

## **ΠΑΡΑΡΤΗΜΑ 1**

### **ΑΝΑΛΥΤΙΚΑ ΠΟΣΟΤΙΚΑ ΣΤΟΙΧΕΙΑ ΑΕΙ**

#### **ΠΙΝΑΚΕΣ ΚΑΙ ΔΙΑΓΡΑΜΜΑΤΑ**

#### **ΦΟΙΤΗΤΙΚΟΥ ΠΛΗΘΥΣΜΟΥ ΚΑΙ ΠΡΟΣΩΠΙΚΟΥ ΤΜΗΜΑΤΩΝ ΑΕΙ**

#### **ΑΝΑ ΙΔΡΥΜΑ & ΔΙΟΙΚΗΤΙΚΗ ΠΕΡΙΦΕΡΕΙΑ**

Τα στοιχεία που απεικονίζονται στους πίνακες και τα διαγράμματα προέρχονται από τις ΜΟΔΠ των ΑΕΙ

(Φεβρουάριος-Μάρτιος 2014)

## ΠΕΡΙΕΧΟΜΕΝΑ

ΓΕΩΓΡΑΦΙΚΗ ΚΑΤΑΝΟΜΗ ΑΕΙ ΑΝΑ ΠΕΡΙΦΕΡΕΙΑ -ΣΥΓΚΕΝΤΡΩΤΙΚΑ ΠΟΣΟΤΙΚΑ ΣΤΟΙΧΕΙΑ .....	106
ΓΕΩΓΡΑΦΙΚΗ ΑΠΕΙΚΟΝΙΣΗ ΑΕΙ.....	107
1. Περιφέρεια Ανατολικής Μακεδονίας & Θράκης .....	108
1.1 Δημοκρίτειο Πανεπιστήμιο Θράκης.....	108
1.2 ΤΕΙ Ανατολικής Μακεδονίας – Θράκης.....	117
2. Περιφέρεια Κεντρικής Μακεδονίας .....	125
2.1 Αριστοτέλειο Πανεπιστήμιο Θεσσαλονίκης.....	125
2.2 Πανεπιστήμιο Μακεδονίας.....	136
2.3 ΤΕΙ Θεσσαλονίκης.....	144
2.4 ΤΕΙ Κεντρικής Μακεδονίας.....	153
3. Περιφέρεια Δυτικής Μακεδονίας .....	161
3.1 Πανεπιστήμιο Δυτικής Μακεδονίας.....	161
3.2 ΤΕΙ Δυτικής Μακεδονίας .....	169
4. Περιφέρεια Ηπείρου .....	177
4.1 Πανεπιστήμιο Ιωαννίνων.....	177
4.2 ΤΕΙ Ηπείρου .....	186
5. Περιφέρεια Θεσσαλίας .....	194
5.1 Πανεπιστήμιο Θεσσαλίας.....	194
5.2 ΤΕΙ Θεσσαλίας .....	203
6. Περιφέρεια Ιονίων Νήσων.....	211
6.1 Ιόνιο Πανεπιστήμιο .....	211
6.2 ΤΕΙ Ιονίων Νήσων.....	219
7. Περιφέρεια Στερεάς Ελλάδας.....	227
7.1 ΤΕΙ Στερεάς Ελλάδας.....	227
8. Περιφέρεια Δυτικής Ελλάδας .....	236
8.1 Πανεπιστήμιο Πάτρας .....	236
8.2 ΤΕΙ Δυτικής Ελλάδας.....	245
9. Περιφέρεια Πελοποννήσου.....	246
9.1 Πανεπιστήμιο Πελοποννήσου .....	246
9.2 ΤΕΙ Πελοποννήσου.....	254
10. Περιφέρειες Βορείου και Νοτίου Αιγαίου.....	262
10.1 Πανεπιστήμιο Αιγαίου.....	262
11. Περιφέρεια Κρήτης.....	271
11.1 Πανεπιστήμιο Κρήτης .....	271



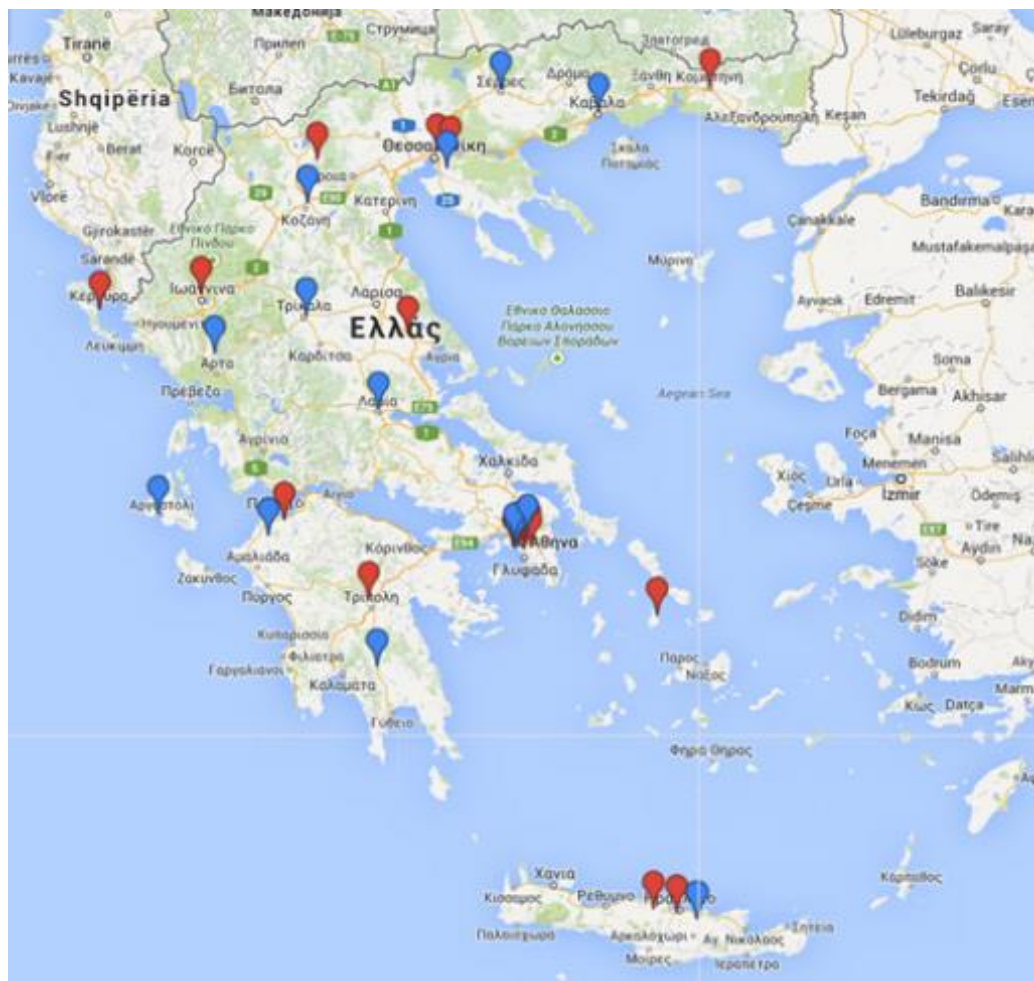
11.2	Πολυτεχνείο Κρήτης.....	280
11.3	ΤΕΙ Κρήτης.....	288
12.	Περιφέρεια Αττικής.....	296
12.1	Εθνικό και Καποδιστριακό Πανεπιστήμιο Αθηνών .....	296
12.2	Εθνικό Μετσόβιο Πολυτεχνείο.....	306
12.3	Οικονομικό Πανεπιστήμιο Αθηνών.....	307
12.4	Γεωπονικό Πανεπιστήμιο Αθηνών .....	315
12.5	Πάντειο Πανεπιστήμιο .....	323
12.6	Χαροκόπειο Πανεπιστήμιο.....	331
12.7	Πανεπιστήμιο Πειραιώς.....	339
12.8	Ανωτάτη Σχολή Καλών Τεχνών.....	348
12.9	ΤΕΙ Αθήνας.....	356
12.10	ΤΕΙ Πειραιά .....	365
12.11	ΑΣΠΑΙΤΕ .....	373

## ΓΕΩΓΡΑΦΙΚΗ ΚΑΤΑΝΟΜΗ ΑΕΙ ΑΝΑ ΠΕΡΙΦΕΡΕΙΑ - ΣΥΓΚΕΝΤΡΩΤΙΚΑ ΠΟΣΟΤΙΚΑ ΣΤΟΙΧΕΙΑ



ΑΕΙ	Τμήματα	v	> v	Μέλη ΔΕΠ/ΕΠ
Δημοκρίτειο Πανεπιστήμιο Θράκης	18	14971	8703	594
ΤΕΙ Ανατ. Μακεδονίας & Θράκης	8	5947	4341	78
Αριστοτέλειο Πανεπιστήμιο Θεσσαλονίκης	41	31765	36763	2046
Πανεπιστήμιο Μακεδονίας	8	6422	10461	188
ΤΕΙ Θεσσαλονίκης	17	13500	4374	238
ΤΕΙ Κεντρικής Μακεδονίας	7	7363	6165	84
Πανεπιστήμιο Δυτ. Μακεδονίας	5	2264	402	69
ΤΕΙ Δυτ. Μακεδονίας	10	11758	9791	104
Πανεπιστήμιο Ιωαννίνων	14	11511	8178	548
ΤΕΙ Ηπείρου	8	6519	2940	81
Πανεπιστήμιο Θεσσαλίας	18	9149	2371	432
ΤΕΙ Θεσσαλίας	13	10219	8280	148
ΤΕΙ Στερεάς Ελλάδας	12	8924	6890	123
Ιόνιο Πανεπιστήμιο	6	2819	1614	111
ΤΕΙ Ιονίων Νήσων	4	2073	831	27
Πανεπιστήμιο Πάτρας	24	17104	16261	743
ΤΕΙ Δυτ. Ελλάδας				
Πανεπιστήμιο Πελοποννήσου	9	3978	1668	132
ΤΕΙ Πελοποννήσου	5	3061	1758	56
Πανεπιστήμιο Αιγαίου	16	8833	5540	313
Πανεπιστήμιο Κρήτης	16	13698	4004	501
Πολυτεχνείο Κρήτης	5	2636	1698	130
ΤΕΙ Κρήτης	13	8222	7976	159
Εθνικό και Καποδιστριακό Πανεπιστήμιο Αθηνών	33	28669	51071	1896
Εθνικό Μετσόβιο Πολυτεχνείο				
Γεωπονικό Πανεπιστήμιο Αθηνών	6	2399	2777	182
Οικονομικό Πανεπιστήμιο Αθηνών	8	6611	12821	191
Πάντειο Πανεπιστήμιο	9	7108	11345	252
Πανεπιστήμιο Πειραιά	9	7148	14082	183
Χαροκόπειο Πανεπιστήμιο	4	1002	721	66
Ανωτάτη Σχολή Καλών Τεχνών	2	749	746	48
ΤΕΙ Αθήνας	26	14191	10138	419
ΤΕΙ Πειραιά	9	9928	16637	137
ΑΣΠΑΙΤΕ	4	2064	2083	56

## ΓΕΩΓΡΑΦΙΚΗ ΑΠΕΙΚΟΝΙΣΗ ΑΕΙ



ΠΑΝΕΠΙΣΤΗΜΙΑ



ΤΕΙ

## 1. Περιφέρεια Ανατολικής Μακεδονίας & Θράκης (Πληθυσμός 606.170)

### 1.1 Δημοκρίτειο Πανεπιστήμιο Θράκης

Τμήμα / Φοιτητές	Εντός κανονικής διάρκειας	Πέραν κανονικής διάρκειας	Σύνολο	Φοιτητές ΠΜΣ	Διδακτορικοί φοιτητές
Γλώσσας Φιλολογίας και Πολιτισμού Παρευξείνιων Χωρών	573	356	929	92	24
Παιδαγωγικό Δημοτικής Εκπαίδευσης	1100	145	1245	30	65
Επιστημών της Εκπαίδευσης στην Προσχολική Ηλικία	626	225	851	28	13
Ιστορίας και Εθνολογίας	732	688	1420	0	7
Ελληνικής Φιλολογίας	764	447	1211	58	39
Μοριακής Βιολογίας και Γενετικής	364	239	603	22	34
Μηχανικών Περιβάλλοντος	381	82	463	59	43
Δασολογίας και Διαχείρισης Περιβάλλοντος και Φυσικών Πόρων	430	198	628	87	36
Αρχιτεκτόνων Μηχανικών	458	208	666	0	57
Μηχανικών Παραγωγής και Διοίκησης	526	209	735		60
Πολιτικών Μηχανικών	706	703	1409	197	138
Ηλεκτρολόγων Μηχανικών και Μηχανικών Υπολογιστών	906	576	1482	64	78
Επιστήμης Φυσικής Αγωγής και Αθλητισμού	1216	860	2076	674	159
Ιατρικής	762	190	952	341	560
Οικονομικών Επιστημών	1272	492	1764	62	26
Αγροτικής Ανάπτυξης	580	279	859	27	19
Κοινωνικής Διοίκησης και Πολιτικής Επιστήμης	1381	547	1928	28	39
Νομικής	2194	2259	4453	511	375
<b>ΣΥΝΟΛΟ ΙΔΡΥΜΑΤΟΣ</b>	<b>14971</b>	<b>8703</b>	<b>23674</b>	<b>2280</b>	<b>1772</b>

Τμήμα / Προσωπικό	Καθηγητές	Αναπλ. Καθηγητές	Επικουροι	Λέκτορες	ΕΕΔΙΠ/ΕΔΙΠ	Συμβάσεις	Επιστ./Εργαστ. συνεργάτες	Διοικητικοί	ΕΤΕΠ/ΕΤΠ
Γλώσσας Φιλολογίας και Πολιτισμού Παρευξινίων Χωρών	0	4	8	3	3	0	0	2	0
Παιδαγωγικό Δημοτικής Εκπαίδευσης	9	6	4	4	1	0	0	4	2
Επιστημών της Εκπαίδευσης στην Προσχολική Ηλικία	1	4	5	8				3	6
Ιστορίας και Εθνολογίας	4	4	10	6	1	0	0	3	3
Ελληνικής Φιλολογίας	6	5	9	4				2	3
Μοριακής Βιολογίας και Γενετικής	2	4	11	3	1			5	1
Μηχανικών Περιβάλλοντος	5	5	11	2	1			5	4
Δασολογίας και Διαχείρισης Περιβάλλοντος και Φυσικών Πόρων	3	7	9	1	1	0	0	5	3
Αρχιτεκτόνων Μηχανικών	1	8	7	2	0		0	4	2
Μηχανικών Παραγωγής και Διοίκησης	4	3	5	1				4	2
Πολιτικών Μηχανικών	17	13	10	4	3			9	10
Ηλεκτρολόγων Μηχανικών και Μηχανικών Υπολογιστών	15	16	16	4	4			6	13
Επιστήμης Φυσικής Αγωγής και Αθλητισμού	8	15	15	8	11			6	6
Ιατρικής	39	37	37	18	0	0	0	8	26
Οικονομικών Επιστημών	2	4	5	6	0		0	4	0
Αγροτικής Ανάπτυξης	6	1	6	5			1	6	3
Κοινωνικής Διοίκησης και Πολιτικής Επιστήμης	7	4	11	5			10	2	2
Νομικής	15	13	17	17	0		5	8	8
<b>ΣΥΝΟΛΟ ΙΔΡΥΜΑΤΟΣ</b>	<b>144</b>	<b>153</b>	<b>196</b>	<b>101</b>	<b>26</b>	<b>0</b>	<b>16</b>	<b>86</b>	<b>94</b>

## Αναλογία φοιτητών / Διδακτικού, Διοικητικού και Τεχνικού προσωπικού ανά Επιστημονικό Πεδίο

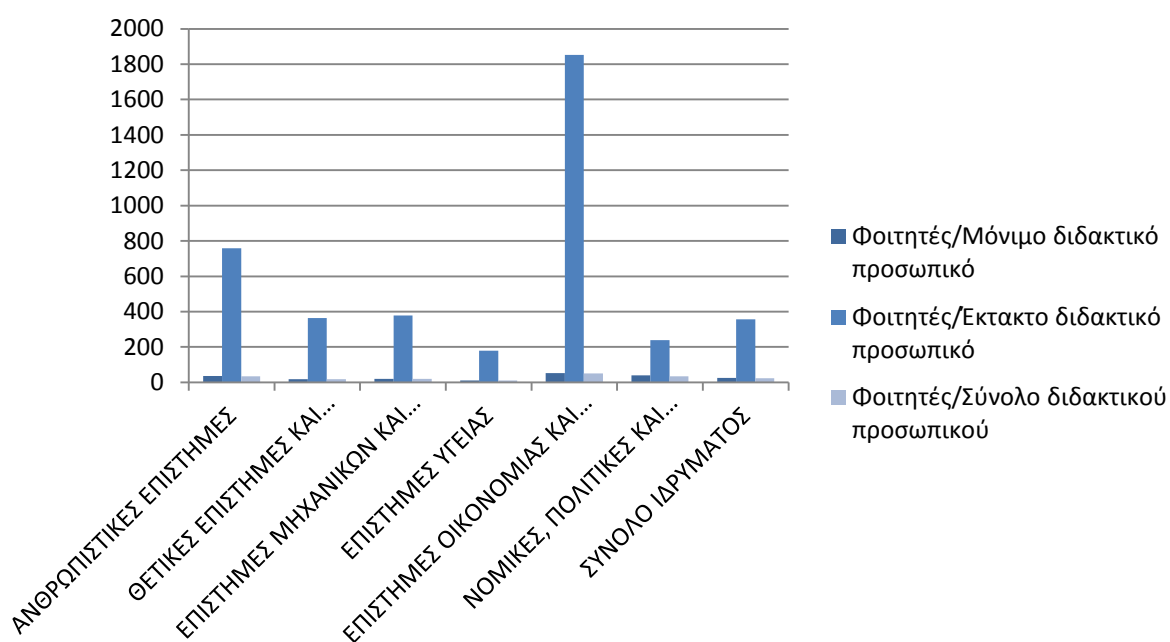
### 1. Αναλογία φοιτητών / Διδακτικού προσωπικού ανά Επιστημονικό Πεδίο και Τμήμα

#### α) Φοιτητές Κανονικής διάρκειας φοίτησης

##### α1) ανά Τμήμα

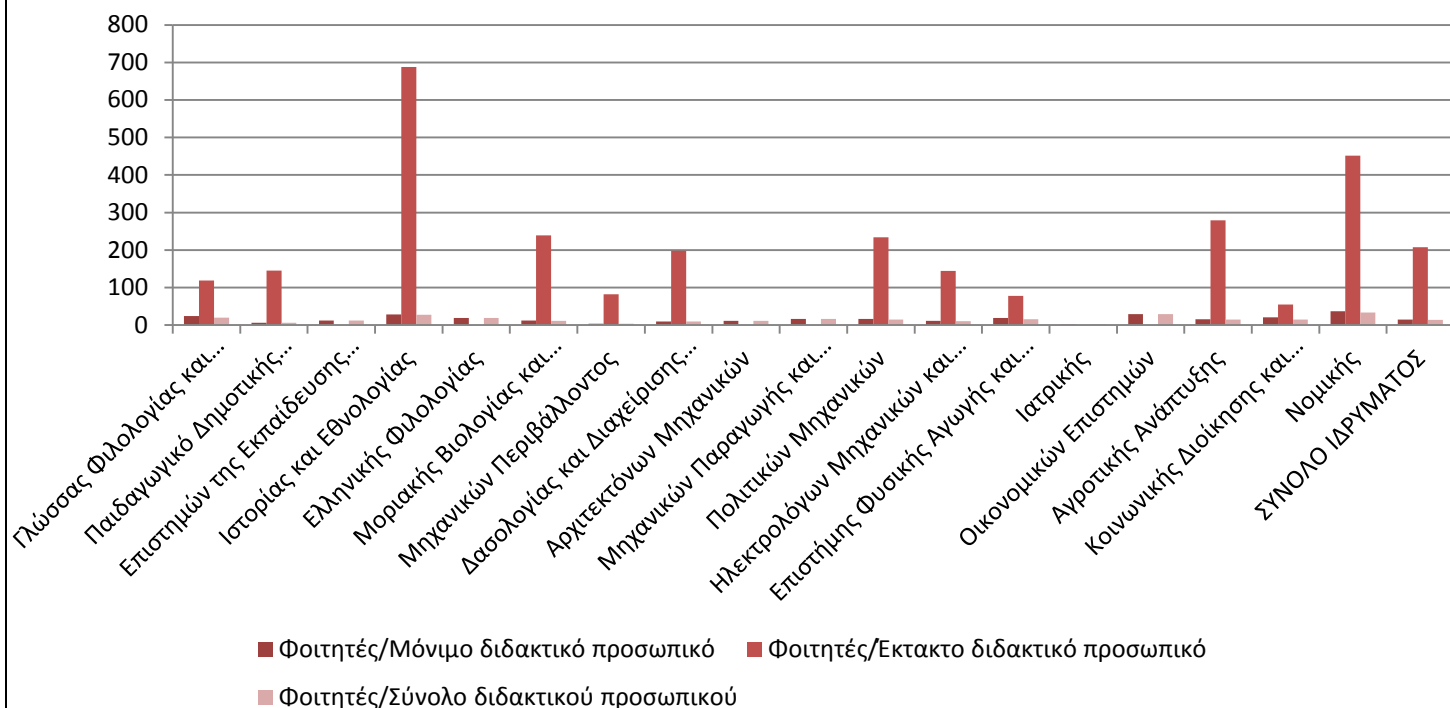


##### α2) ανά επιστημονικό πεδίο κ σύνολο Ιδρύματος

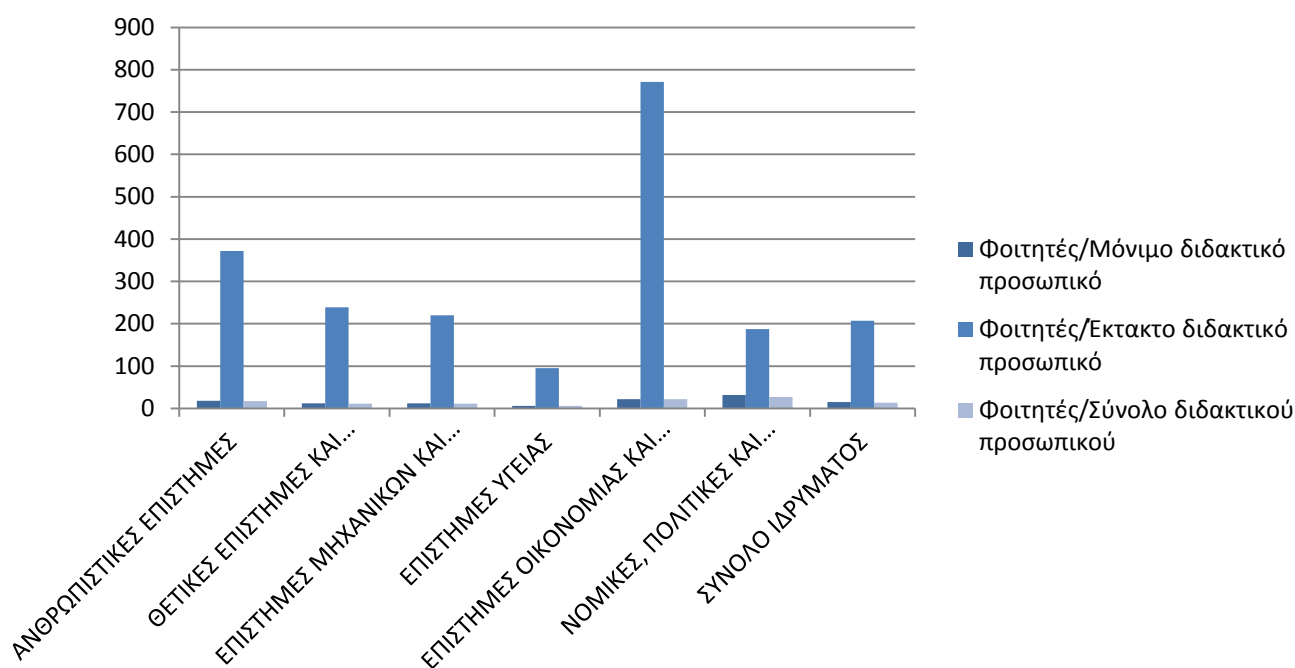


## β) Φοιτητές πέραν κανονικής διάρκειας φοίτησης

### β1) ανά Τμήμα

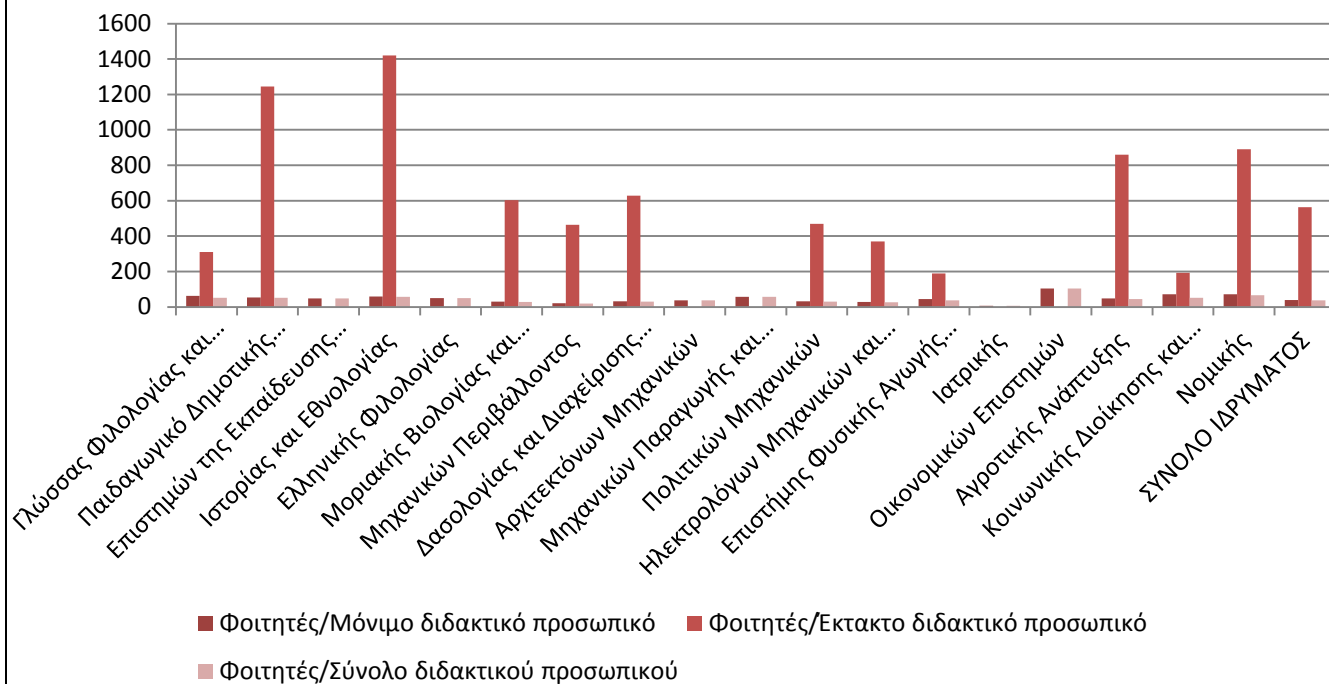


### β2) ανά επιστημονικό πεδίο κ σύνολο Ιδρύματος

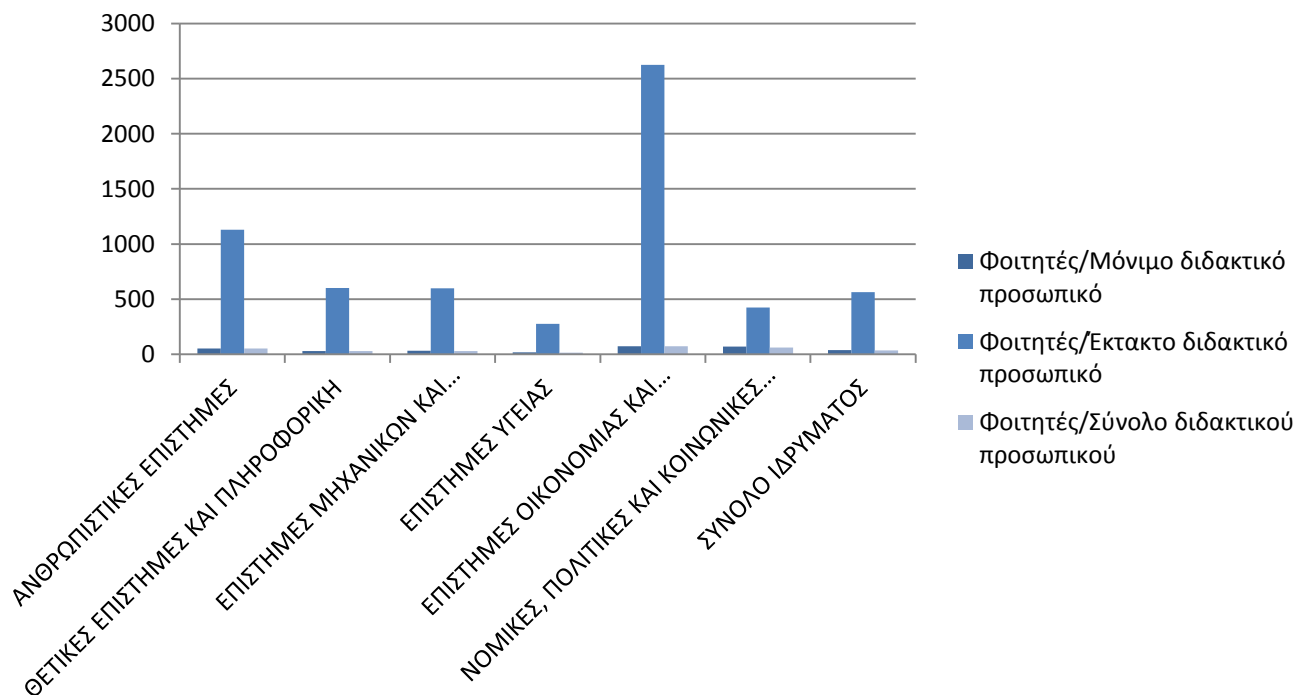


### γ) Σύνολο Φοιτητών

#### γ1) ανά Τμήμα



#### γ2) ανά επιστημονικό πεδίο κ σύνολο Ιδρύματος

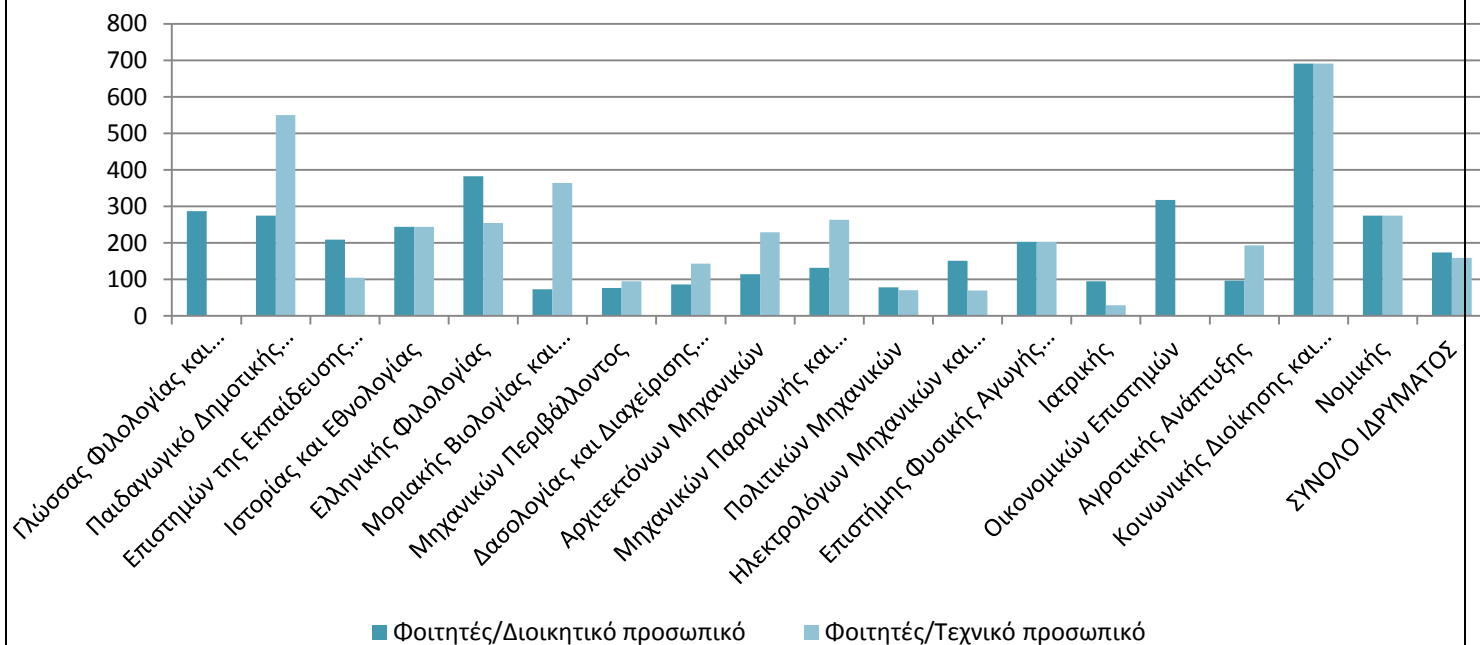




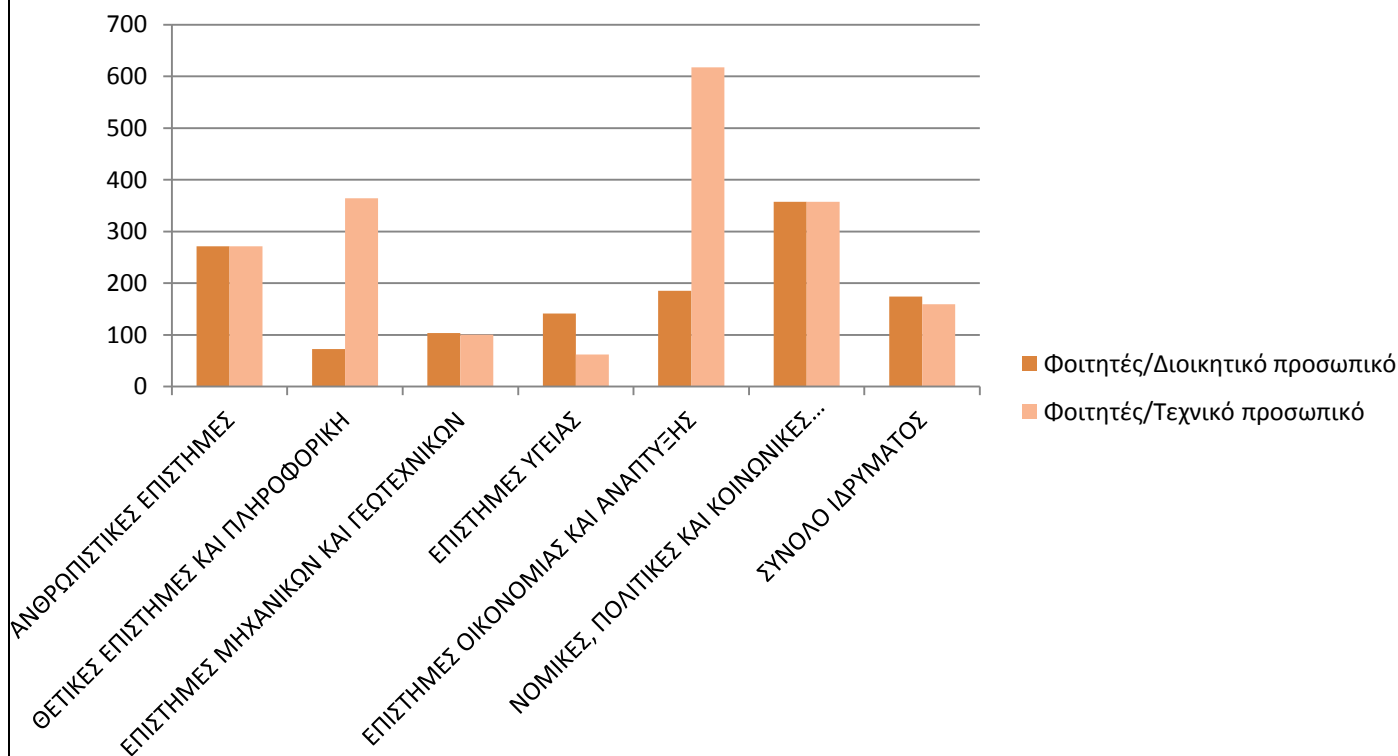
## 2. Αναλογία φοιτητών / Διοικητικού & Τεχνικού προσωπικού ανά Επιστημονικό Πεδίο και Τμήμα

### α) Φοιτητές Κανονικής διάρκειας φοίτησης

#### α1) ανά Τμήμα

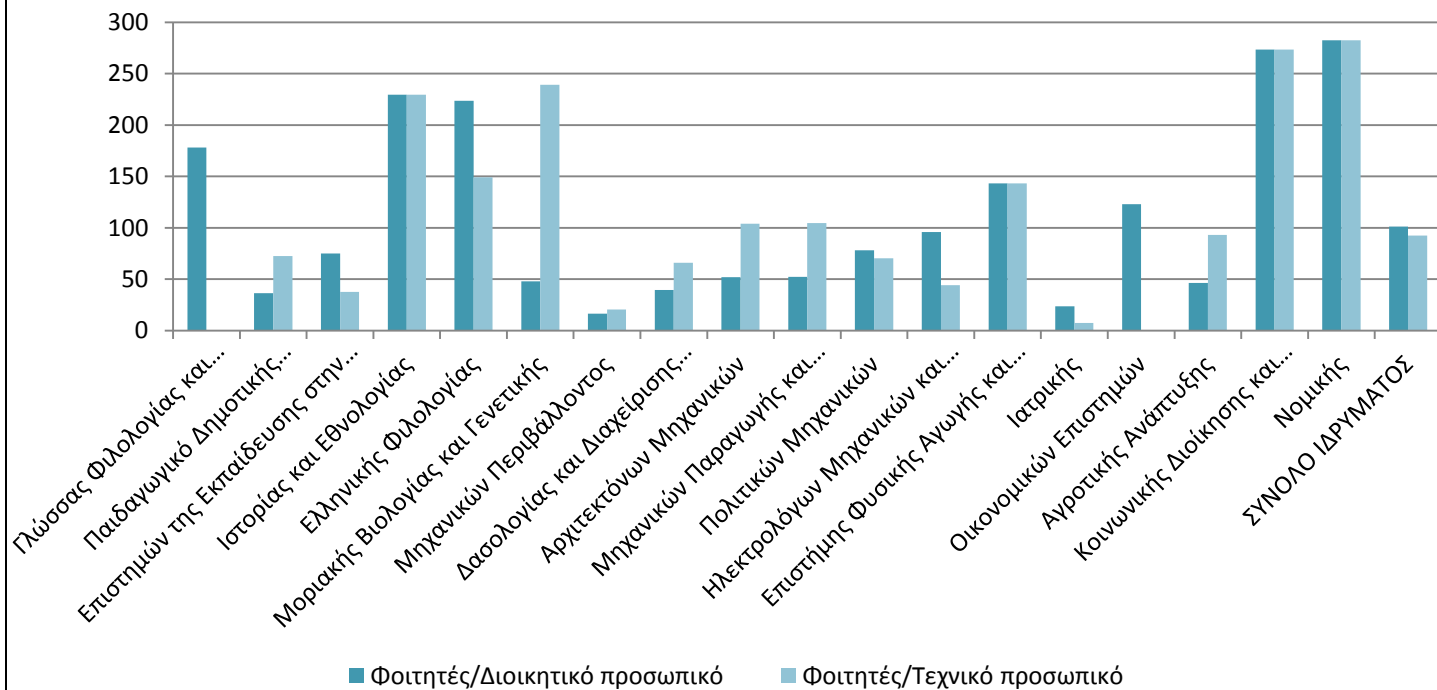


#### α2) ανά επιστημονικό πεδίο

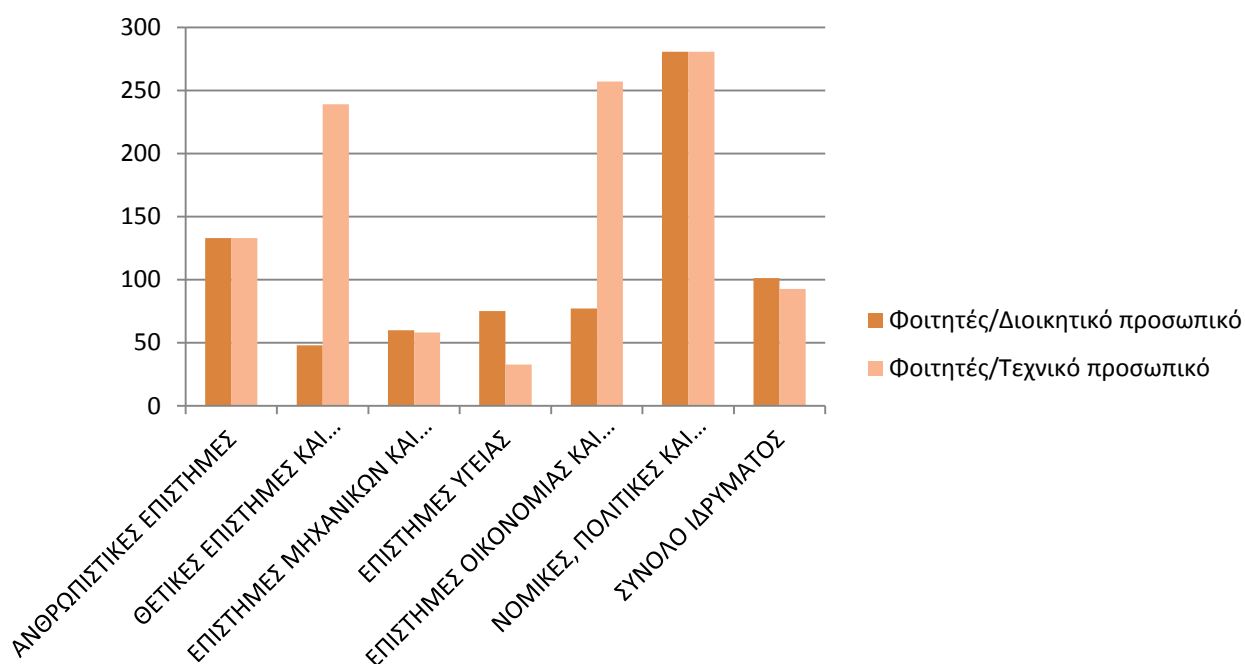


## β) Φοιτητές πέραν κανονικής διάρκειας φοίτησης

### β1) ανά Τμήμα

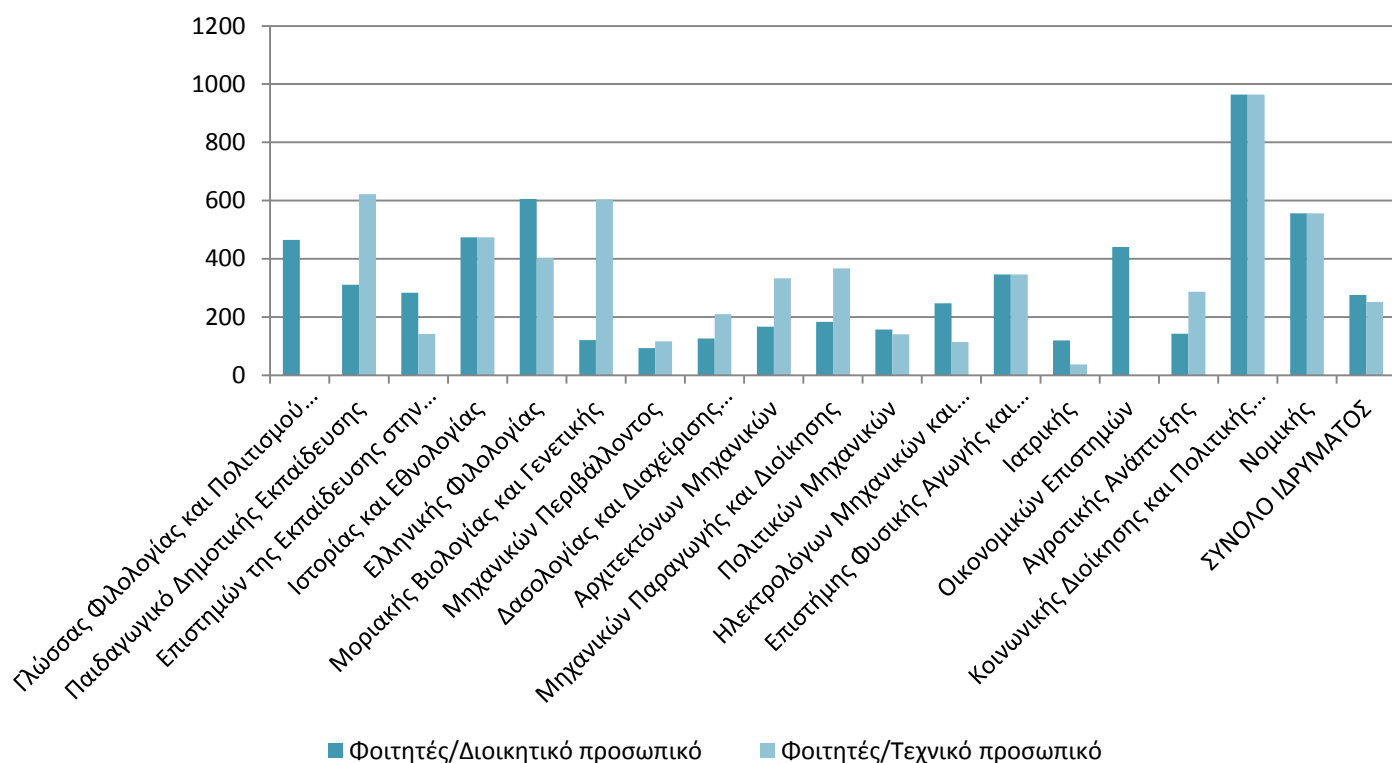


### β2) ανά επιστημονικό πεδίο κ σύνολο Ιδρύματος

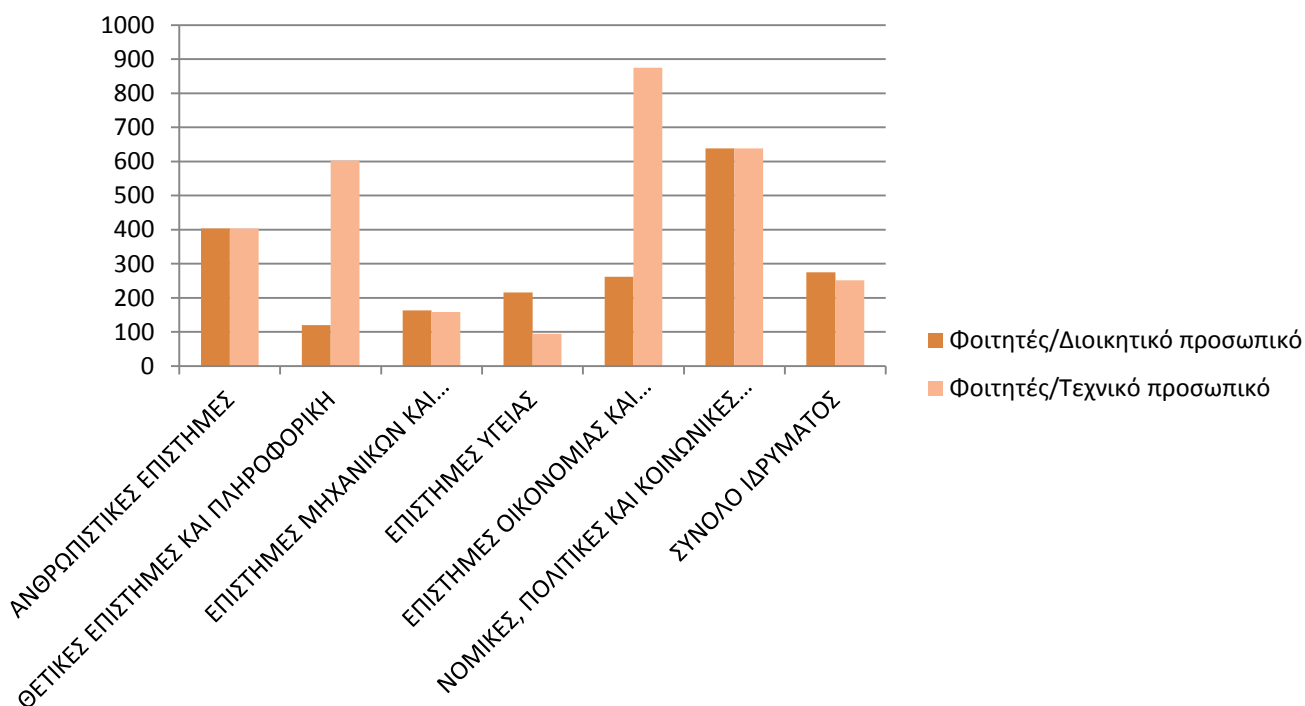


### γ) Σύνολο Φοιτητών

#### γ1) ανά Τμήμα

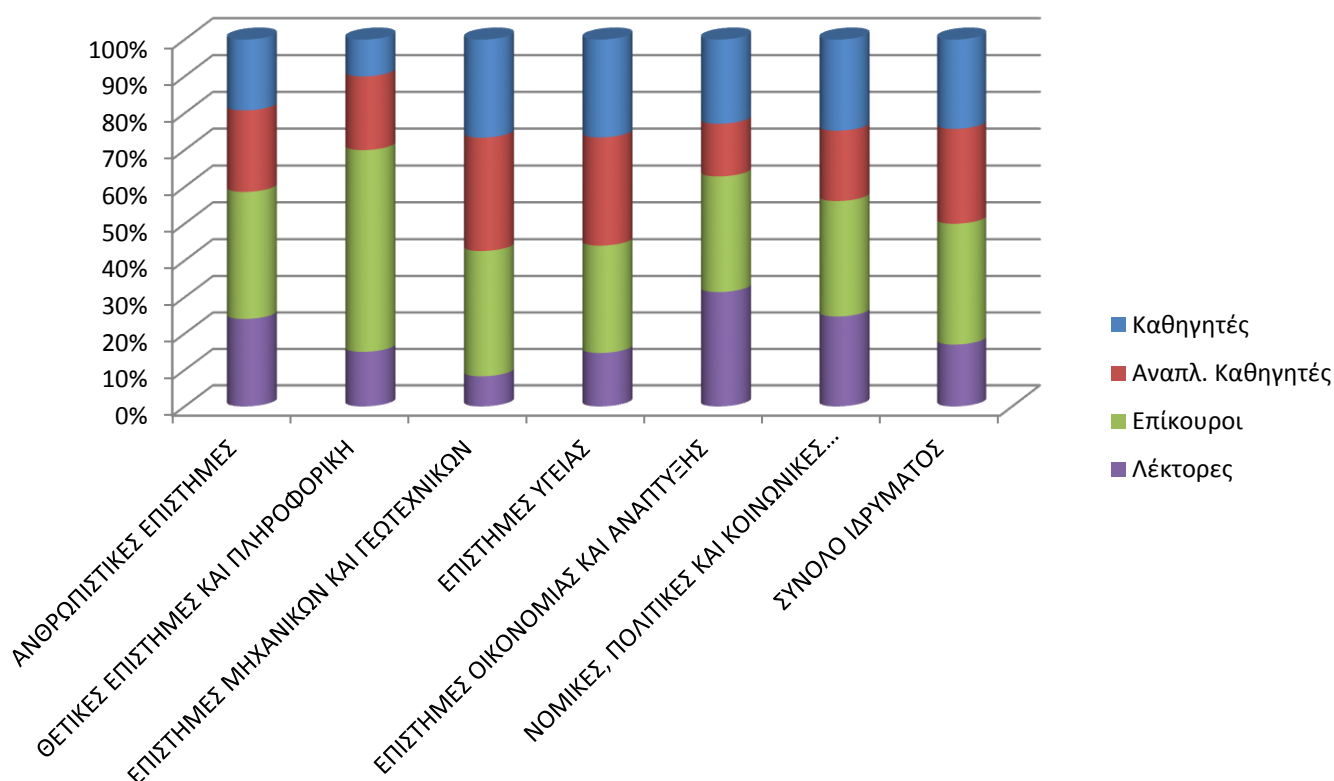


#### γ2) ανά επιστημονικό πεδίο κ σύνολο Ιδρύματος

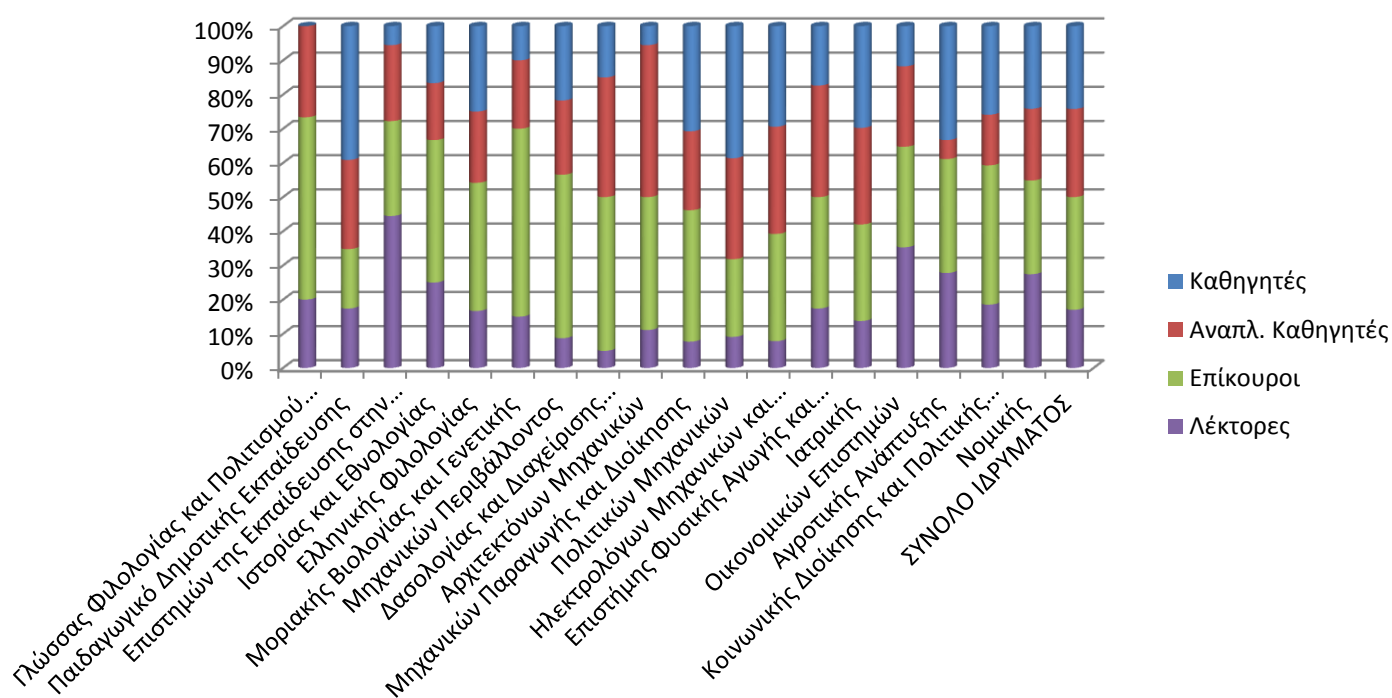


## Κατανομή Μελών ΔΕΠ

α) ανά Επιστημονικό Πεδίο (και σύνολο Ιδρύματος)



β) ανά Τμήμα



## 1.2 ΤΕΙ Ανατολικής Μακεδονίας – Θράκης

Τμήμα/Φοιτητές	Εντός κανονικής διάρκειας	Πέραν κανονικής διάρκειας	Σύνολο	Φοιτητές ΠΜΣ	Διδακτορικοί φοιτητές
Οινολογίας και Τεχνολογίας Ποτών	160	23	183		
Μηχανικών Τεχνολογίας Πετρελαίου και Φυσικού Αερίου ΤΕ	1353	1010	2363	49	
Μηχανικών Πληροφορικής ΤΕ	617	616	1233		
Δασοπονίας και Διαχείρισης Φυσικού Περιβάλλοντος	341	204	545	65	
Ηλεκτρολόγων Μηχανικών ΤΕ	690	637	1327	47	
Νοσηλευτικής	491	51	542		
Λογιστικής & Χρηματοοικονομικής	1142	823	1965	40	0
Διοίκησης Επιχειρήσεων	1153	977	2130	108	
<b>ΣΥΝΟΛΟ ΙΔΡΥΜΑΤΟΣ</b>	<b>5947</b>	<b>4341</b>	<b>10288</b>	<b>309</b>	<b>0</b>

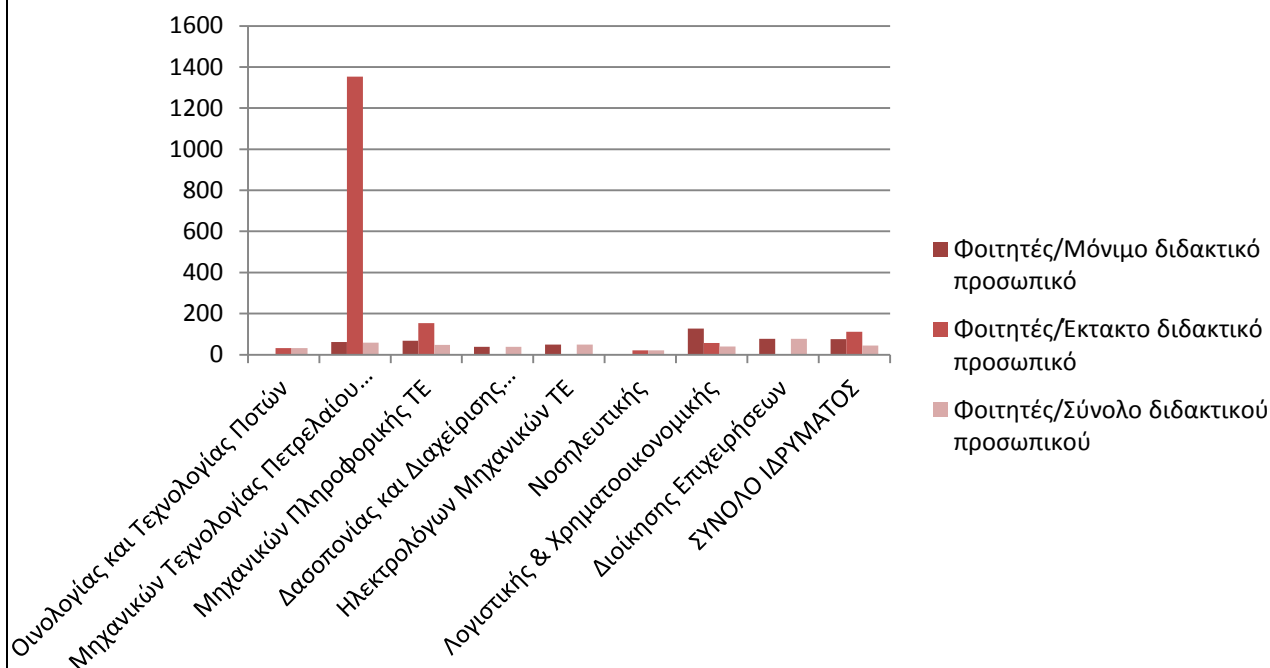
Τμήμα / Προσωπικό	Καθηγητές	Αναπλ. Καθηγητές	Επικουροι	Εφαρμογών	ΕΕΔΙΠ/ΕΔΙΠ	Συμβάσεις	Επιστ./Εργαστ . συνεργάτες	Διοικητικοί	ΕΤΕΠ/ΕΤ Π
Οινολογίας και Τεχνολογίας Ποτών	0	0	0	0	0		5	2	0
Μηχανικών Τεχνολογίας Πετρελαίου και Φυσικού Αερίου ΤΕ	11	0	2	9	1	0	0	4	8
Μηχανικών Πληροφορικής ΤΕ	3	0	4	2			4	2	1
Δασοπονίας και Διαχείρισης Φυσικού Περιβάλλοντος	2	2	1	4				3	1
Ηλεκτρολόγων Μηχανικών ΤΕ	4	1	3	6	0			2	6
Νοσηλευτικής	0	0	0	0	0		23	2	0
Λογιστικής & Χρηματοοικονομικής	2	4	2	1	1		19	2	2
Διοίκησης Επιχειρήσεων	7	2	3	3	0	0	0	4	3
<b>ΣΥΝΟΛΟ ΙΔΡΥΜΑΤΟΣ</b>	<b>29</b>	<b>9</b>	<b>15</b>	<b>25</b>	<b>2</b>	<b>0</b>	<b>51</b>	<b>21</b>	<b>21</b>

## Αναλογία φοιτητών / Διδακτικού, Διοικητικού και Τεχνικού προσωπικού ανά Επιστημονικό Πεδίο

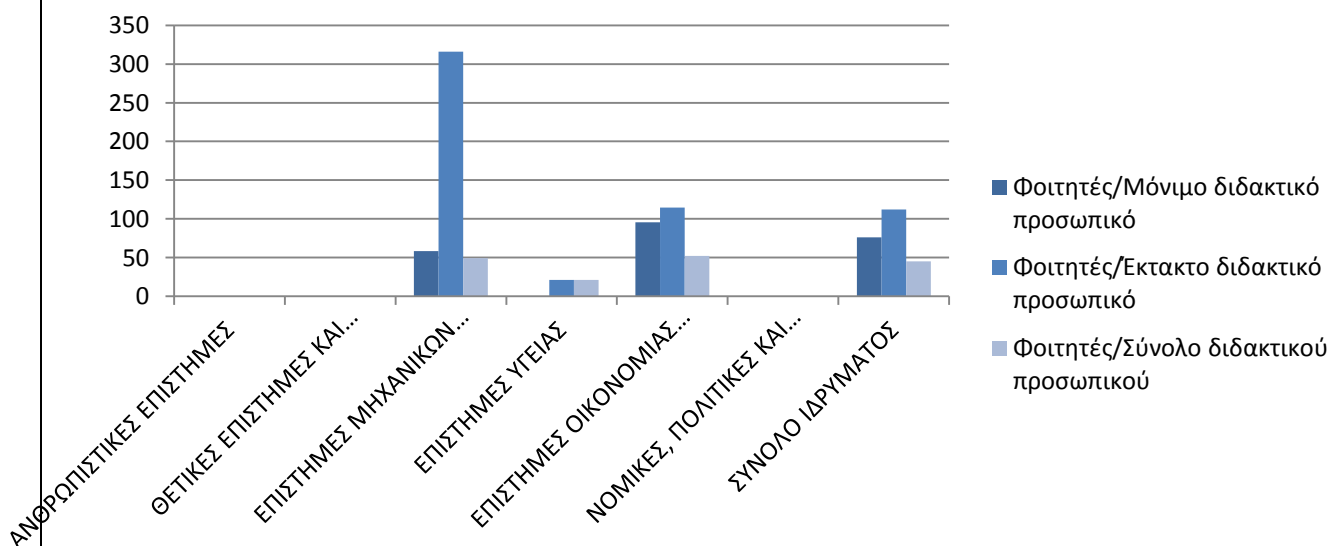
### 1. Αναλογία φοιτητών / Διδακτικού προσωπικού ανά Επιστημονικό Πεδίο και Τμήμα

#### α) Φοιτητές Κανονικής διάρκειας φοίτησης

##### α1) ανά Τμήμα

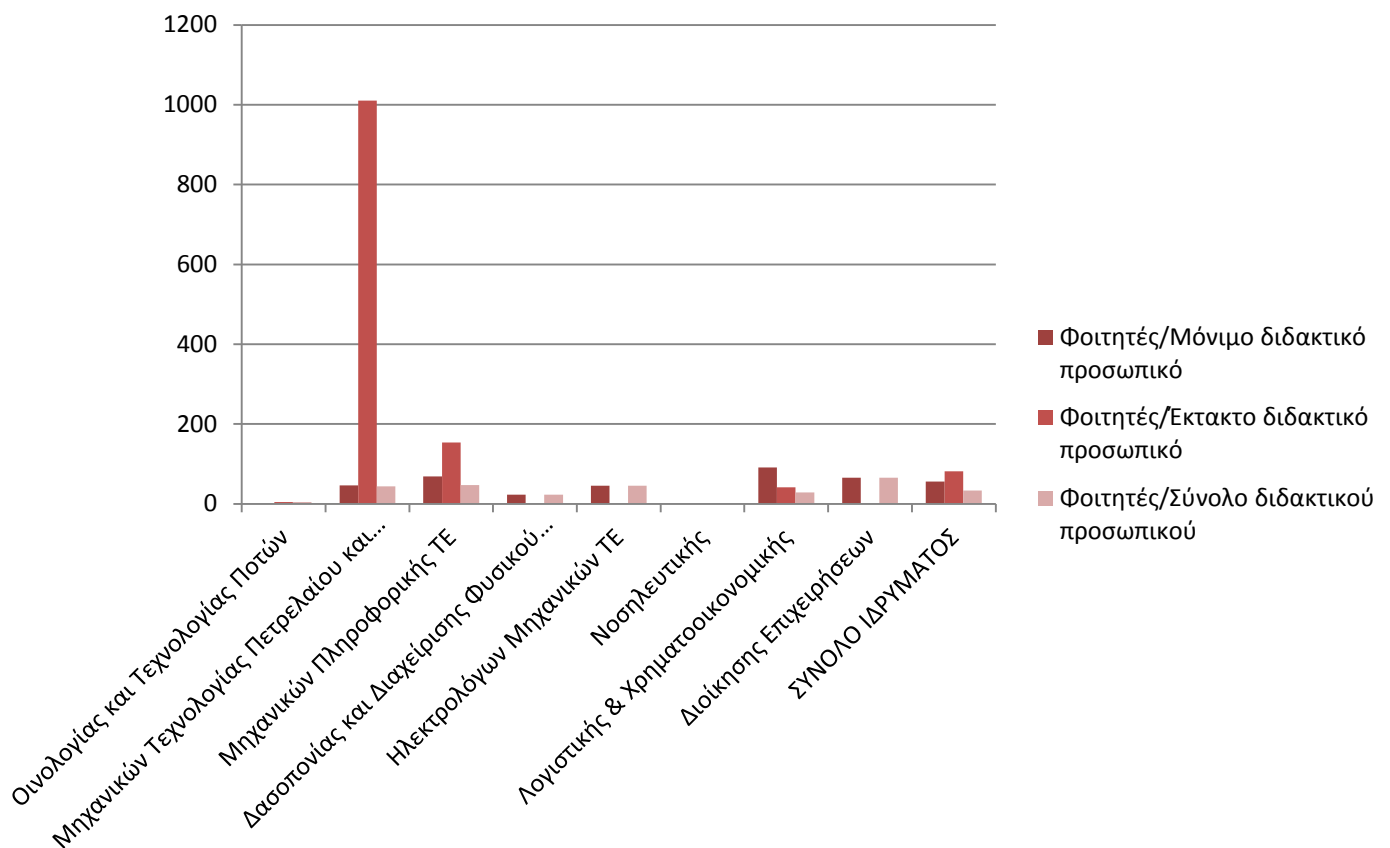


##### α2) ανά επιστημονικό πεδίο κ σύνολο Ιδρύματος

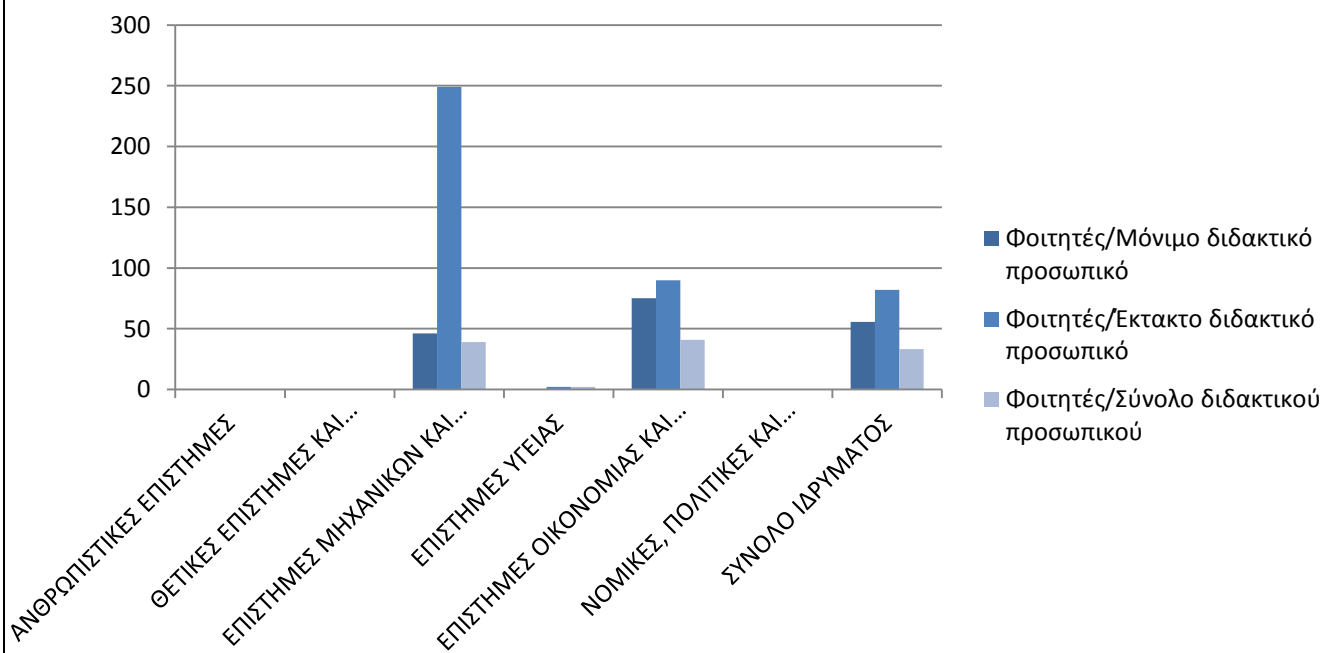


## β) Φοιτητές πέραν κανονικής διάρκειας φοίτησης

### β1) ανά Τμήμα

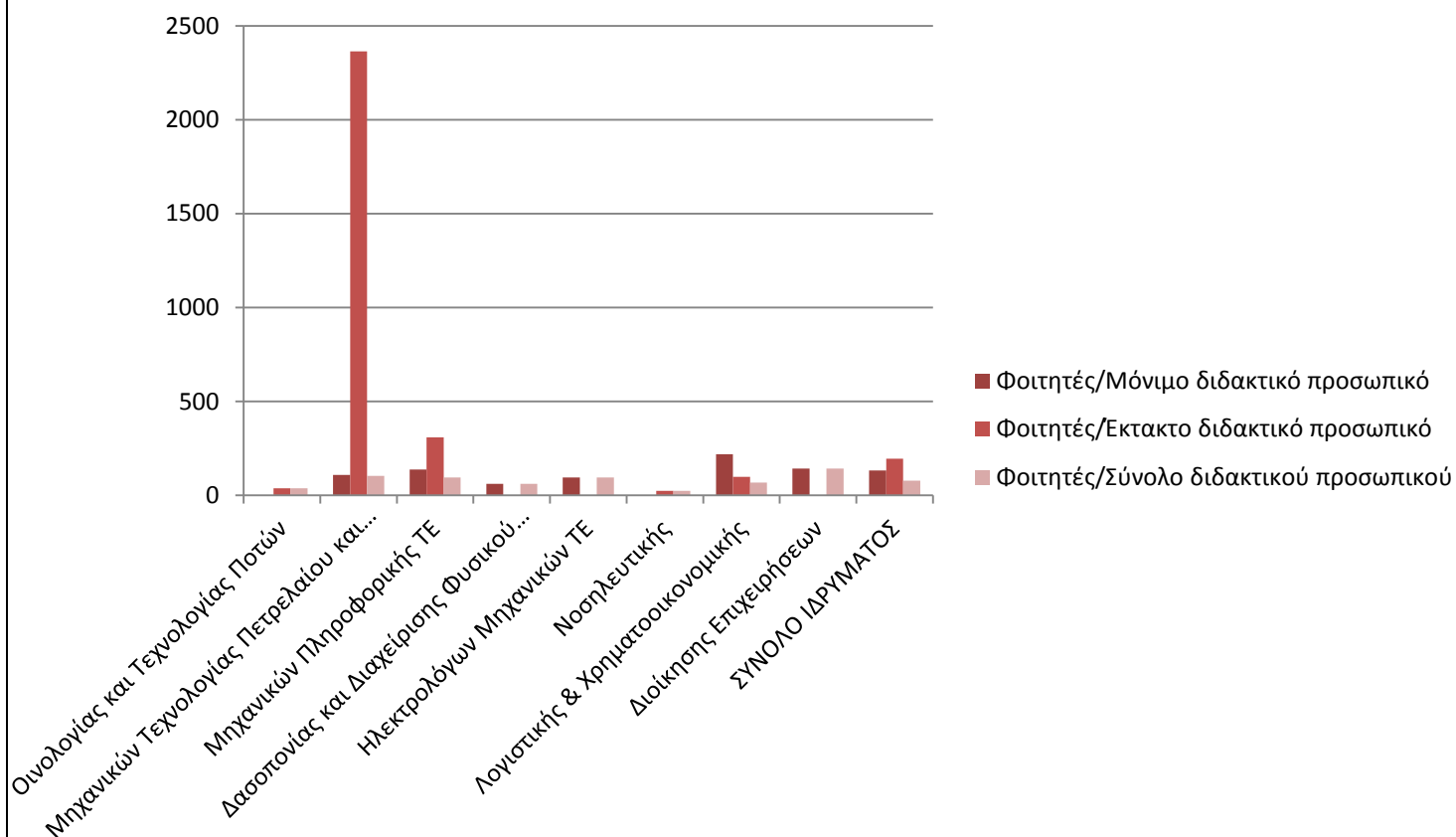


### β2) ανά επιστημονικό πεδίο κ σύνολο Ιδρύματος

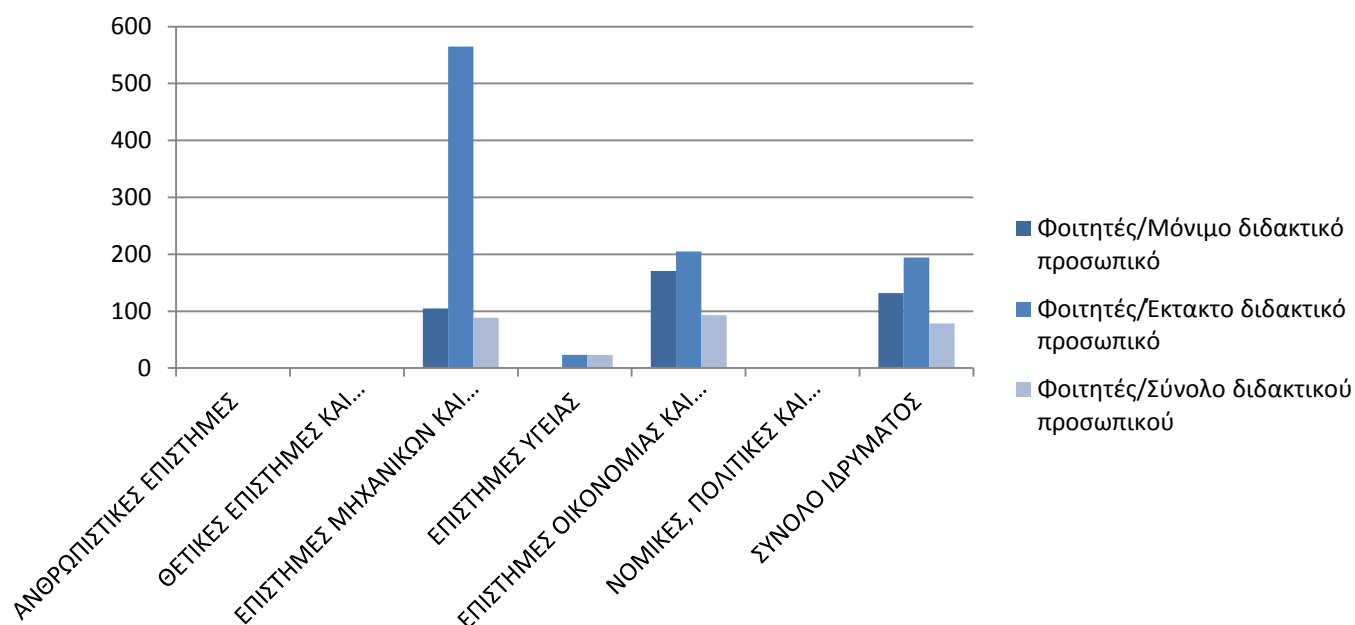


## γ) Σύνολο Φοιτητών

### γ1) ανά Τμήμα



### γ2) ανά επιστημονικό πεδίο κ σύνολο Ιδρύματος

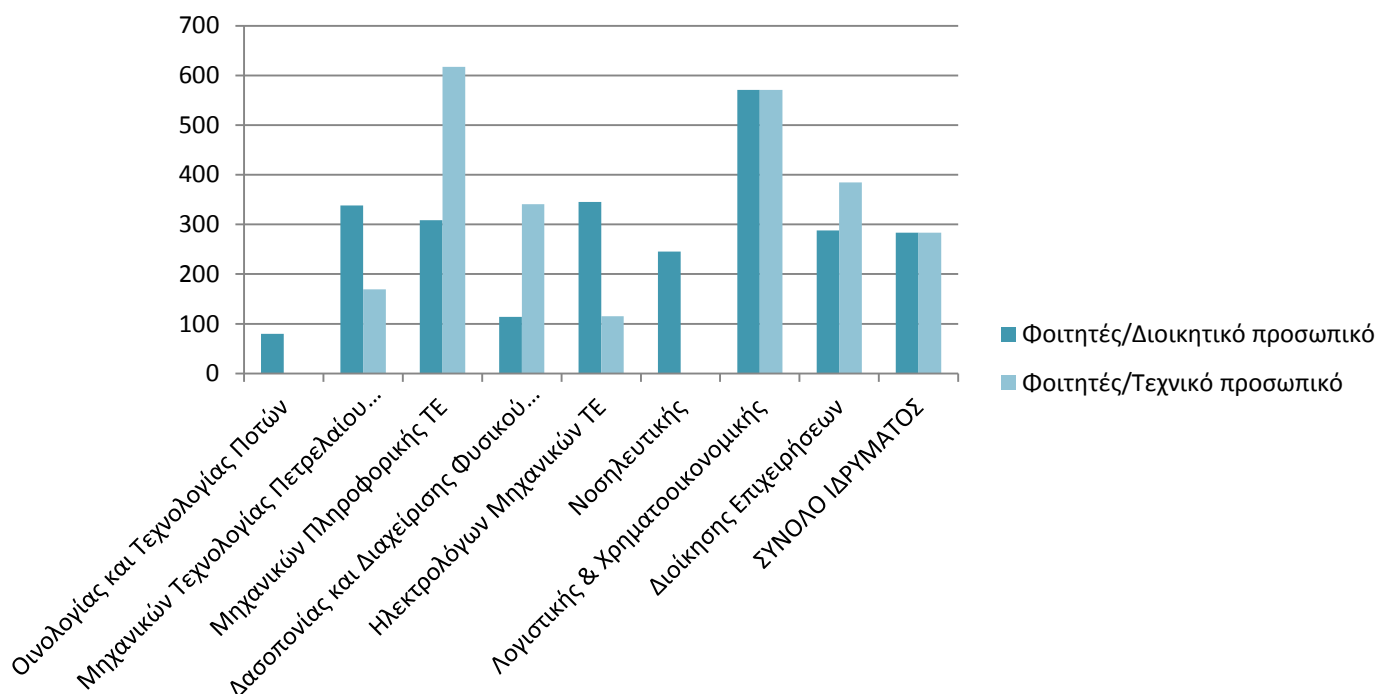




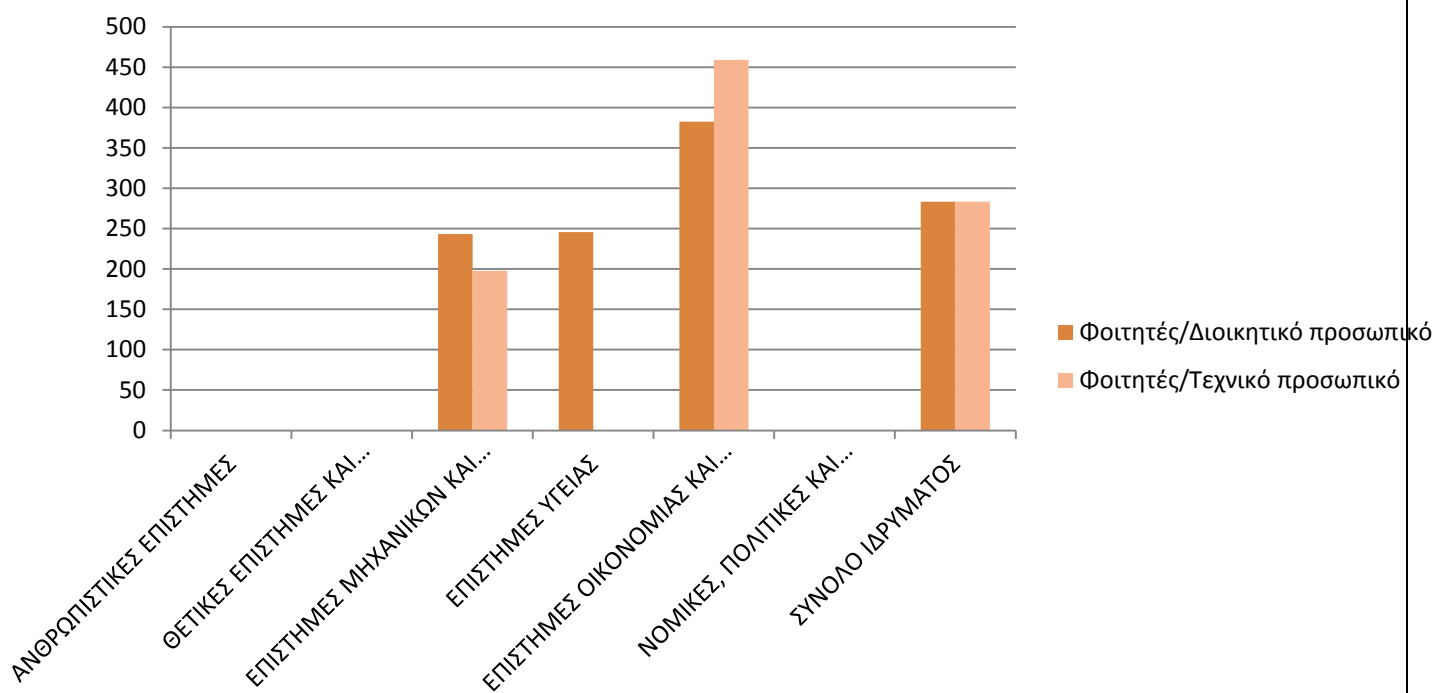
## 2. Αναλογία φοιτητών / Διοικητικού & Τεχνικού προσωπικού ανά Επιστημονικό Πεδίο και Τμήμα

### α) Φοιτητές Κανονικής διάρκειας φοίτησης

#### α1) ανά Τμήμα

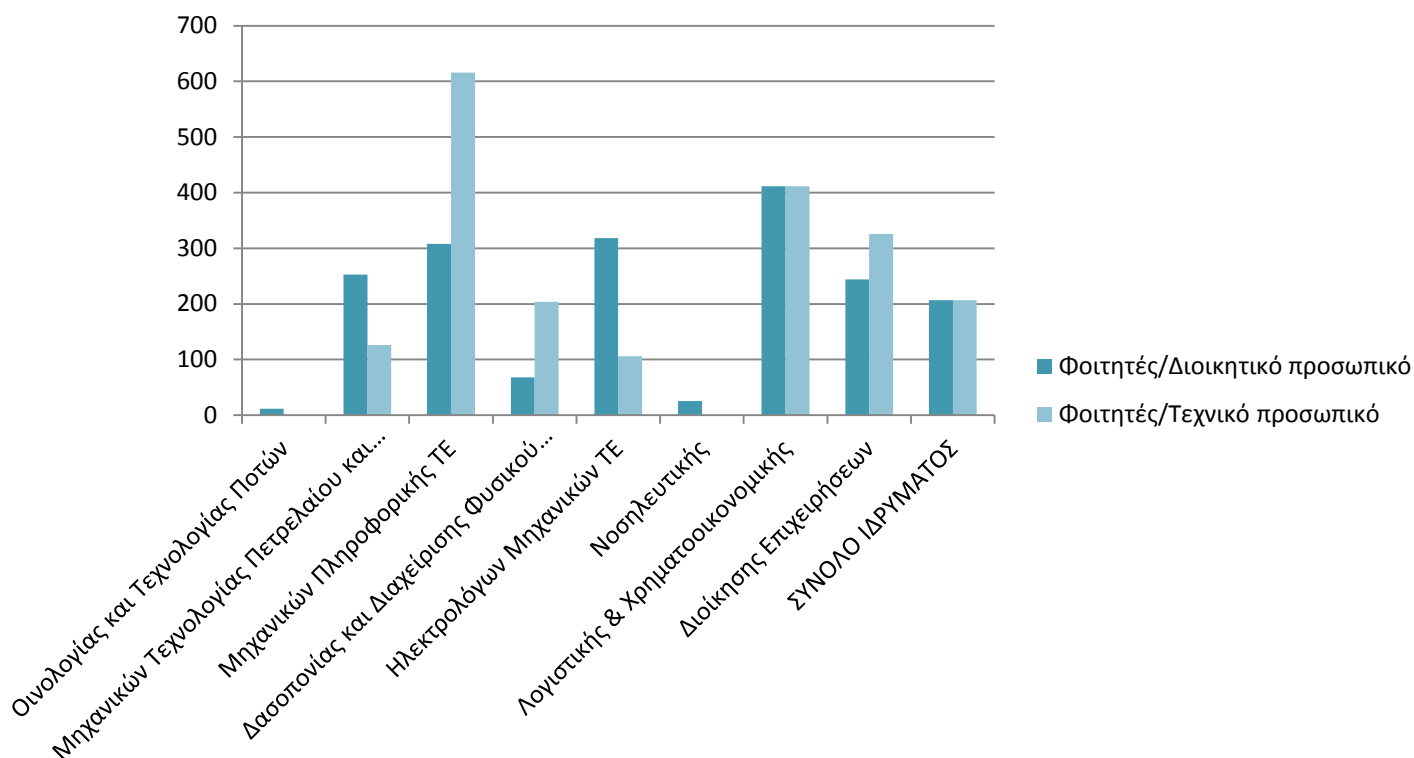


#### α2) ανά επιστημονικό πεδίο

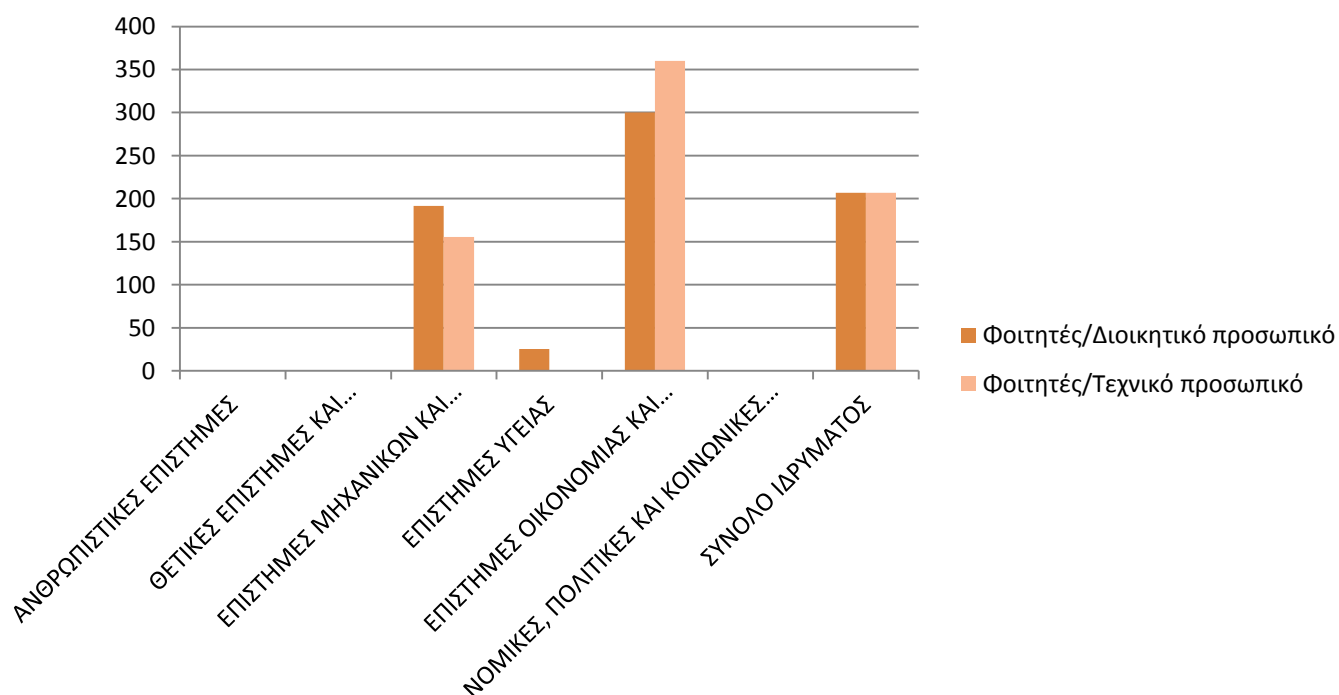


## β) Φοιτητές πέραν κανονικής διάρκειας φοίτησης

### β1) ανά Τμήμα

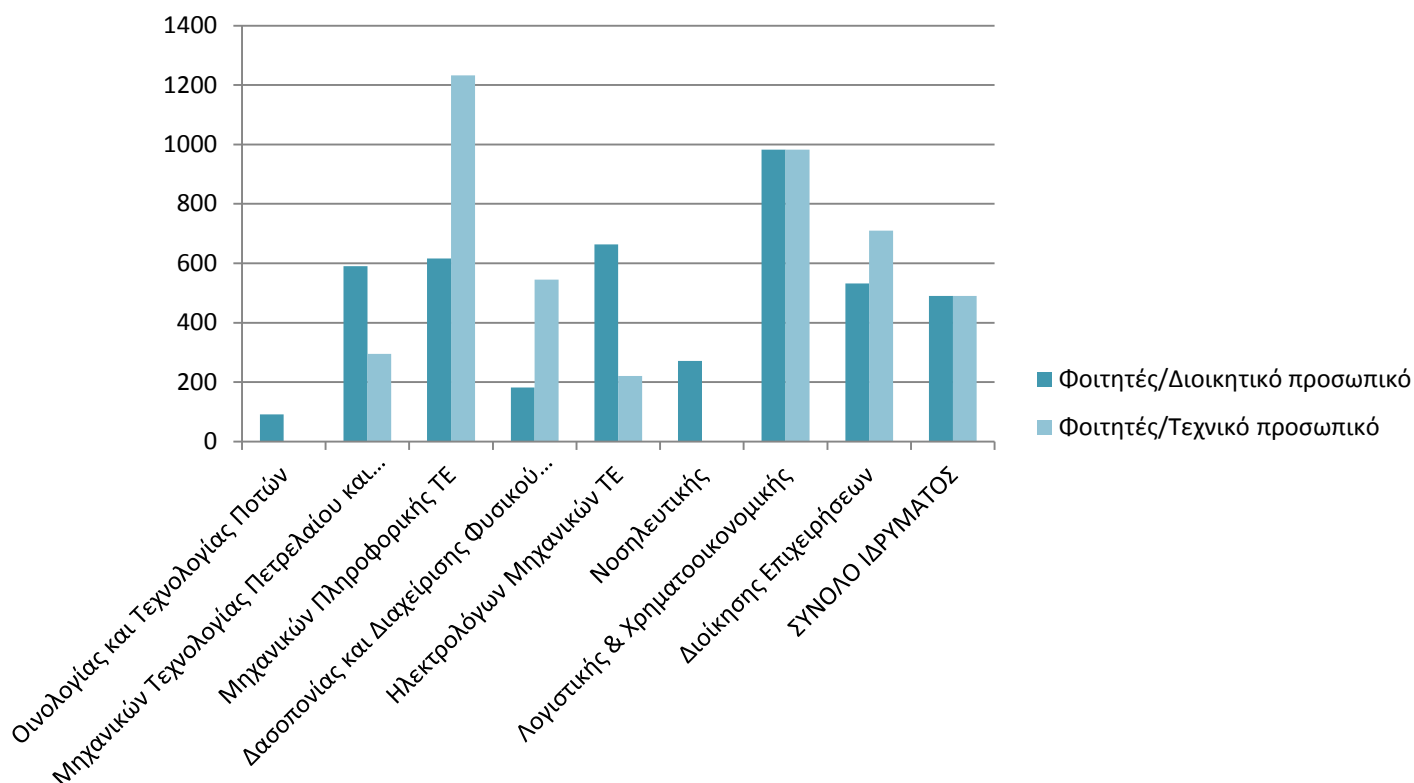


### β2) ανά επιστημονικό πεδίο κ σύνολο Ιδρύματος

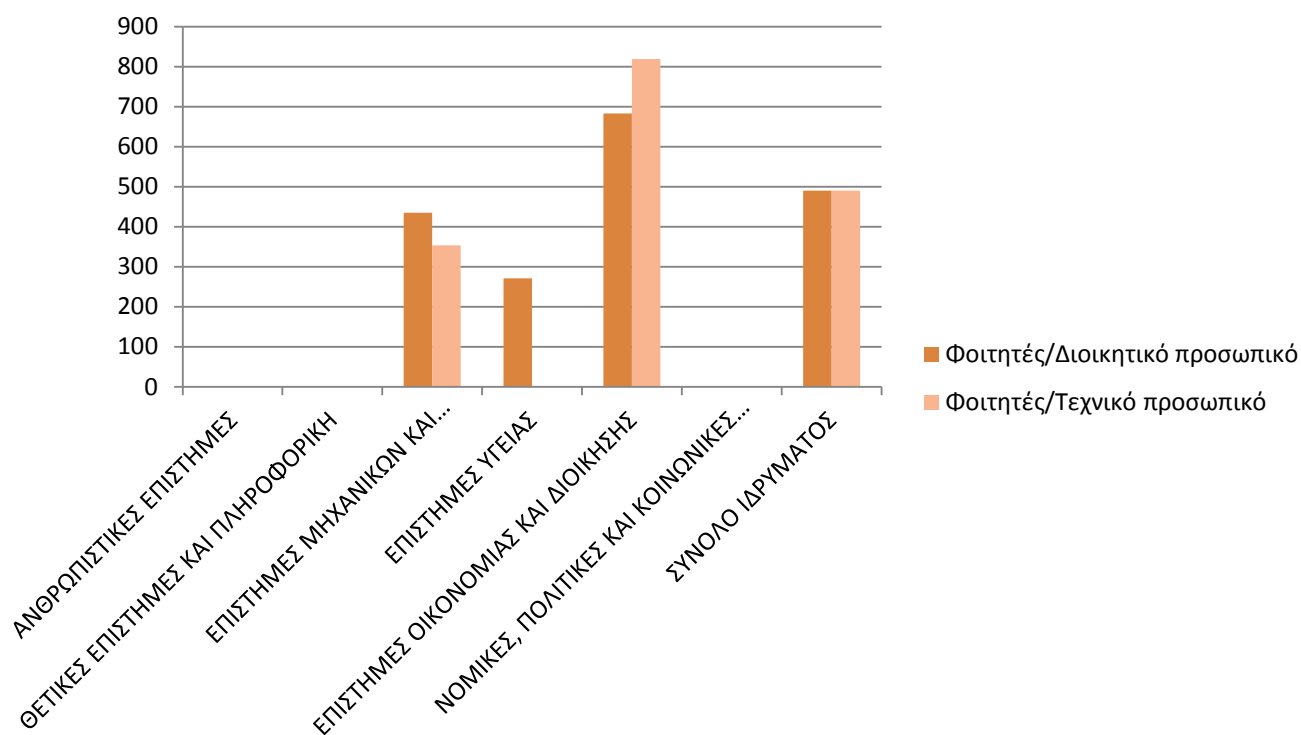


### γ) Σύνολο Φοιτητών

#### γ1) ανά Τμήμα

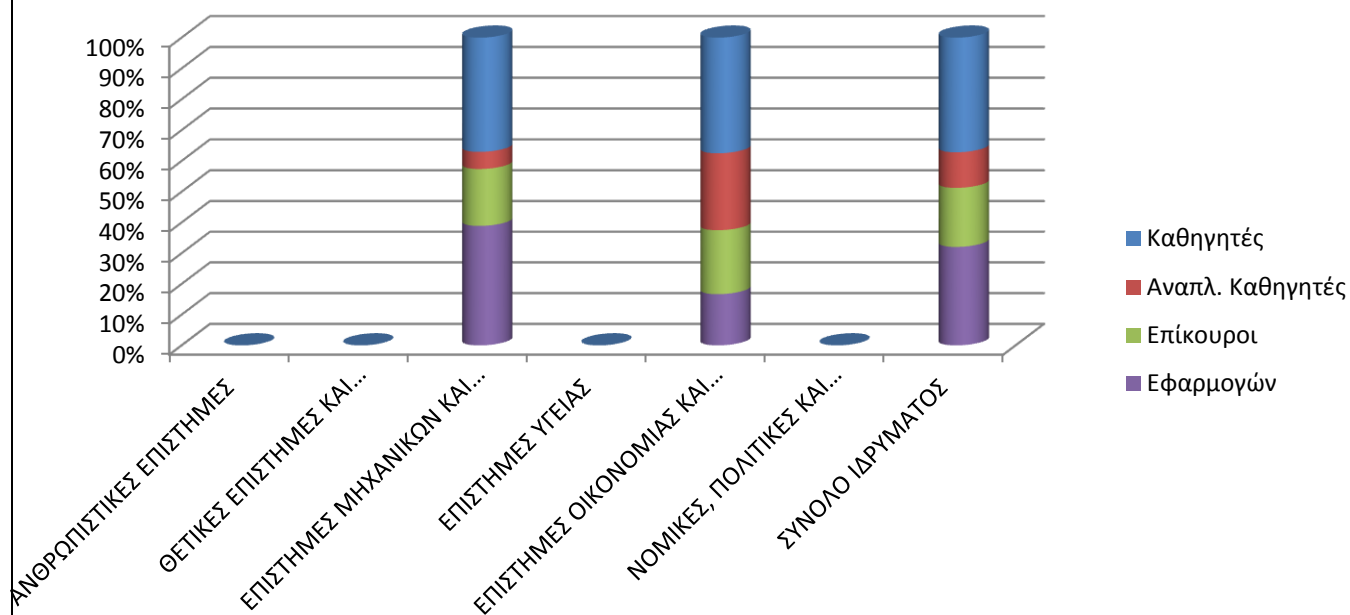


#### γ2) ανά επιστημονικό πεδίο κ σύνολο Ιδρύματος

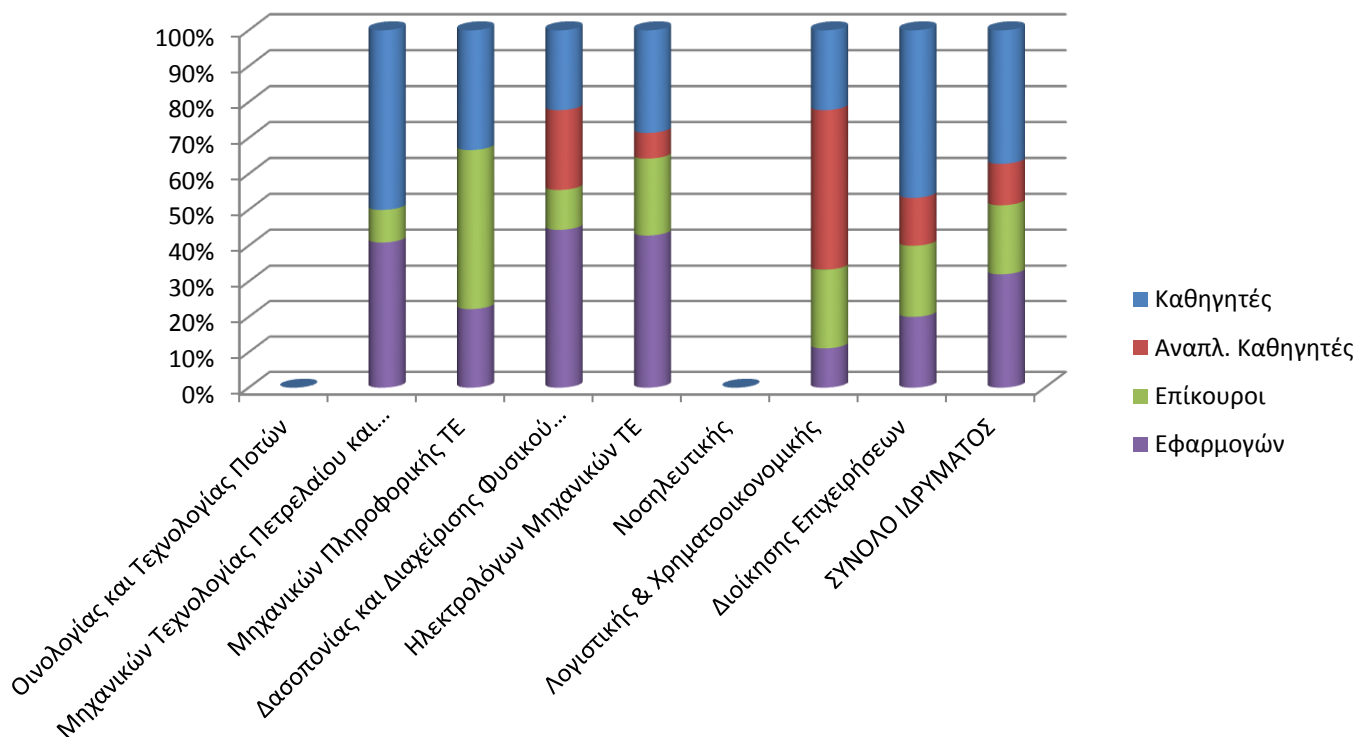


## Κατανομή Μελών ΔΕΠ

### α) ανά Επιστημονικό Πεδίο (και σύνολο Ιδρύματος)



### β) ανά Τμήμα



## 2. Περιφέρεια Κεντρικής Μακεδονίας (πληθυσμός 1.874.590)

### 2.1 Αριστοτέλειο Πανεπιστήμιο Θεσσαλονίκης

Τμήμα / Φοιτητές	Εντός κανονικής διάρκειας	Πέραν κανονικής διάρκειας	Σύνολο	Φοιτητές ΠΜΣ	Διδακτορικοί φοιτητές
Αγγλικής Γλώσσας και Φιλολογίας	1060	899	1959	173	82
Γαλλικής Γλώσσας και Φιλολογίας	324	382	706	29	29
Γερμανικής Γλώσσας και Φιλολογίας	583	641	1224	43	18
Εικαστικών και Εφαρμοσμένων Τεχνών	542	395	937	0	35
Επιστημών Προσχολικής Αγωγής και Εκπαίδευσης	808	549	1357	231	41
Θεάτρου	325	310	635	13	24
Θεολογίας	995	3145	4140	766	362
Ιστορίας και Αρχαιολογίας	1020	1232	2252	185	177
Ιταλικής Γλώσσας και Φιλολογίας	297	487	784	57	66
Κινηματογράφου	371	216	587	0	15
Μουσικών Σπουδών	271	353	624	0	30
Παιδαγωγικό Δημοτικής Εκπαίδευσης	1347	508	1855	24	170
Ποιμαντικής και Κοινωνικής Θεολογίας	827	1083	1910	312	105
Φιλολογίας	1180	1082	2262	178	128
Φιλοσοφίας και Παιδαγωγικής	840	474	1314	219	80
Ψυχολογίας	834	591	1425	109	40
Βιολογίας	469	460	929	101	61
Γεωλογίας	396	821	1217	100	74
Μαθηματικών	888	1845	2733	202	30
Πληροφορικής	393	527	920	197	75

Φυσικής	760	1750	2510	293	136
Χημείας	591	796	1387	134	111
Αγρονόμων και Τοπογράφων Μηχανικών	407	387	794	105	65
Αρχιτεκτόνων Μηχανικών	711	538	1249	75	117
Γεωπονική Σχολή	1508	1629	3137	303	143
Ηλεκτρολόγων Μηχανικών και Μηχανικών Υπολογιστών	1116	1296	2412	55	132
Μηχανικών Χωροταξίας και Ανάπτυξης	373	112	485	0	4
Μηχανολόγων Μηχανικών	565	935	1500	0	100
Πολιτικών Μηχανικών	965	1169	2134	93	265
Σχολή Δασολογίας και Φυσικού Περιβάλλοντος	535	579	1114	63	95
Χημικών Μηχανικών	430	535	965	0	92
Επιστήμης Φυσικής Αγωγής και Αθλητισμού	1153	1767	2920	250	60
Επιστήμης Φυσικής Αγωγής και Αθλητισμού (Σερρών)	447	384	831	65	62
Ιατρική Σχολή	2059	914	2973	181	819
Κτηνιατρική Σχολή	485	417	902	62	60
Οδοντιατρική Σχολή	543	271	814	129	66
Φαρμακευτικής	554	377	931	55	23
Οικονομικών Επιστημών	1715	2997	4712	114	58
Δημοσιογραφίας και Μέσων Μαζικής Ενημέρωσης	357	277	634	86	52
Νομικής	2026	3185	5211	402	230
Πολιτικών Επιστημών	695	448	1143	75	43
<b>ΣΥΝΟΛΟ ΙΔΡΥΜΑΤΟΣ</b>	<b>31765</b>	<b>36763</b>	<b>68528</b>	<b>5479</b>	<b>4375</b>

Τμήμα / Προσωπικό	Καθηγητές	Αναπλ. Καθηγητές	Επικουροι	Λέκτορες	ΕΕΔΙΠ/ΕΔΠ	Συμβάσεις	Επιστ./Εργαστ. συνεργάτες	Διοικητικοί	ΕΤΕΠ/ΕΤΠ
Αγγλικής Γλώσσας και Φιλολογίας	9	8	6	4	4		0	3	1
Γαλλικής Γλώσσας και Φιλολογίας	2	7	8	4	1		0	1	2
Γερμανικής Γλώσσας και Φιλολογίας	3	3	10	3	5		0	3	1
Εικαστικών και Εφαρμοσμένων Τεχνών	8	8	3	5	5		0	2	2
Επιστημών Προσχολικής Αγωγής και Εκπαίδευσης	15	2	7	5	3		0	3	7
Θεάτρου	2	4	11	2	4		0	2	4
Θεολογίας	13	8	12	6	2		0	3	5
Ιστορίας και Αρχαιολογίας	17	5	13	9	2		1	10	6
Ιταλικής Γλώσσας και Φιλολογίας	2	5	8	2	2		0	2	1
Κινηματογράφου	0	2	9	6	0		0	2	0
Μουσικών Σπουδών	2	4	8	5	3		0	4	2
Παιδαγωγικό Δημοτικής Εκπαίδευσης	9	8	9	4	3		0	3	1
Ποιμαντικής και Κοινωνικής Θεολογίας	6	7	10	10	0		0	2	0
Φιλολογίας	25	5	21	8	5		0	4	0
Φιλοσοφίας και Παιδαγωγικής	6	6	6	3	1		0	5	2
Ψυχολογίας	7	6	5	5	0		1	5	2
Βιολογίας	28	5	18	6	0		1	11	1
Γεωλογίας	18	10	8	9	6		0	21	3
Μαθηματικών	12	8	4	3	0		0	6	1
Πληροφορικής	5	6	13	4	1		0	4	2
Φυσικής	23	26	25	4	6		0	12	7
Χημείας	28	29	15	9	5		2	12	8
Αγρονόμων και Τοπογράφων Μηχανικών	22	6	2	2	1		1	8	3
Αρχιτεκτόνων Μηχανικών	18	7	9	6	2		3	14	2

Γεωπονική Σχολή	43	8	24	15	22		0	19	7
Ηλεκτρολόγων Μηχανικών και Μηχανικών Υπολογιστών	19	15	12	5	6		4	11	4
Μηχανικών Χωροταξίας και Ανάπτυξης	0	2	9	7	0		0	1	1
Μηχανολόγων Μηχανικών	12	12	7	2	5		4	7	5
Πολιτικών Μηχανικών	51	9	20	18	9		2	25	6
Σχολή Δασολογίας και Φυσικού Περιβάλλοντος	20	8	20	1	5		0	17	1
Χημικών Μηχανικών	12	10	7	5	6		6	4	6
Επιστήμης Φυσικής Αγωγής και Αθλητισμού	10	6	25	9	18		0	2	2
Επιστήμης Φυσικής Αγωγής και Αθλητισμού (Σερρών)	2	6	12	6	0		0	2	2
Ιατρική Σχολή	115	71	132	102	24		1	10	33
Κτηνιατρική Σχολή	19	25	31	16	4		1	4	3
Οδοντιατρική Σχολή	21	23	23	10	5		0	4	9
Φαρμακευτικής	11	3	7	1	2		0	2	2
Οικονομικών Επιστημών	7	5	13	2	4		1	6	3
Δημοσιογραφίας και Μέσων Μαζικής Ενημέρωσης	3	4	10	5	5		0	3	1
Νομικής	40	10	21	20	5		5	8	1
Πολιτικών Επιστημών	5	2	8	3	0		0	4	0
<b>ΣΥΝΟΛΟ ΙΔΡΥΜΑΤΟΣ</b>	<b>670</b>	<b>404</b>	<b>621</b>	<b>351</b>	<b>181</b>	<b>0</b>	<b>33</b>	<b>271</b>	<b>149</b>

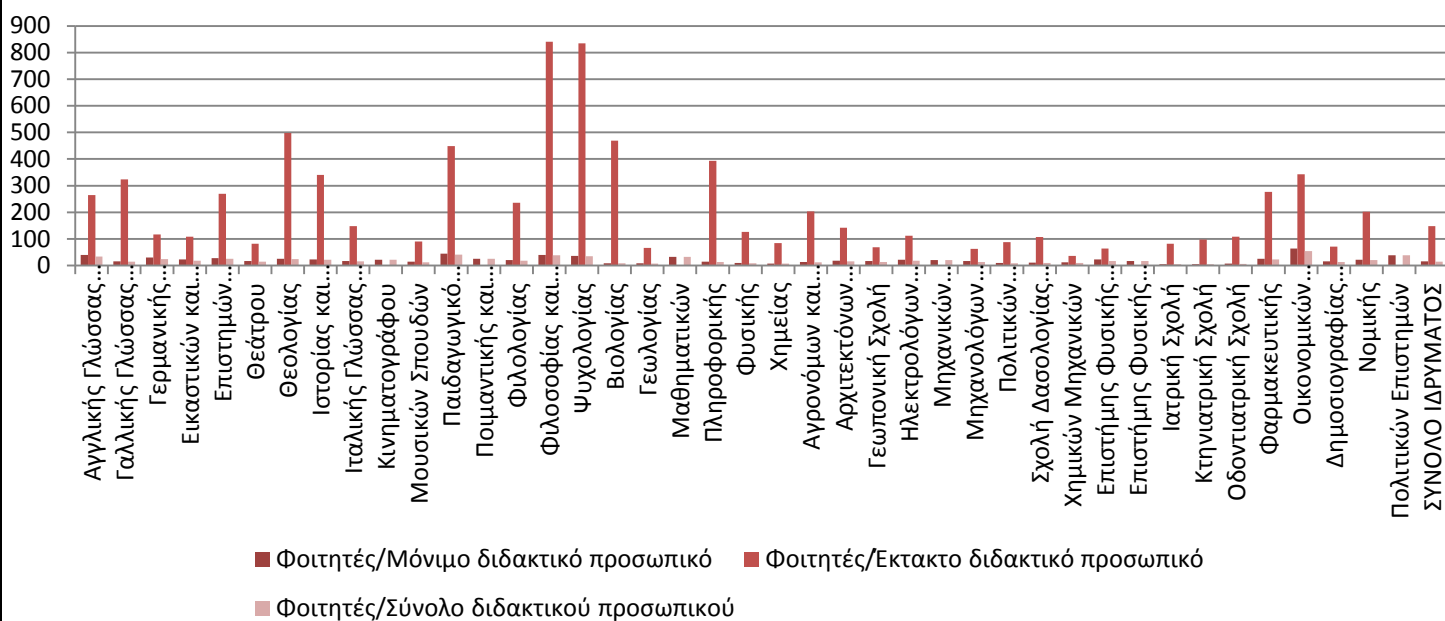


## Αναλογία φοιτητών / Διδακτικού, Διοικητικού και Τεχνικού προσωπικού ανά Επιστημονικό Πεδίο

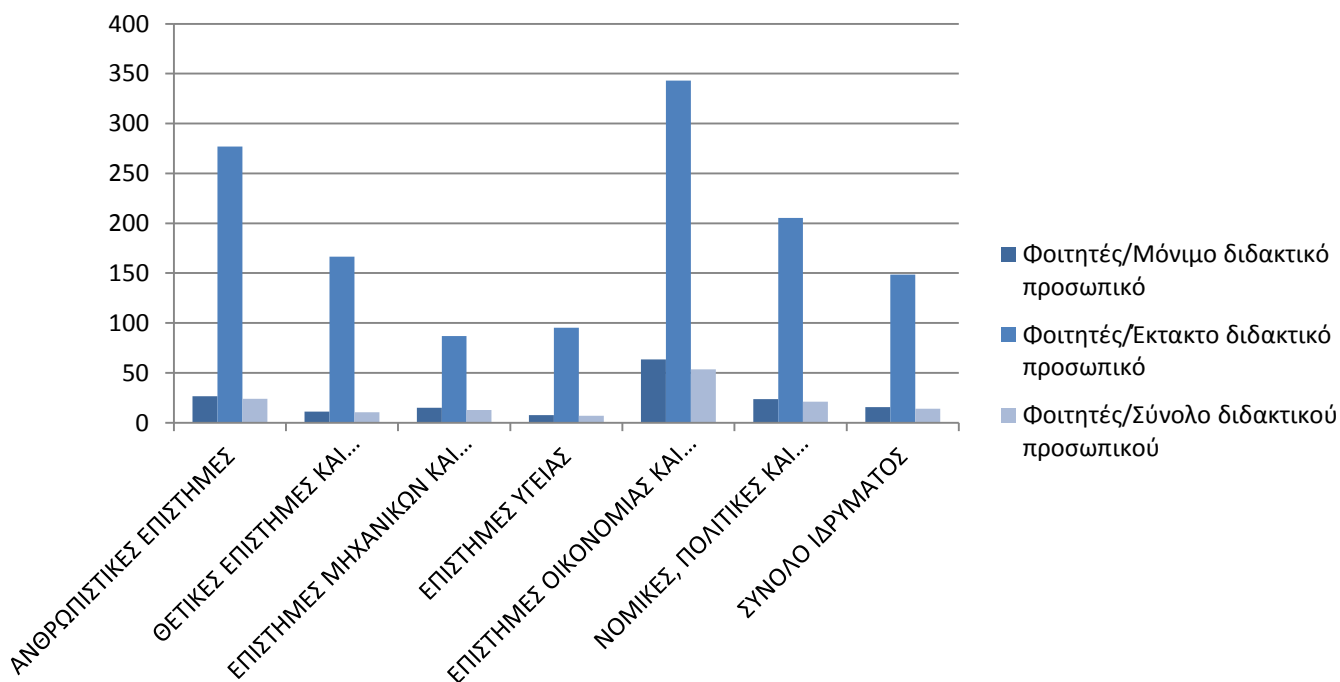
### 1. Αναλογία φοιτητών / Διδακτικού προσωπικού ανά Επιστημονικό Πεδίο και Τμήμα

#### α) Φοιτητές Κανονικής διάρκειας φοίτησης

##### α1) ανά Τμήμα

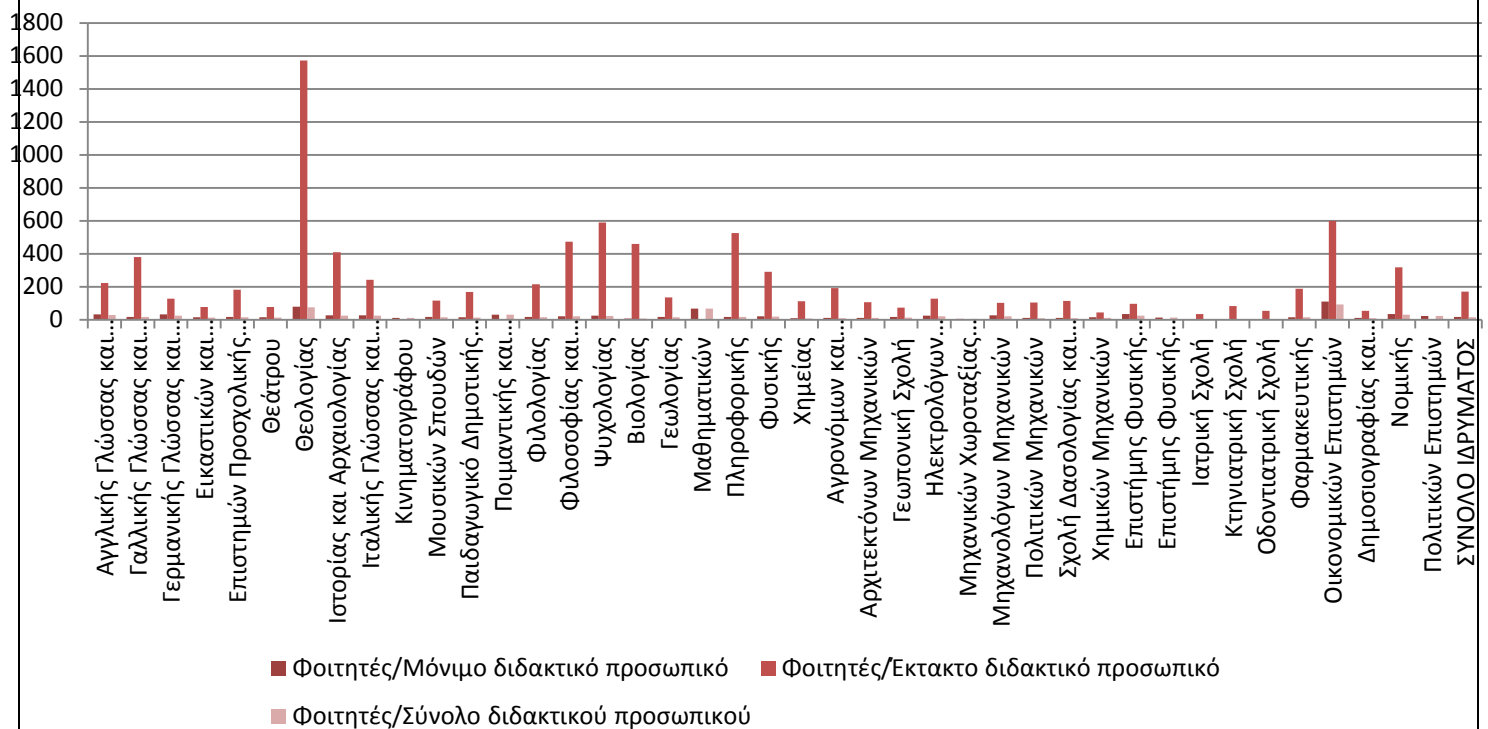


##### α2) ανά επιστημονικό πεδίο κ σύνολο Ιδρύματος

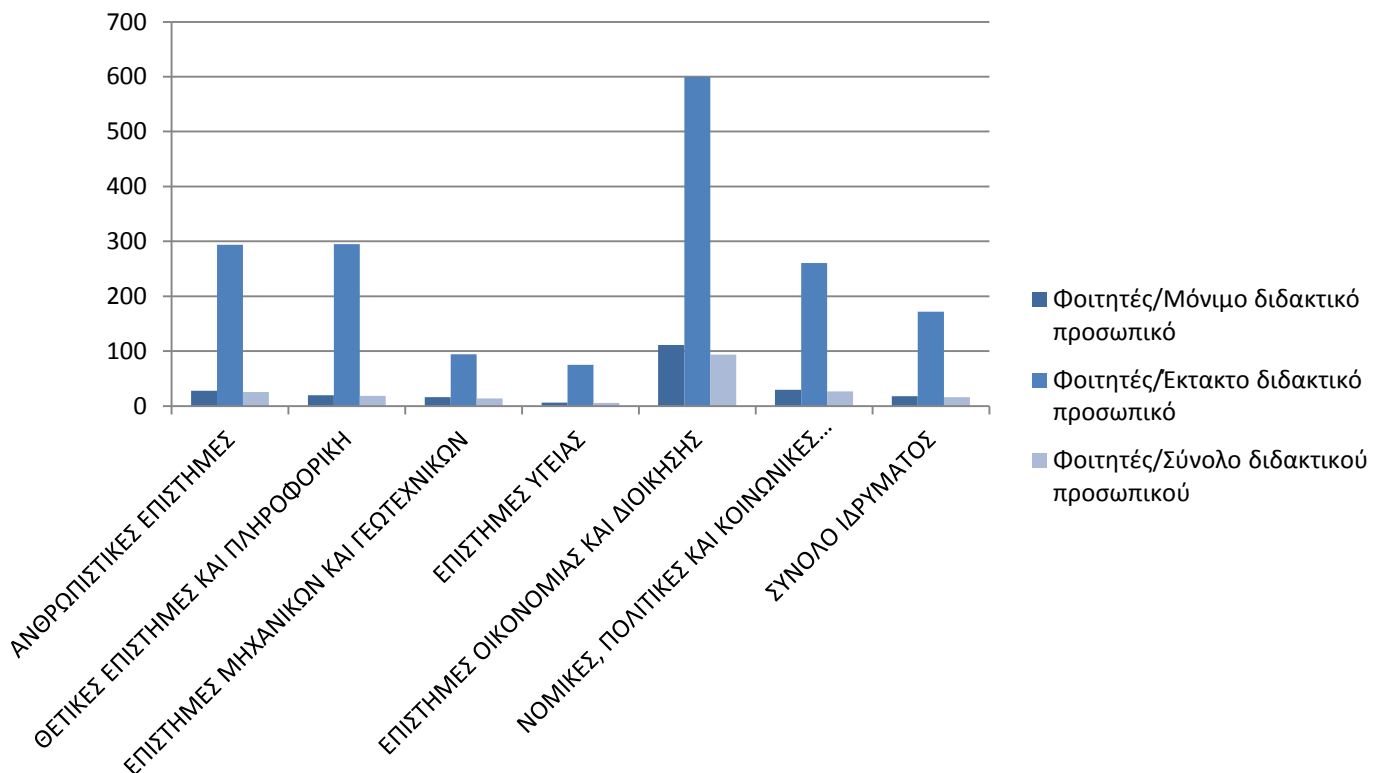


## β) Φοιτητές πέραν κανονικής διάρκειας φοίτησης

### β1) ανά Τμήμα

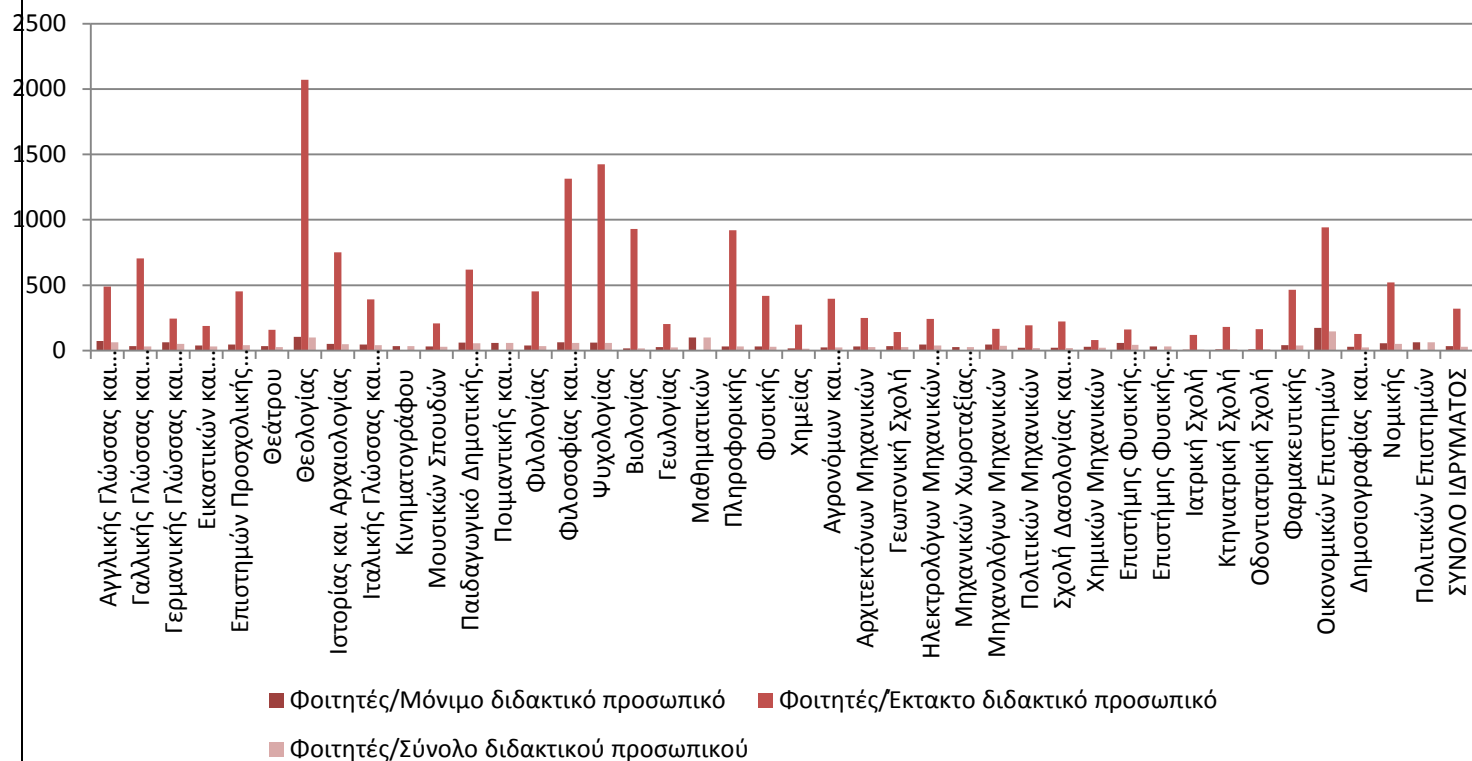


### β2) ανά επιστημονικό πεδίο κ σύνολο Ιδρύματος

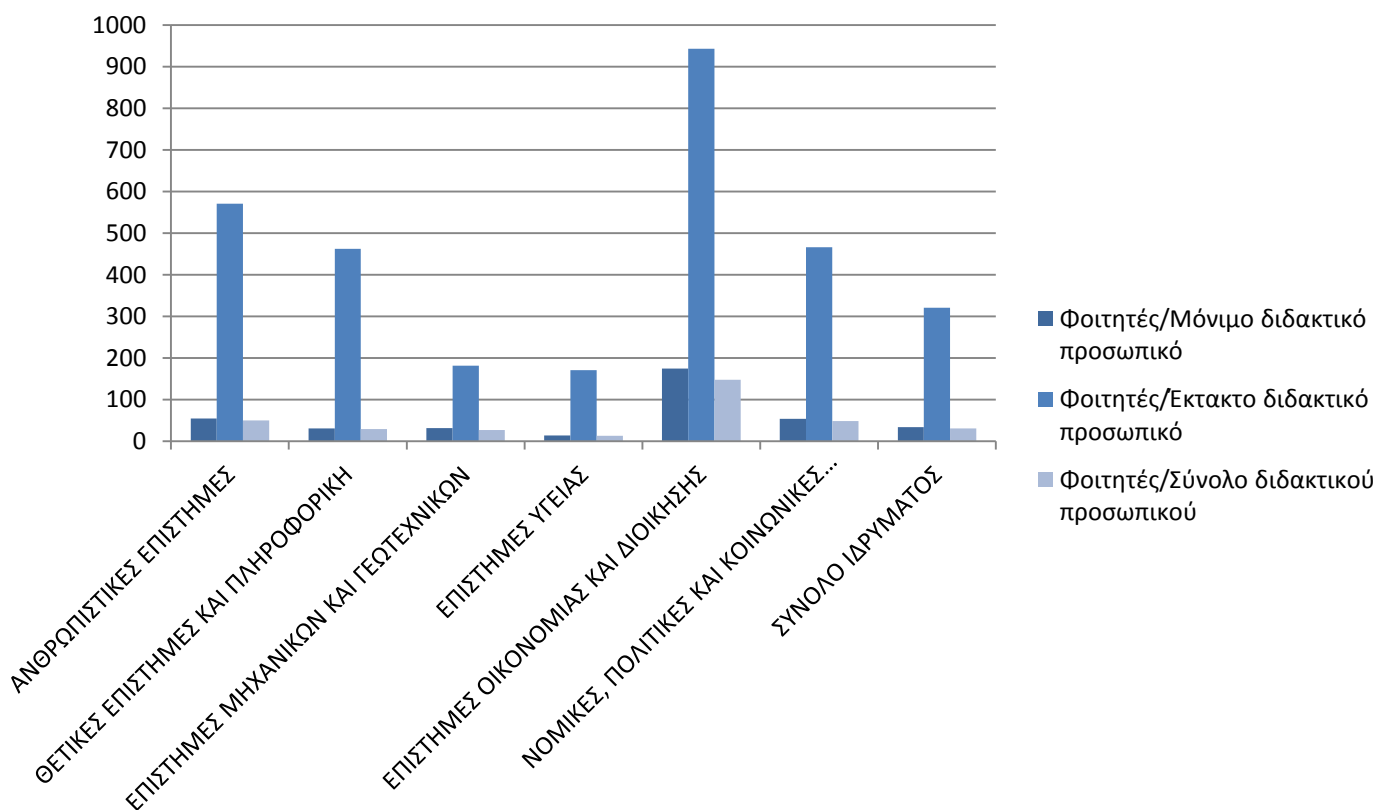


### γ) Σύνολο Φοιτητών

#### γ1) ανά Τμήμα



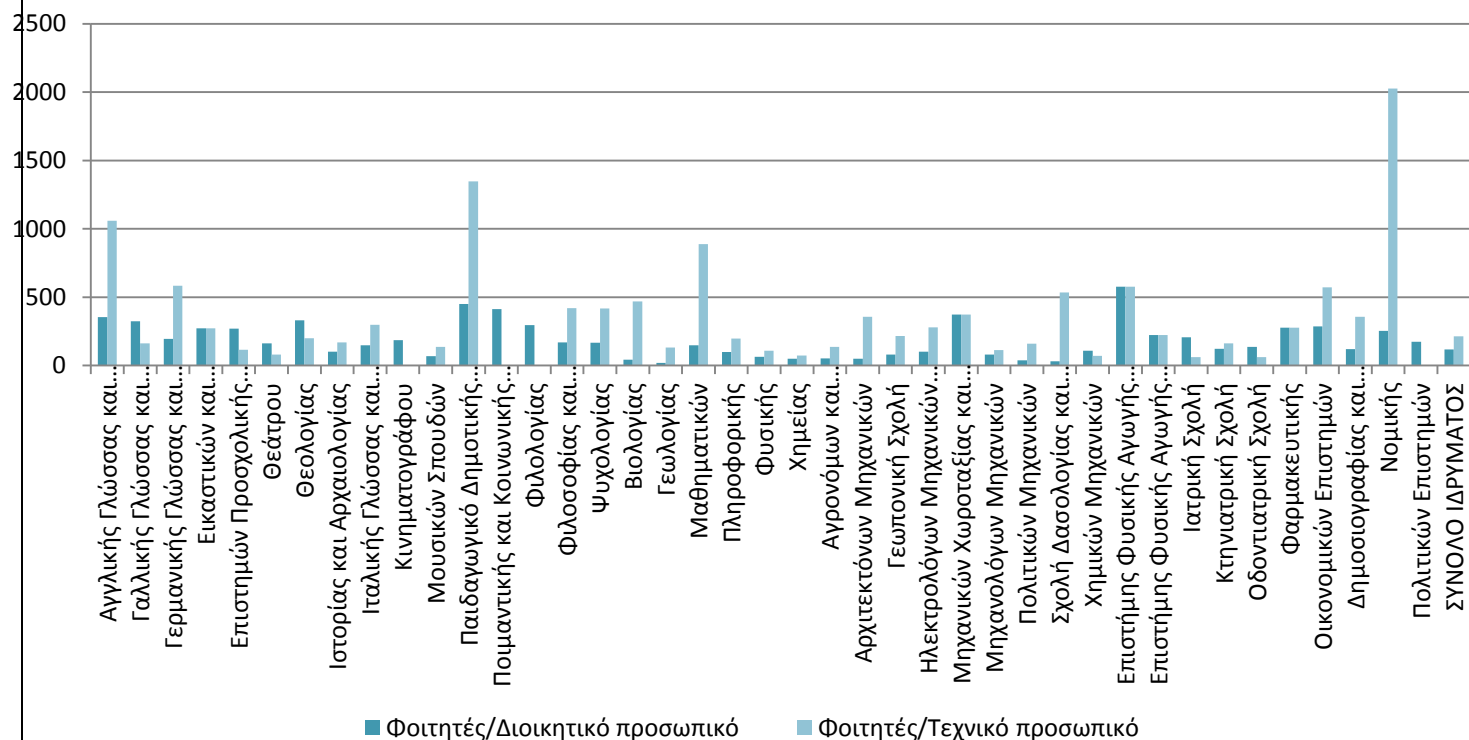
#### γ2) ανά επιστημονικό πεδίο κ σύνολο Ιδρύματος



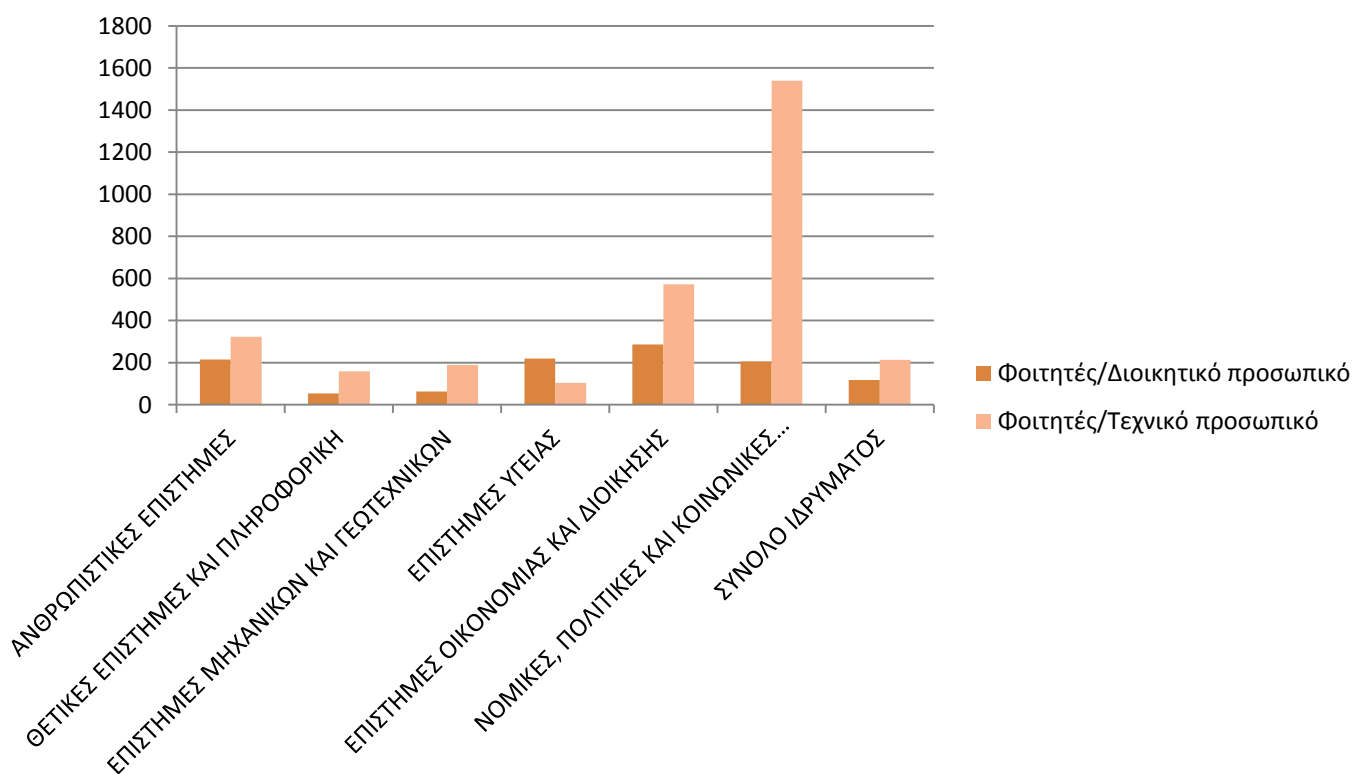
## 2. Αναλογία φοιτητών / Διοικητικού & Τεχνικού προσωπικού ανά Επιστημονικό Πεδίο και Τμήμα

### α) Φοιτητές Κανονικής διάρκειας φοίτησης

#### α1) ανά Τμήμα

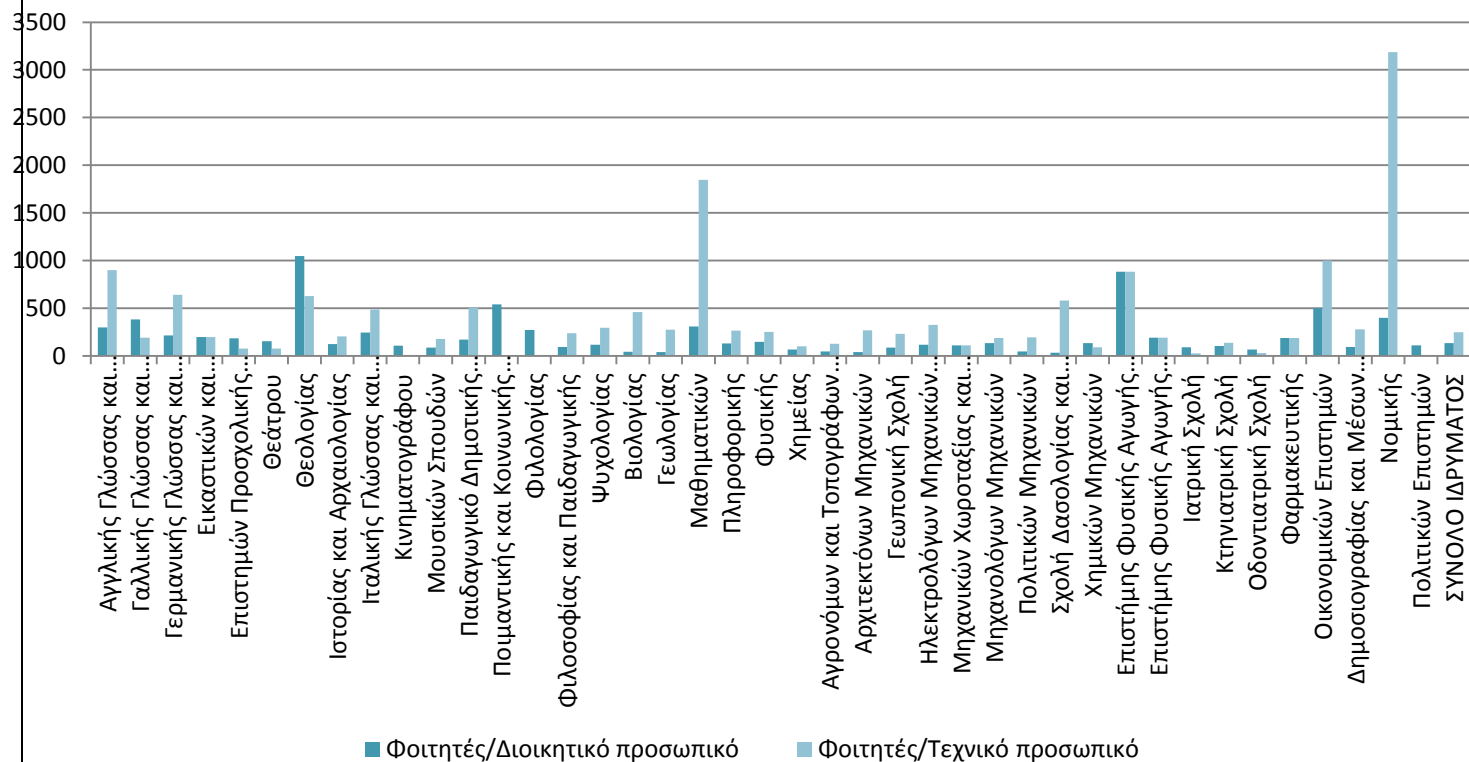


#### α2) ανά επιστημονικό πεδίο

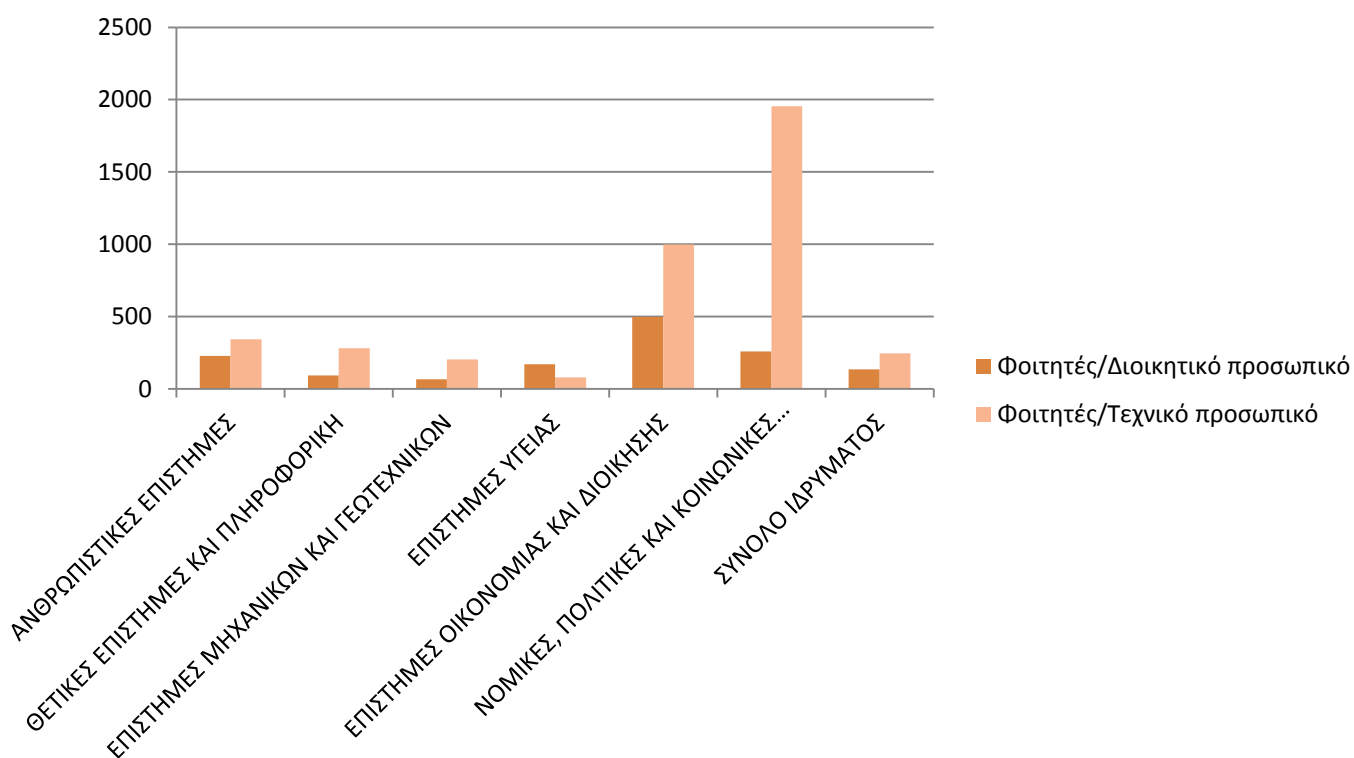


## β) Φοιτητές πέραν κανονικής διάρκειας φοίτησης

### β1) ανά Τμήμα

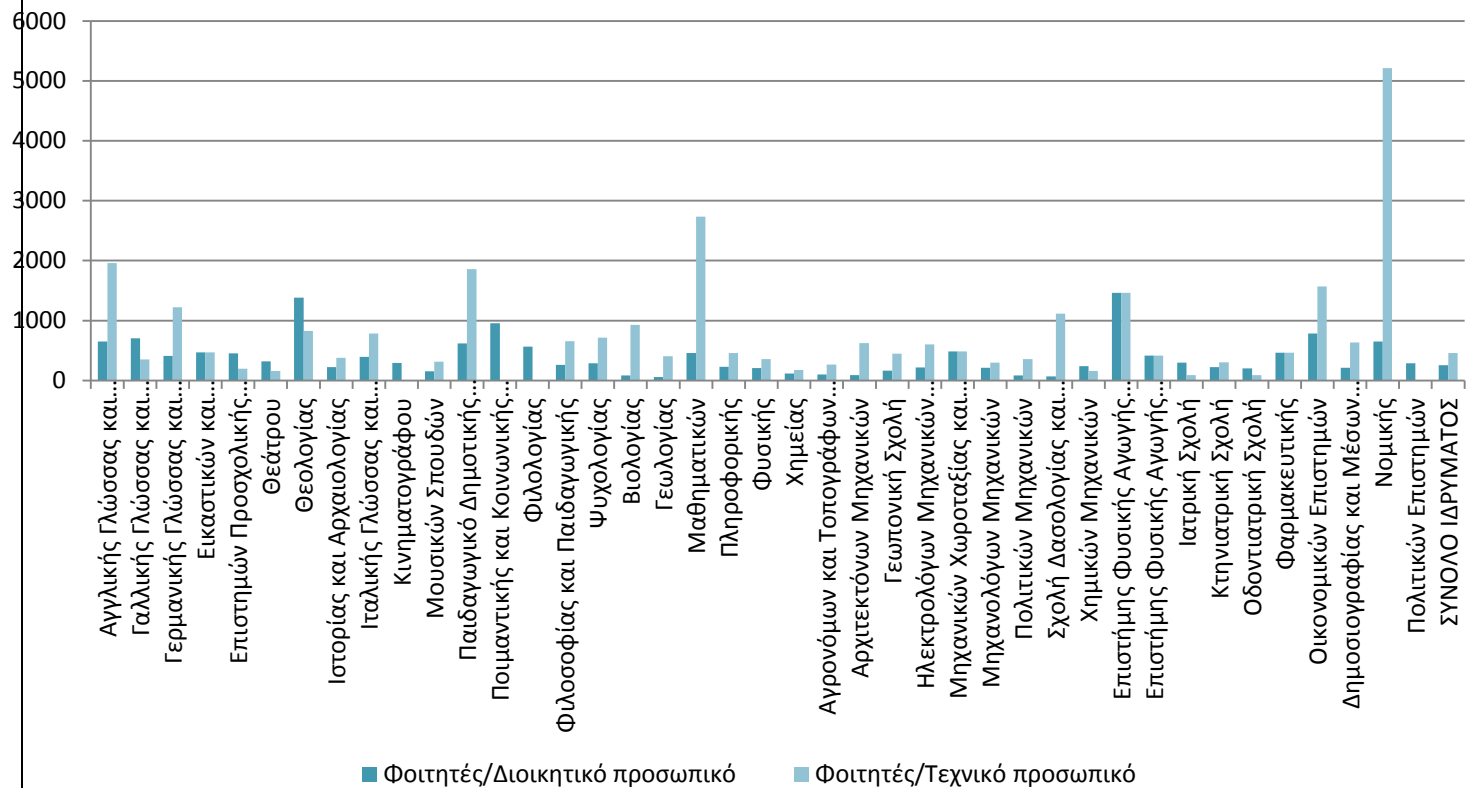


### β2) ανά επιστημονικό πεδίο κ σύνολο Ιδρύματος

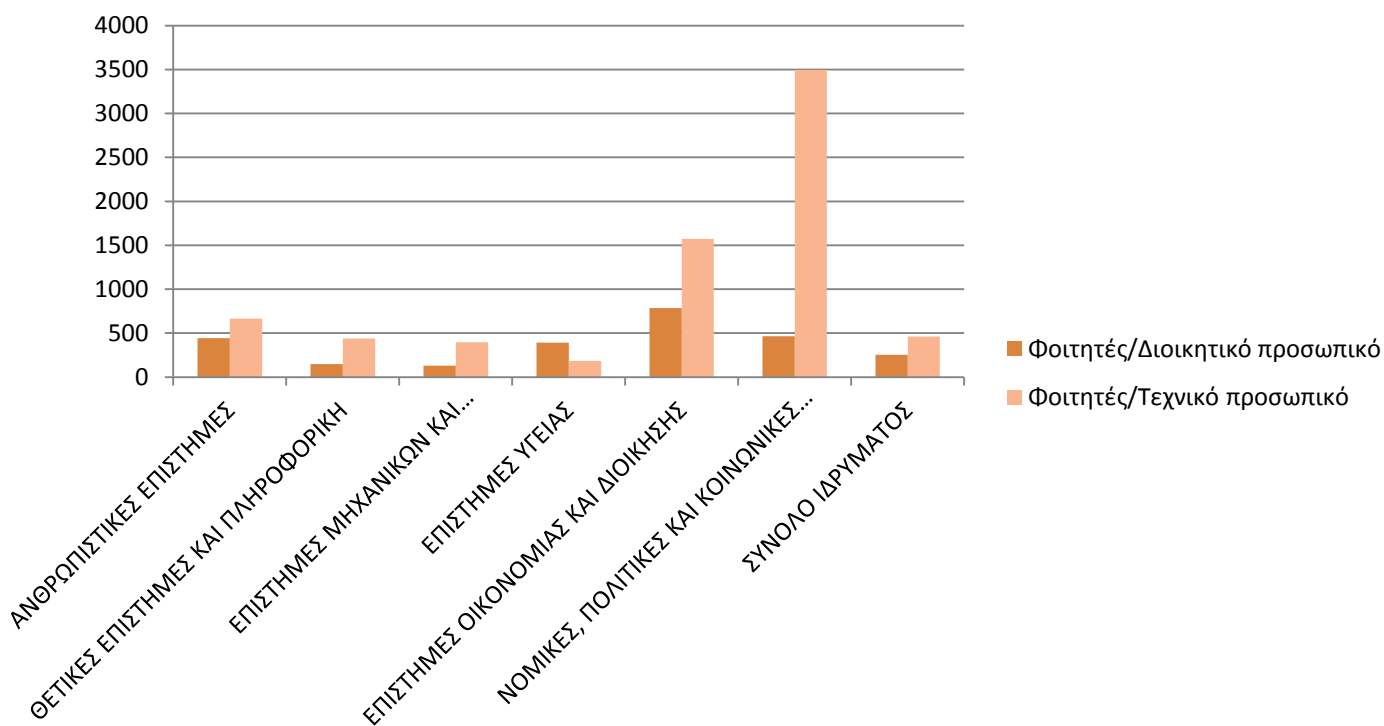


## γ) Σύνολο Φοιτητών

### γ1) ανά Τμήμα

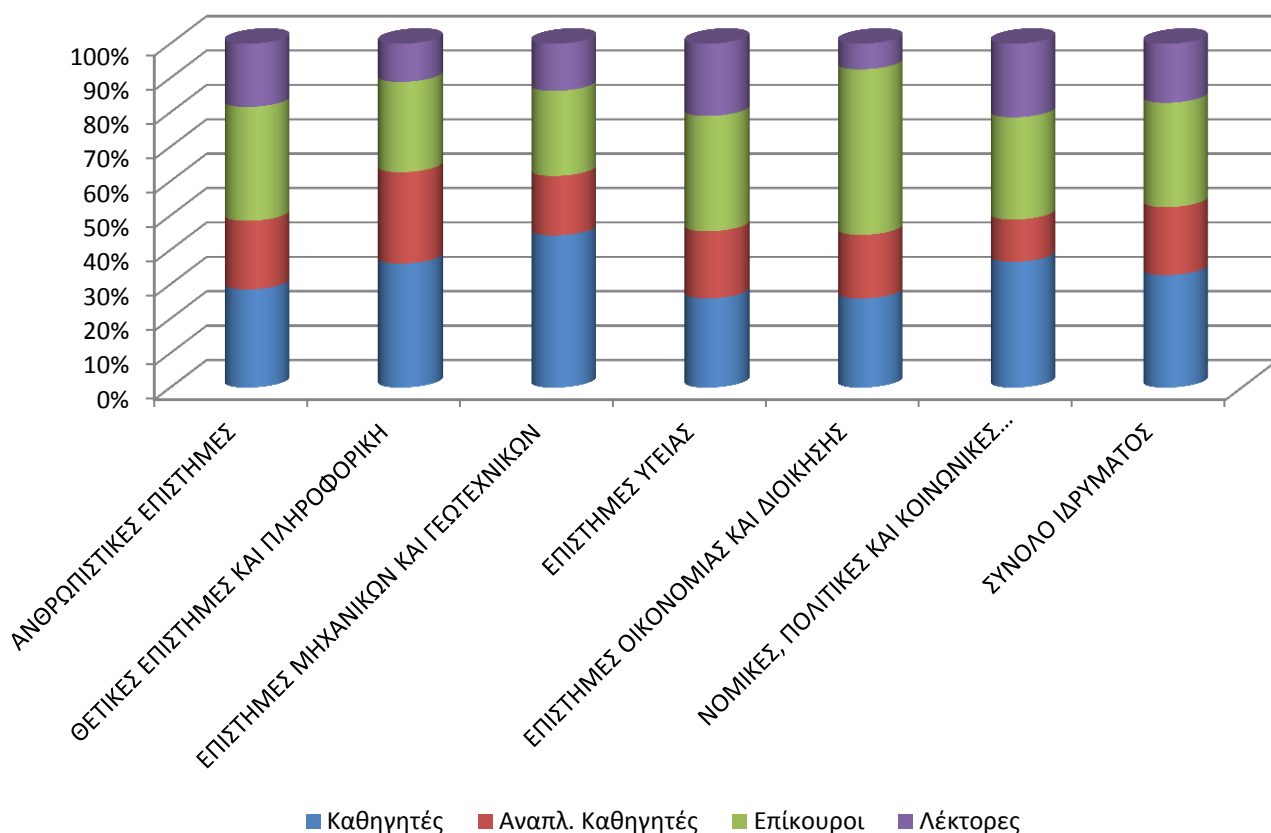


### γ2) ανά επιστημονικό πεδίο κ σύνολο Ιδρύματος

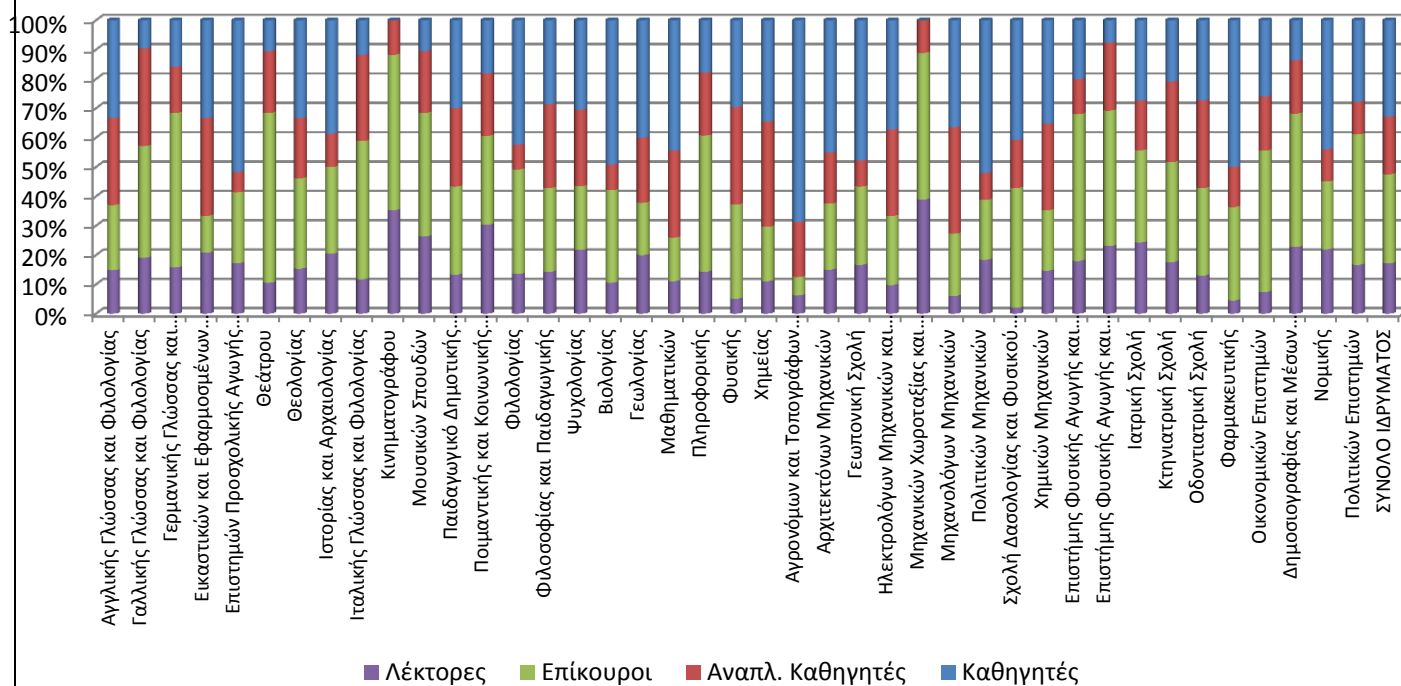


## Κατανομή Μελών ΔΕΠ

### α) ανά Επιστημονικό Πεδίο (και σύνολο Ιδρύματος)



### β) ανά Τμήμα



## 2.2 Πανεπιστήμιο Μακεδονίας

Τμήμα / Φοιτητές	Εντός κανονικής διάρκειας	Πέραν κανονικής διάρκειας	Σύνολο	Φοιτητές ΠΜΣ	Διδακτορικοί φοιτητές
Βαλκανικών Σλαβικών και Ανατολικών Σπουδών	827	421	1248	201	88
Διεθνών και Ευρωπαϊκών Σπουδών	662	502	1164	123	36
Μουσικής Επιστήμης και Τέχνης	227	104	331		21
Εφαρμοσμένης Πληροφορικής	1015	463	1478	131	134
Λογιστικής και Χρηματοοικονομικής	577	461	1038	260	46
Οικονομικών Επιστημών	1050	4510	5560	101	24
Οργάνωσης και Διοίκησης Επιχειρήσεων	1419	3815	5234	337	49
Εκπαιδευτικής και Κοινωνικής Πολιτικής	645	185	830	101	57
<b>ΣΥΝΟΛΟ ΙΔΡΥΜΑΤΟΣ</b>	<b>6422</b>	<b>10461</b>	<b>16883</b>	<b>1254</b>	<b>455</b>

Τμήμα / Προσωπικό	Καθηγητές	Αναπλ. Καθηγητές	Επικουροι	Λέκτορες	ΕΕΔΙΠ/ΕΔΙΠ	Συμβάσεις	Επιστ./Εργαστ. συνεργάτες	Διοικητικοί	ΕΤΕΠ/ΕΤΠ
Βαλκανικών Σλαβικών και Ανατολικών Σπουδών	9	12	10	6	7	6		4	1
Διεθνών και Ευρωπαϊκών Σπουδών	5	5	7	4	1	7		5	1
Μουσικής Επιστήμης και Τέχνης	5	3	13	5	3	20		4	1
Εφαρμοσμένης Πληροφορικής	15	6	6	7				4	3
Λογιστικής και Χρηματοοικονομικής	6	1	4	1	1	8		4	2
Οικονομικών Επιστημών	18	1	2	1	3	0		5	2
Οργάνωσης και Διοίκησης Επιχειρήσεων	8	6	4	3	2			7	6
Εκπαιδευτικής και Κοινωνικής Πολιτικής	3	7	4	1	1	13		5	3
<b>ΣΥΝΟΛΟ ΙΔΡΥΜΑΤΟΣ</b>	<b>69</b>	<b>41</b>	<b>50</b>	<b>28</b>	<b>18</b>	<b>54</b>	<b>0</b>	<b>38</b>	<b>19</b>

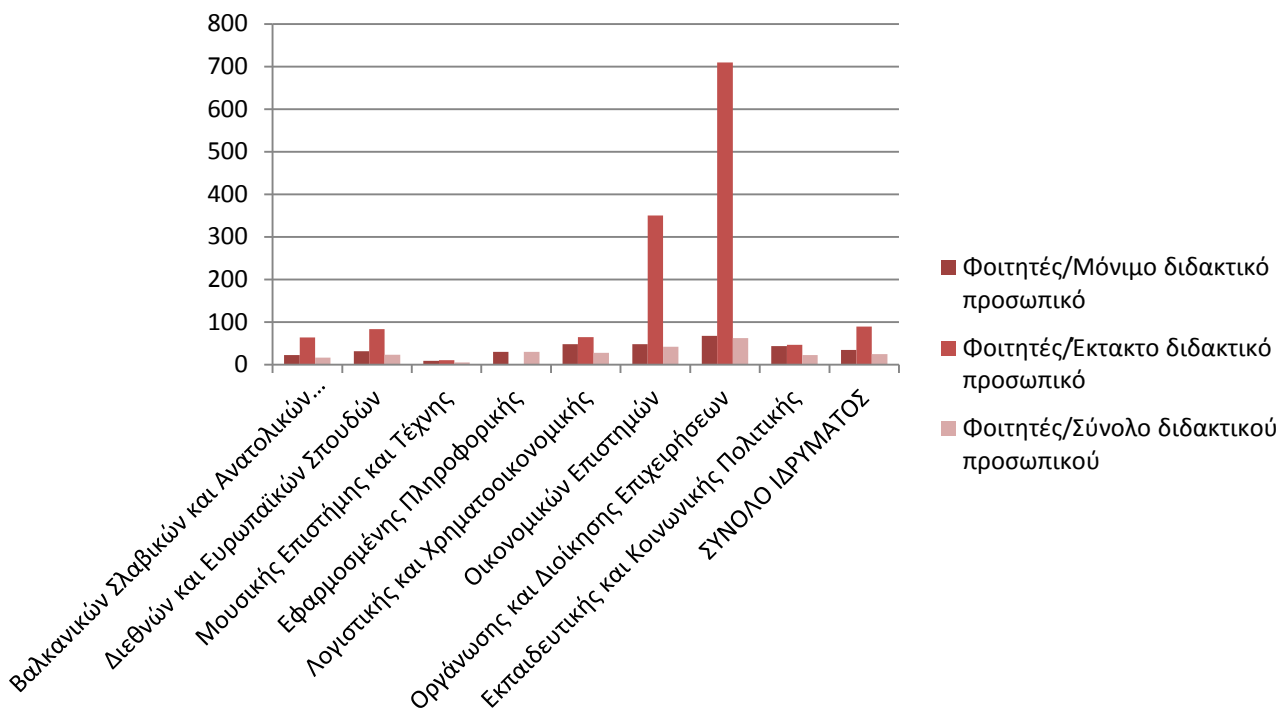


## Αναλογία φοιτητών / Διδακτικού, Διοικητικού και Τεχνικού προσωπικού ανά Επιστημονικό Πεδίο

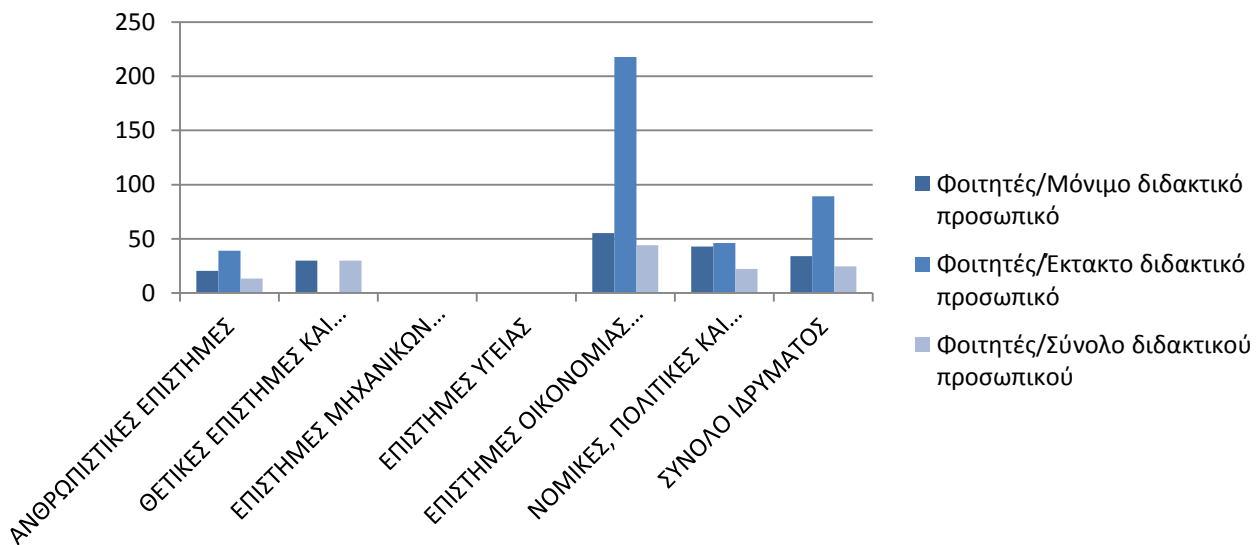
### 1. Αναλογία φοιτητών / Διδακτικού προσωπικού ανά Επιστημονικό Πεδίο και Τμήμα

#### α) Φοιτητές Κανονικής διάρκειας φοίτησης

##### α1) ανά Τμήμα

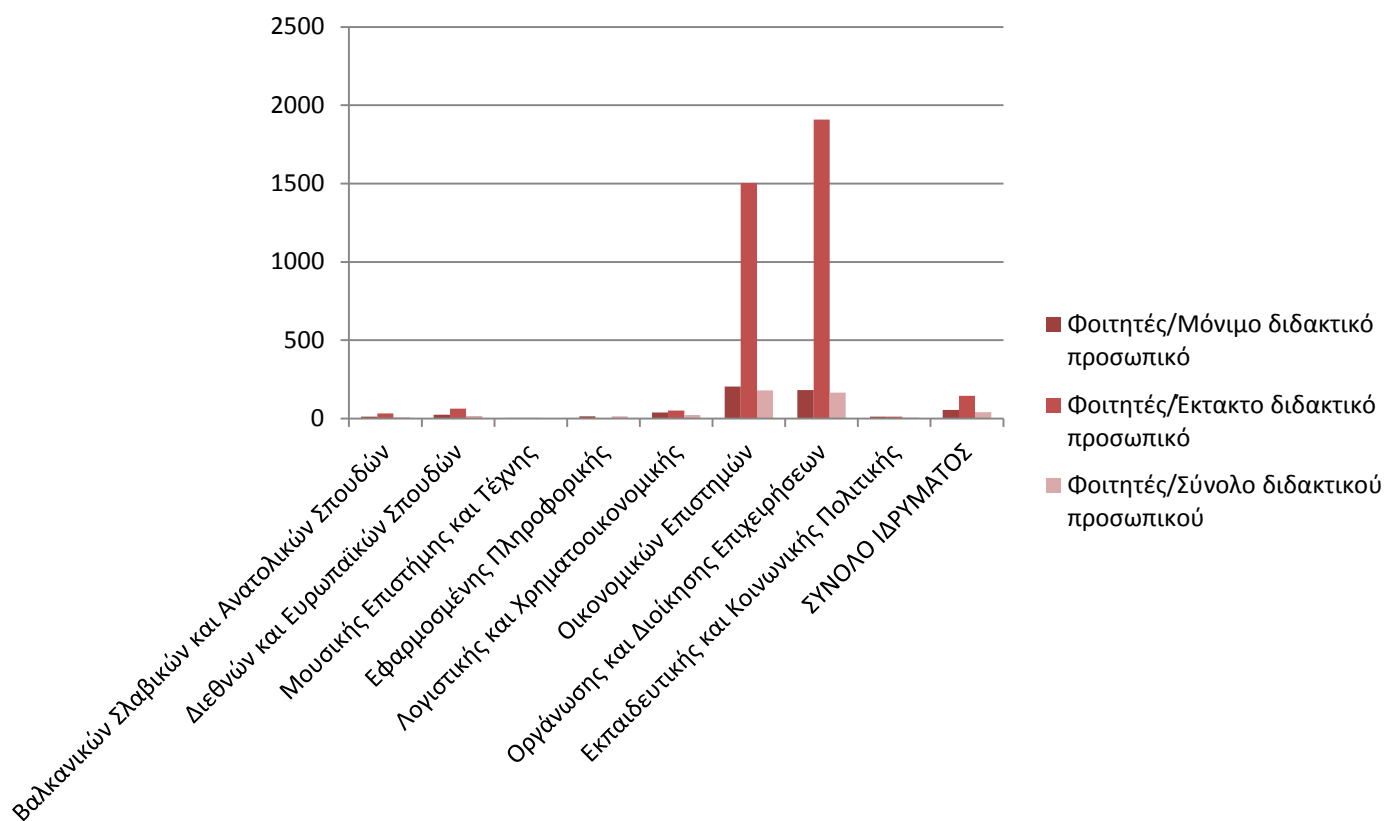


##### α2) ανά επιστημονικό πεδίο κ σύνολο Ιδρύματος

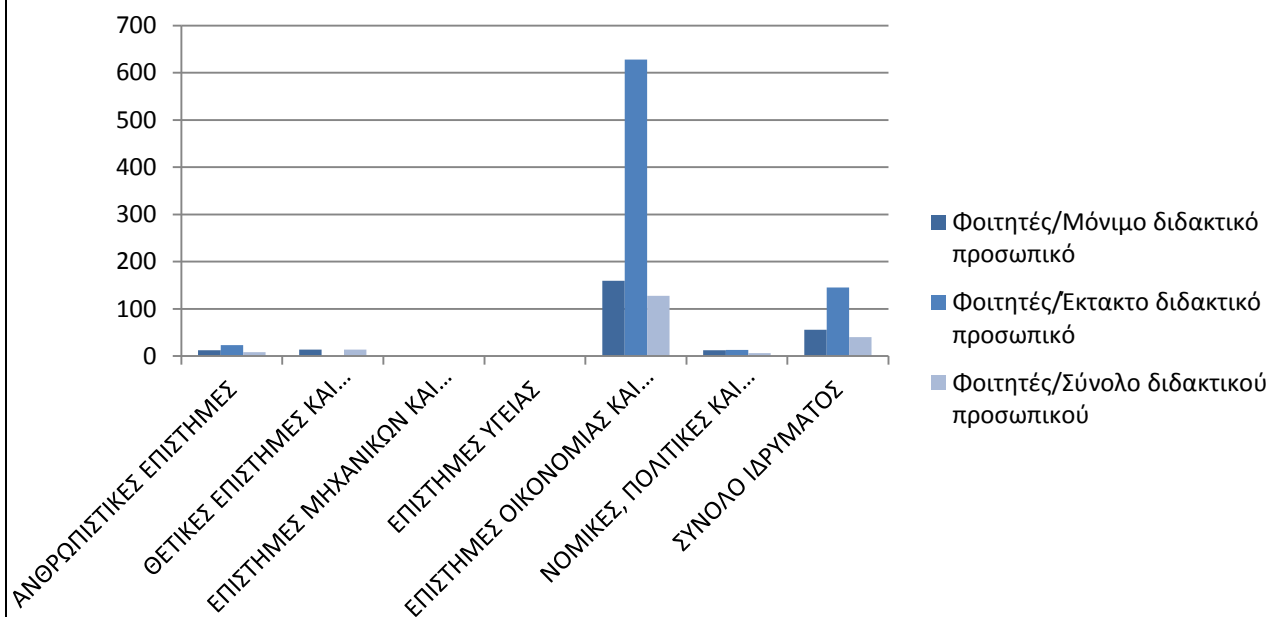


## β) Φοιτητές πέραν κανονικής διάρκειας φοίτησης

### β1) ανά Τμήμα

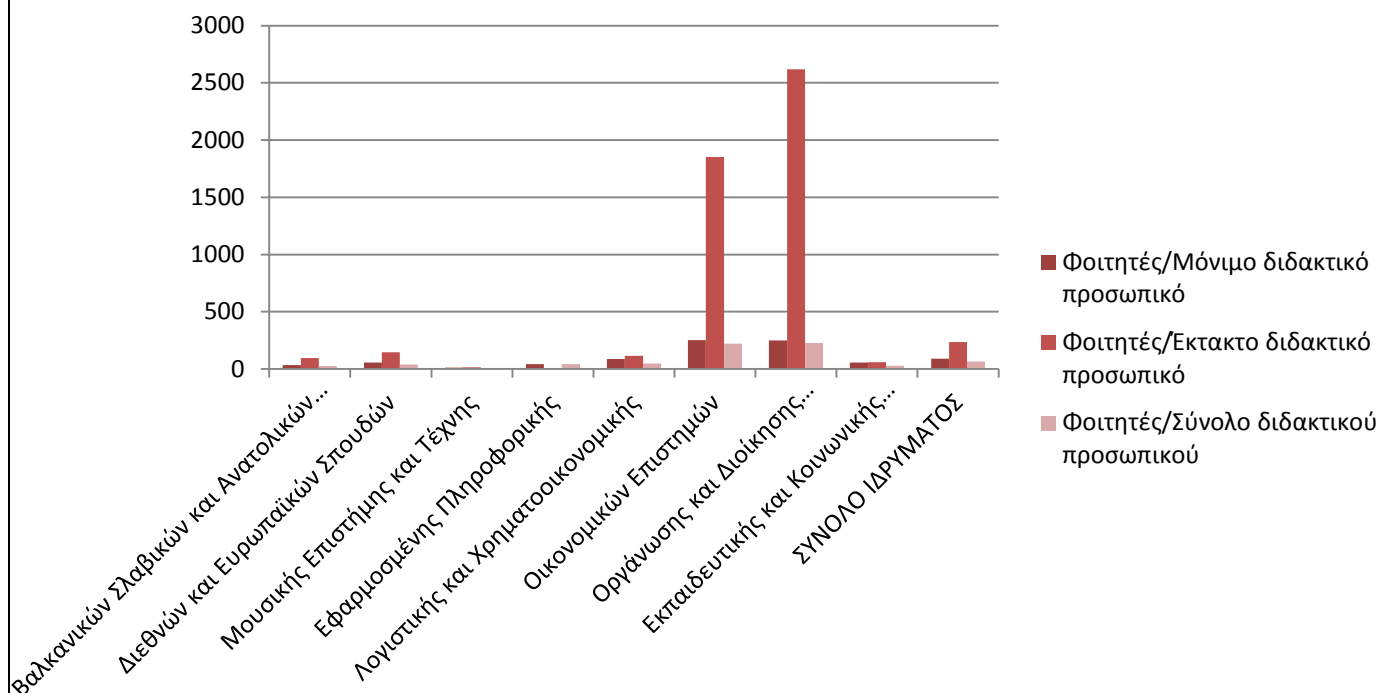


### β2) ανά επιστημονικό πεδίο κ σύνολο Ιδρύματος

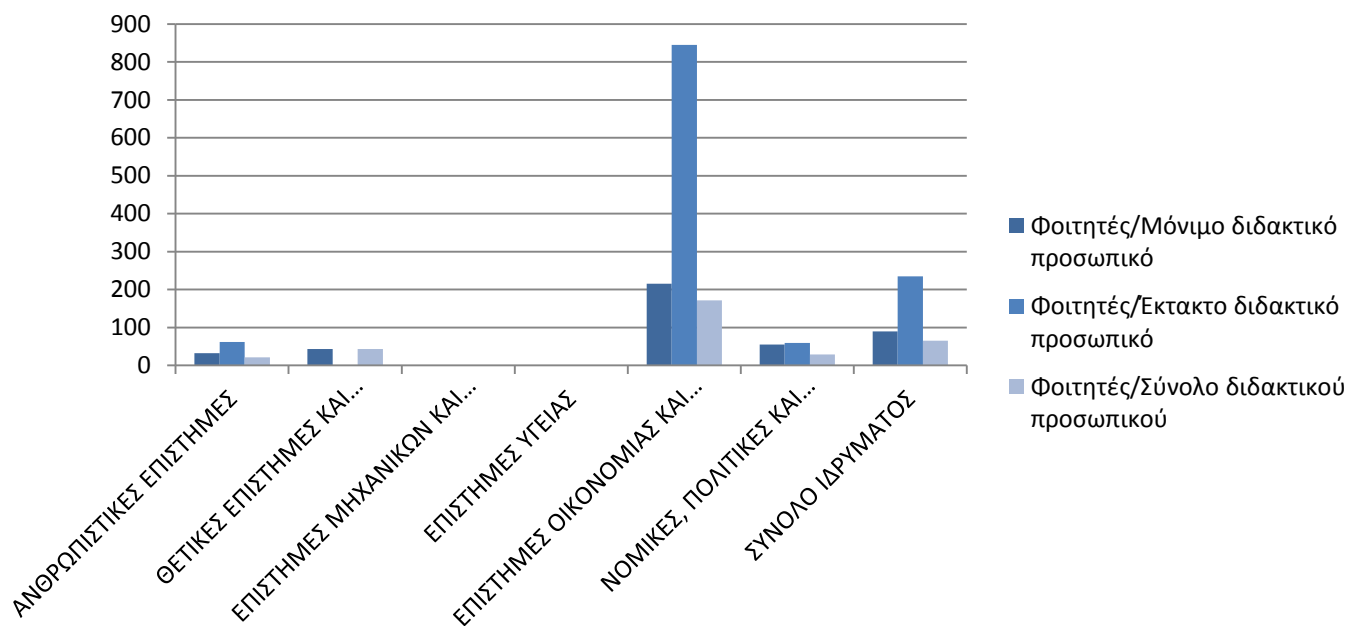


## γ) Σύνολο Φοιτητών

### γ1) ανά Τμήμα



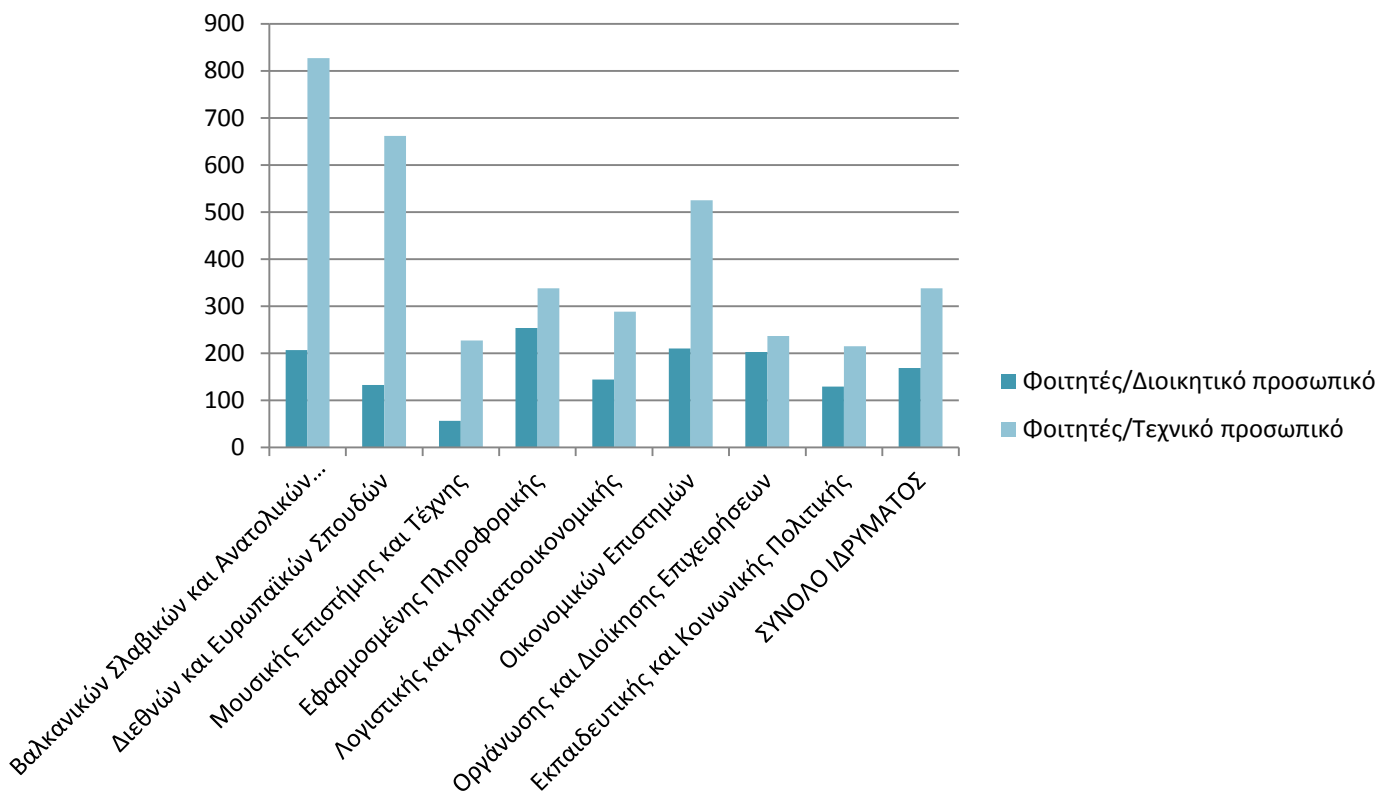
### γ2) ανά επιστημονικό πεδίο κ σύνολο Ιδρύματος



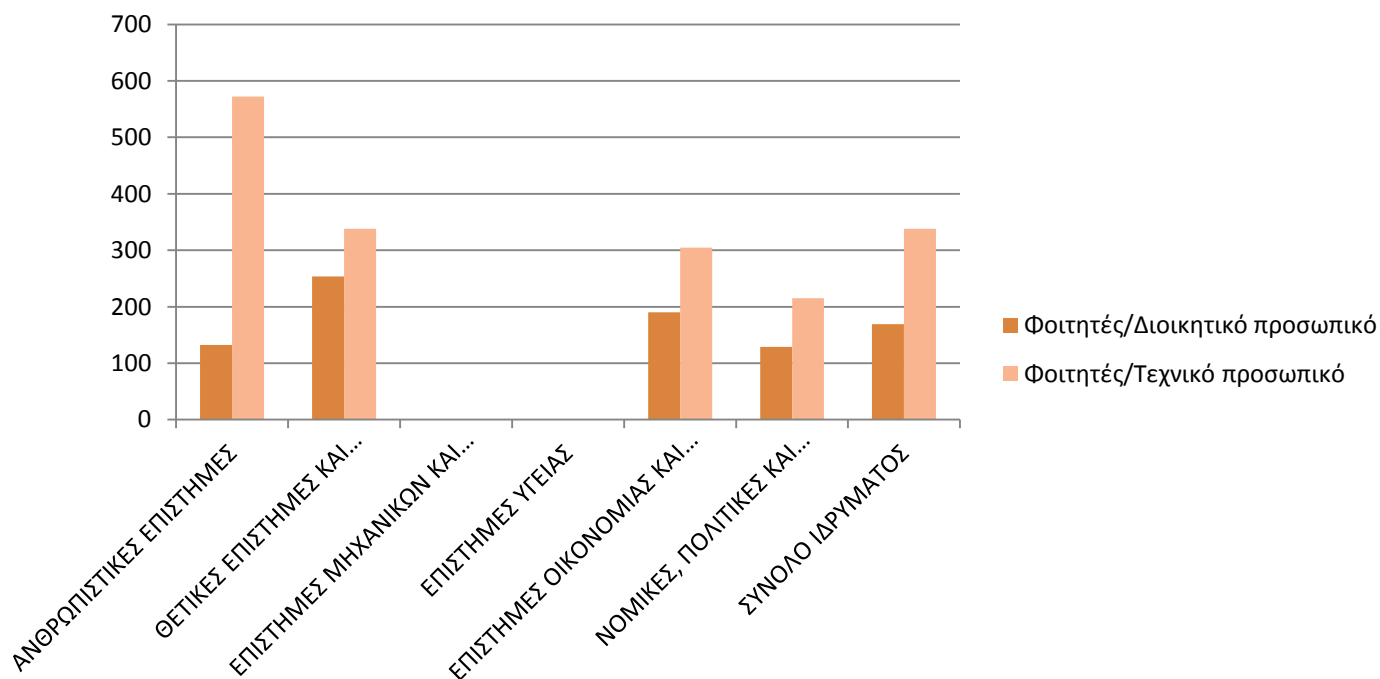
## 2. Αναλογία φοιτητών / Διοικητικού & Τεχνικού προσωπικού ανά Επιστημονικό Πεδίο και Τμήμα

### α) Φοιτητές Κανονικής διάρκειας φοίτησης

#### α1) ανά Τμήμα

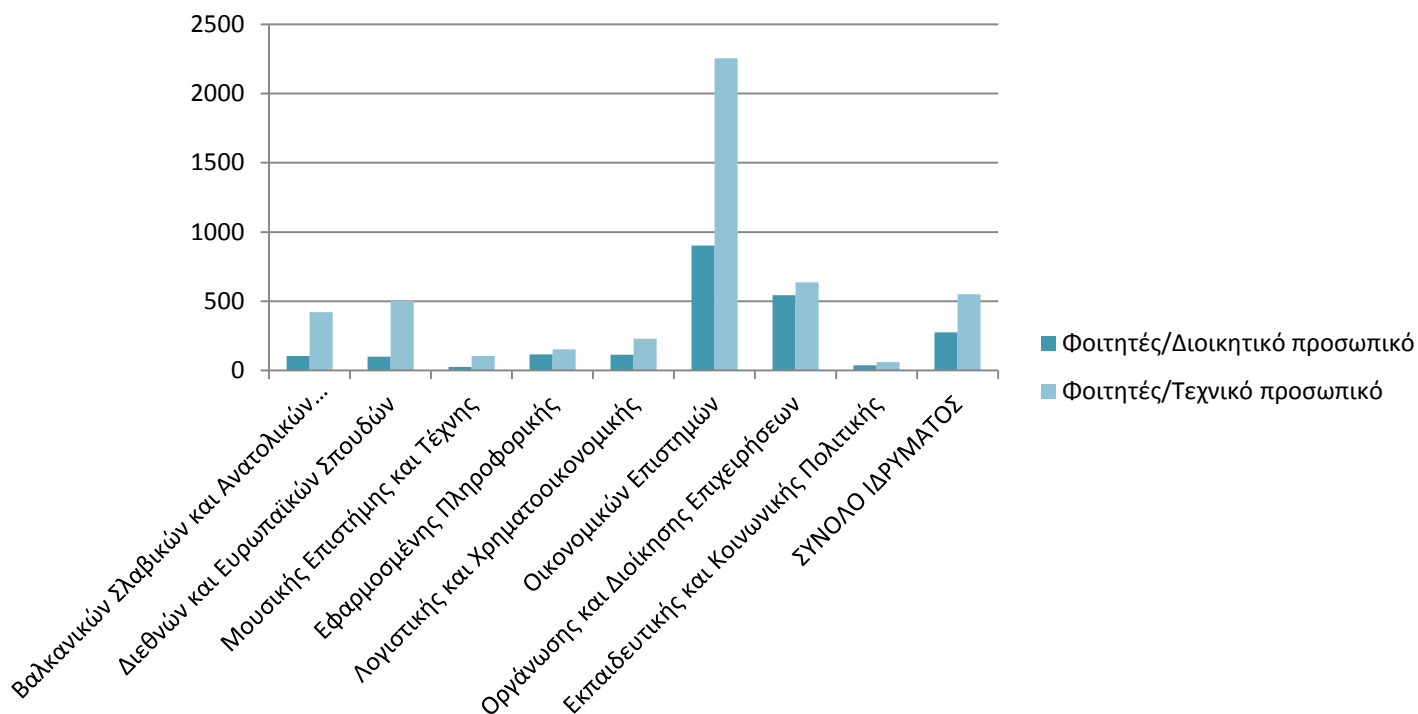


#### α2) ανά επιστημονικό πεδίο

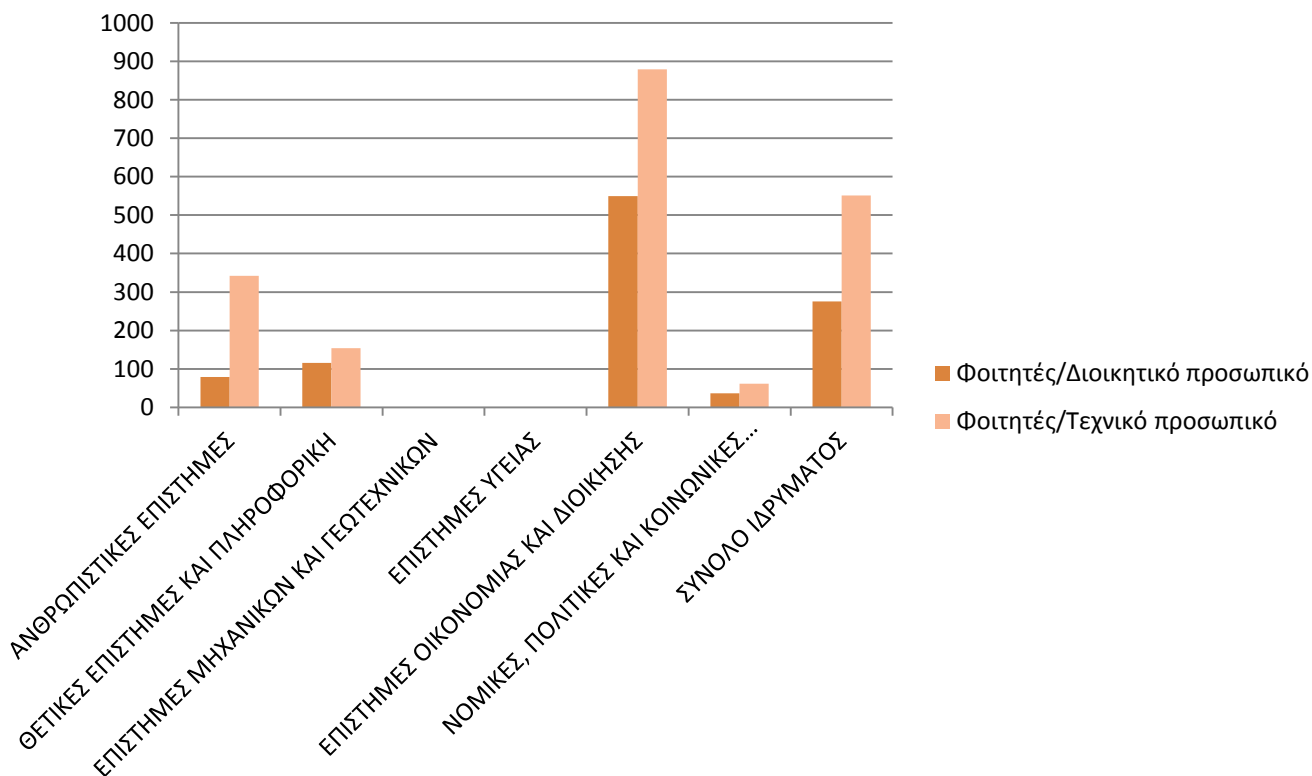


## β) Φοιτητές πέραν κανονικής διάρκειας φοίτησης

### β1) ανά Τμήμα

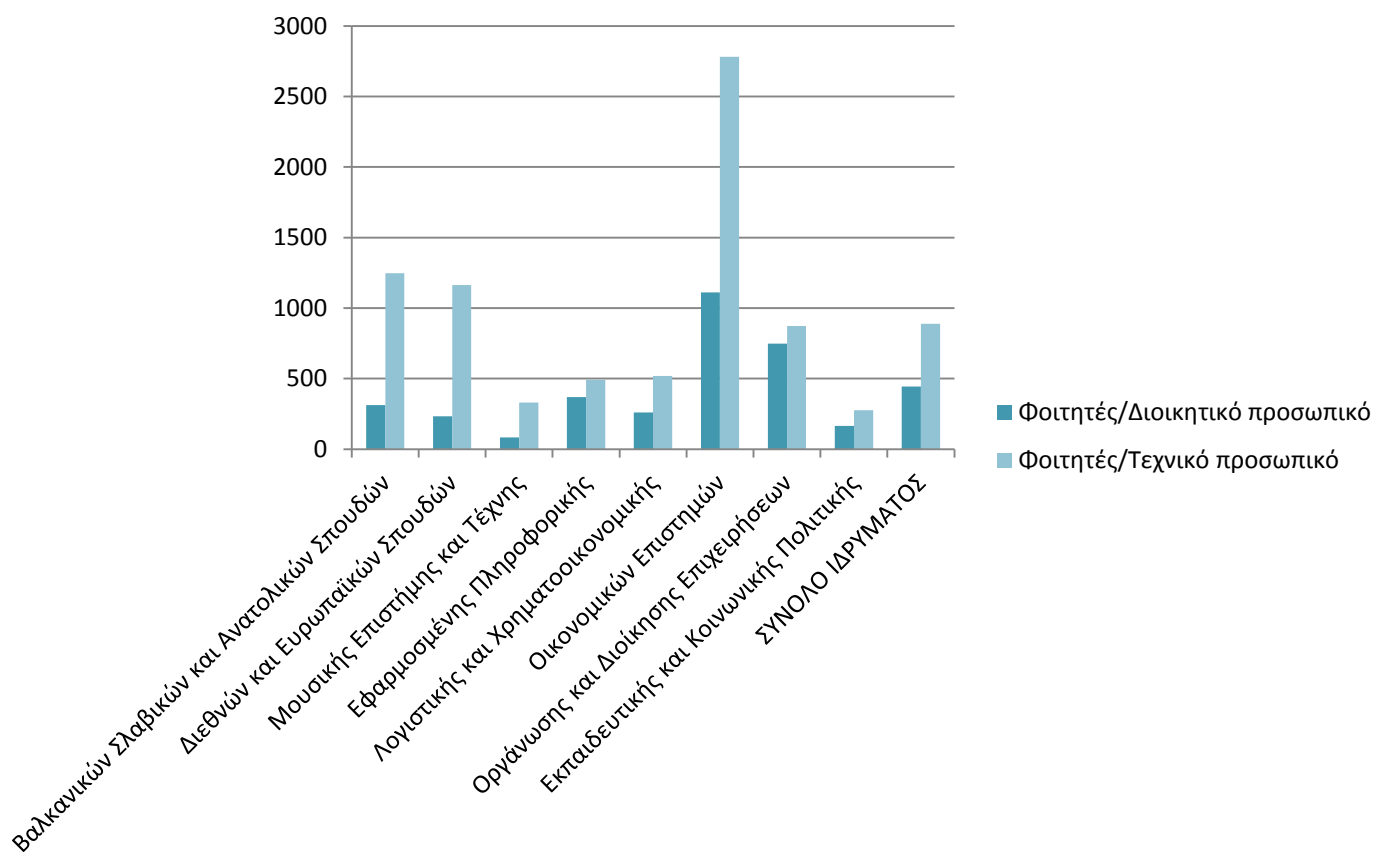


### β2) ανά επιστημονικό πεδίο κ σύνολο Ιδρύματος

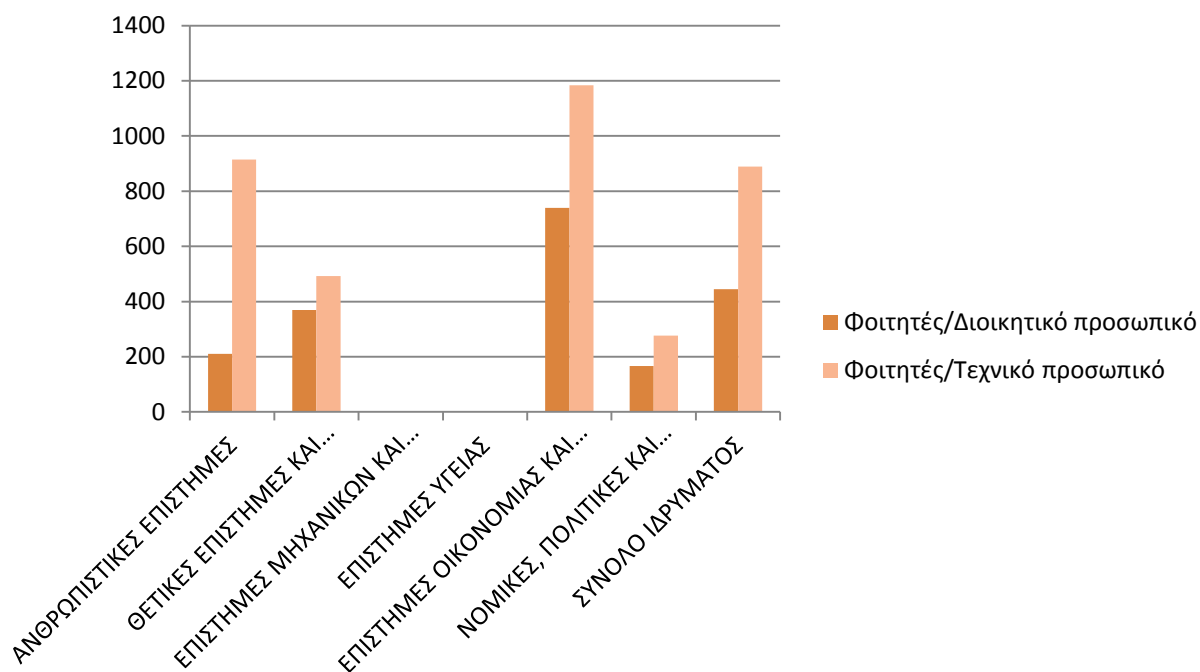


## γ) Σύνολο Φοιτητών

### γ1) ανά Τμήμα

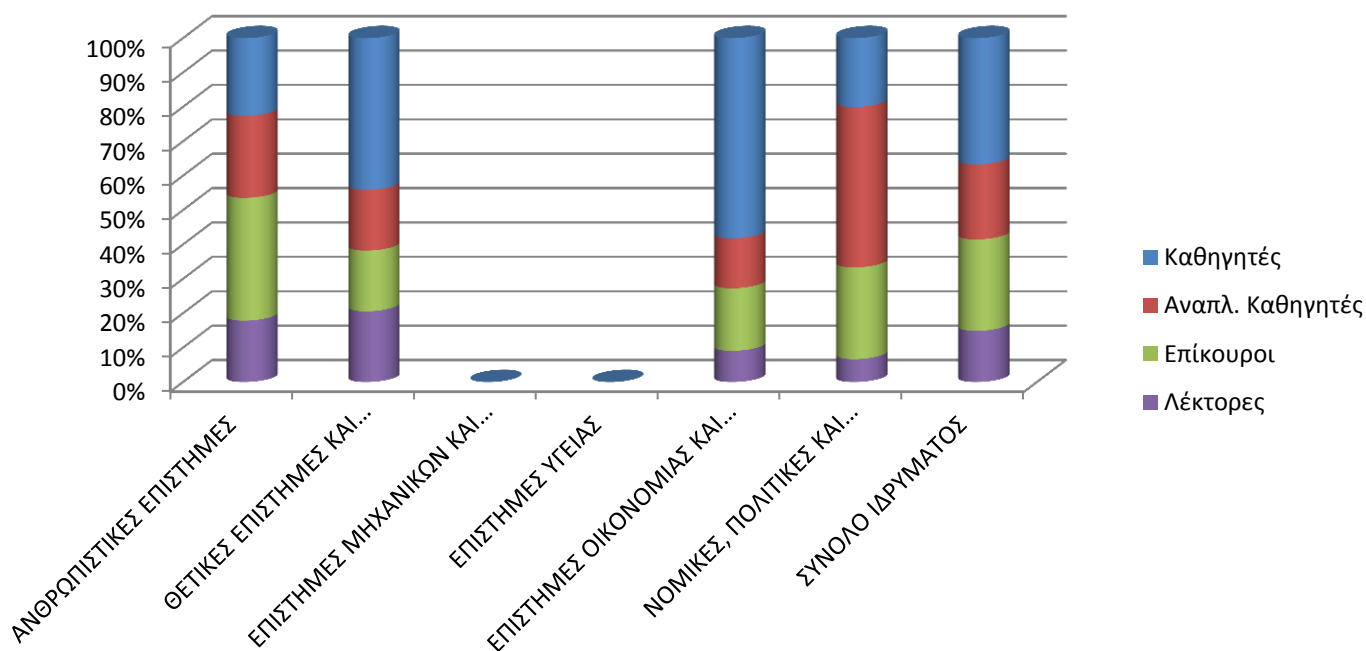


### γ2) ανά επιστημονικό πεδίο κ σύνολο Ιδρύματος

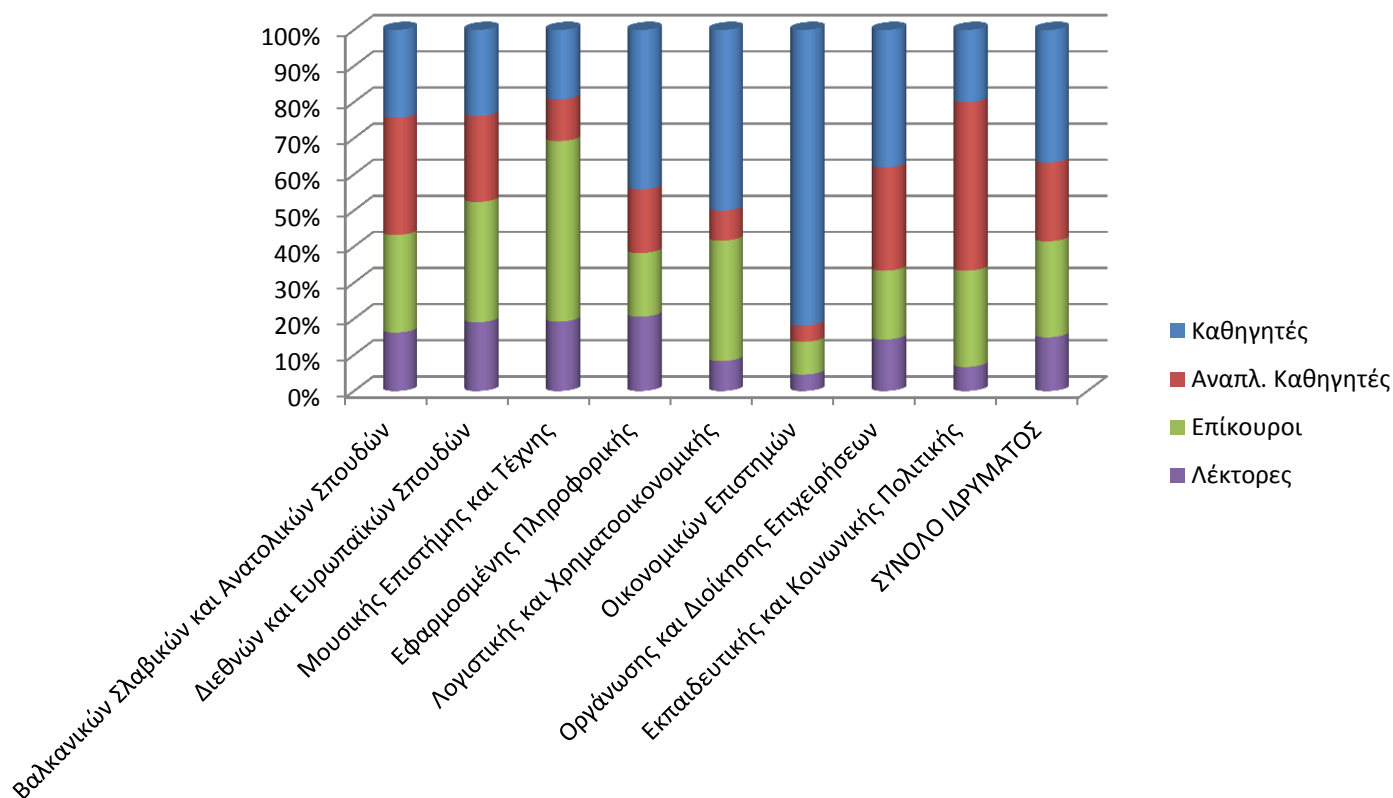


## Κατανομή Μελών ΔΕΠ

### α) ανά Επιστημονικό Πεδίο (και σύνολο Ιδρύματος)



### β) ανά Τμήμα



## 2.3 ΤΕΙ Θεσσαλονίκης

Τμήμα / Φοιτητές	Εντός κανονικής διάρκειας	Πέραν κανονικής διάρκειας	Σύνολο	Φοιτητές ΠΜΣ	Διδακτορικοί φοιτητές
Ηλεκτρονικών Μηχανικών ΤΕ	943	623	1566		
Μηχανικών Αυτοματισμού ΤΕ	708	281	989		
Μηχανικών Πληροφορικής ΤΕ	694	329	1023	30	
Μηχανολόγων Οχημάτων ΤΕ	594	468	1062		
Πολιτικών Μηχανικών ΤΕ	700	231	931		
Τεχνολογίας Τροφίμων	604	351	955	34	
Τεχνολόγων Γεωπόνων	1802	587	2389		
Αισθητικής και Κοσμετολογίας	710	66	776		
Διατροφής και Διαιτολογίας	664	307	971		
Ιατρικών Εργαστηρίων	610	109	719		
Μαιευτικής	441	83	524		
Νοσηλευτικής	1058	99	1157	39	
Προσχολικής Αγωγής	648	80	728		
Φυσικοθεραπείας	623	205	828		
Βιβλιοθηκονομίας και Συστημάτων Πληροφόρησης	502	126	628		
Διοίκησης Επιχειρήσεων	709	107	816		
Λογιστικής και Χρηματοοικονομικής	1490	322	1812		
<b>ΣΥΝΟΛΟ ΙΔΡΥΜΑΤΟΣ</b>	<b>13500</b>	<b>4374</b>	<b>17874</b>	<b>103</b>	<b>0</b>



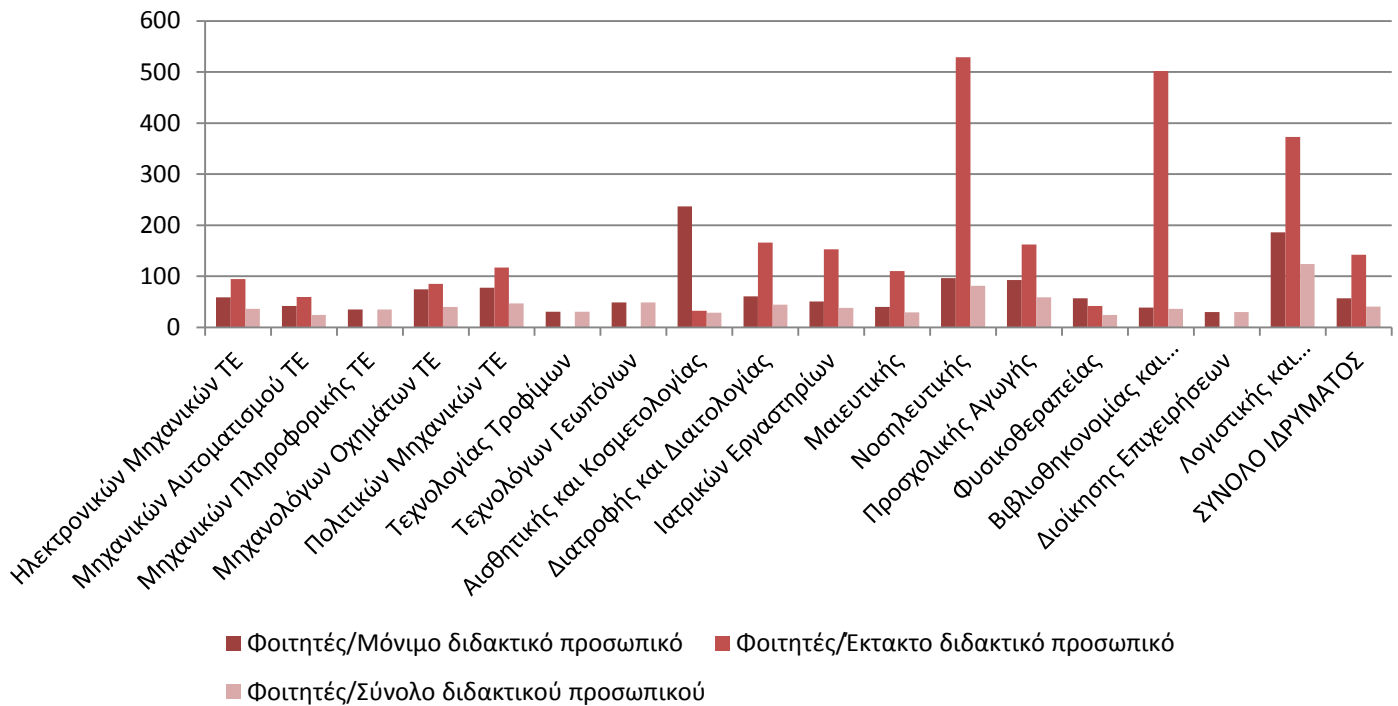
Τμήμα / Προσωπικό	Καθηγητές	Αναπλ. Καθηγητές	Επίκουροι	Εφαρμογών	ΕΕΔΙΠ/ΕΔΠ	Συμβάσεις	Επιστ./Εργαστ. συνεργάτες	Διοικητικοί	ΕΤΕΠ/ΕΤΠ
Ηλεκτρονικών Μηχανικών ΤΕ	5	2	2	7	0	5	5	2	2
Μηχανικών Αυτοματισμού ΤΕ	5	1	3	8	0	6	6	2	0
Μηχανικών Πληροφορικής ΤΕ	9	5	4	2	0	0	0	2	4
Μηχανολόγων Οχημάτων ΤΕ	2	1	3	2	0	0	7	2	4
Πολιτικών Μηχανικών ΤΕ	5	0	2	2	0	0	6	2	2
Τεχνολογίας Τροφίμων	6	4	2	8	0	0	0	6	8
Τεχνολόγων Γεωπόνων	13	9	5	10	0	0	0	4	9
Αισθητικής και Κοσμετολογίας	2	0	0	1	0	11	11	2	3
Διατροφής και Διαιτολογίας	5	1	2	3	0	2	2	3	3
Ιατρικών Εργαστηρίων	4	1	4	3	0	0	4	2	1
Μαιευτικής	3	1	1	6	0	2	2	2	2
Νοσηλευτικής	2	2	2	5	0	0	2	2	1
Προσχολικής Αγωγής	3	1	1	2	0	0	4	2	1
Φυσικοθεραπείας	3	0	4	4	0	0	15	2	2
Βιβλιοθηκονομίας και Συστημάτων Πληροφόρησης	1	0	8	4	0	0	1	2	1
Διοίκησης Επιχειρήσεων	8	1	6	9	0	0	0	3	3
Λογιστικής και Χρηματοοικονομικής	3	0	2	3	0	2	2	2	1
<b>ΣΥΝΟΛΟ ΙΔΡΥΜΑΤΟΣ</b>	<b>79</b>	<b>29</b>	<b>51</b>	<b>79</b>	<b>0</b>	<b>28</b>	<b>67</b>	<b>42</b>	<b>47</b>

## Αναλογία φοιτητών / Διδακτικού, Διοικητικού και Τεχνικού προσωπικού ανά Επιστημονικό Πεδίο

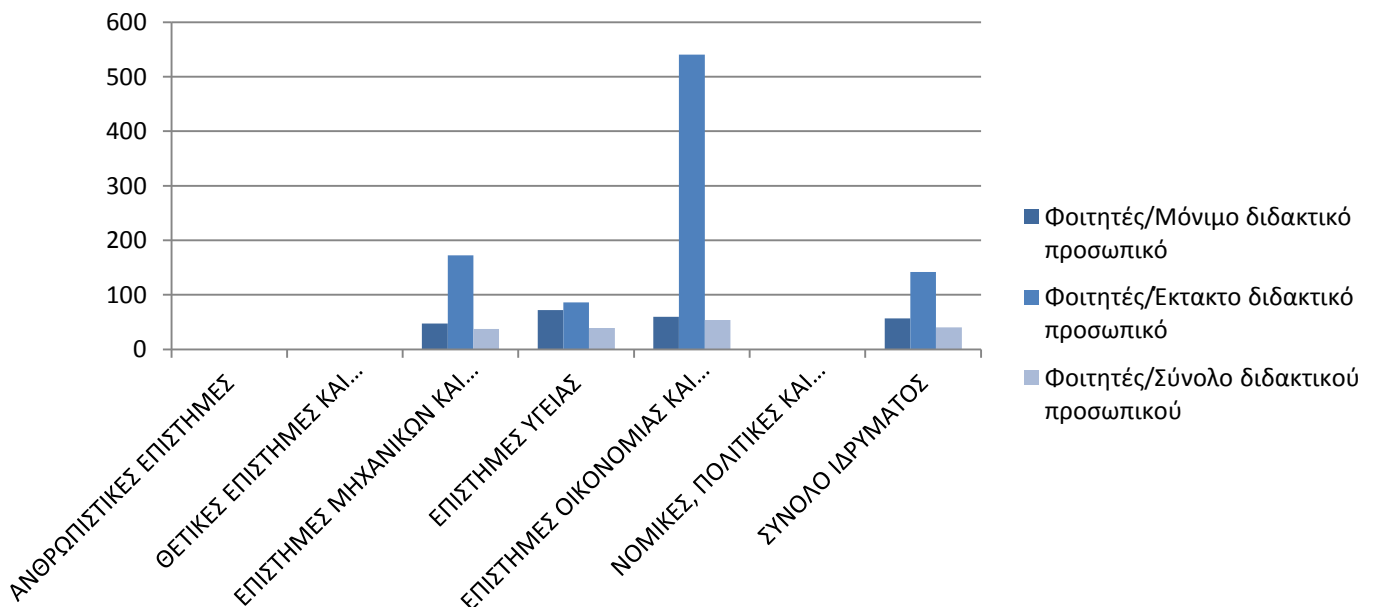
### 1. Αναλογία φοιτητών / Διδακτικού προσωπικού ανά Επιστημονικό Πεδίο και Τμήμα

#### α) Φοιτητές Κανονικής διάρκειας φοίτησης

##### α1) ανά Τμήμα

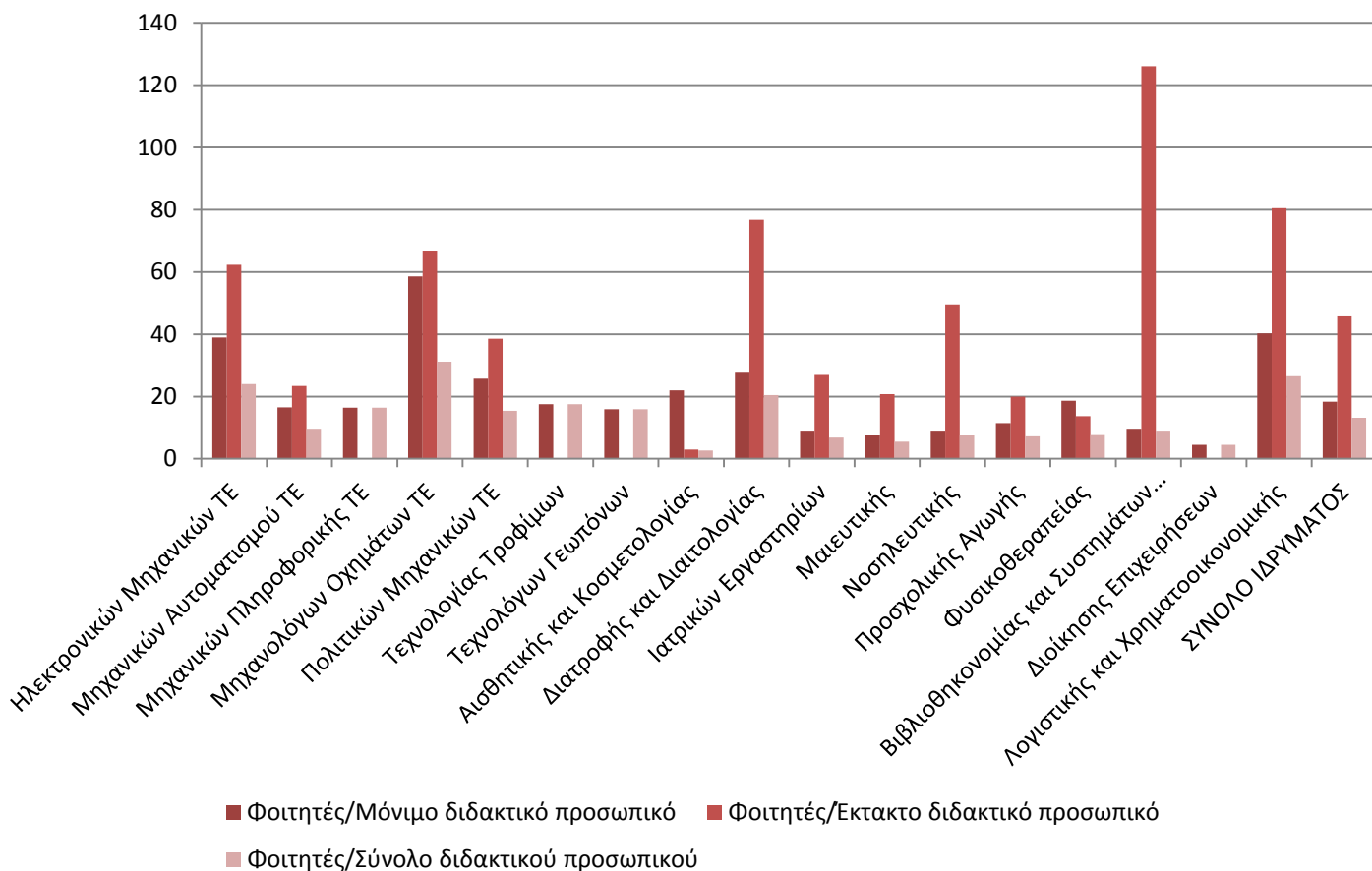


##### α2) ανά επιστημονικό πεδίο κ σύνολο Ιδρύματος

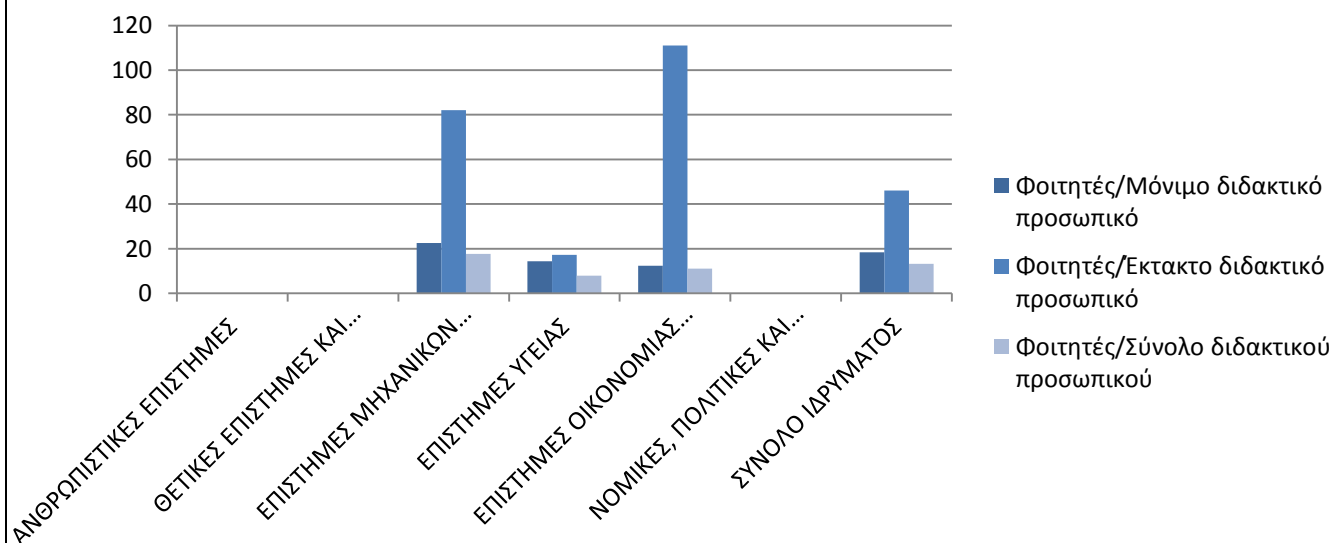


## β) Φοιτητές πέραν κανονικής διάρκειας φοίτησης

### β1) ανά Τμήμα

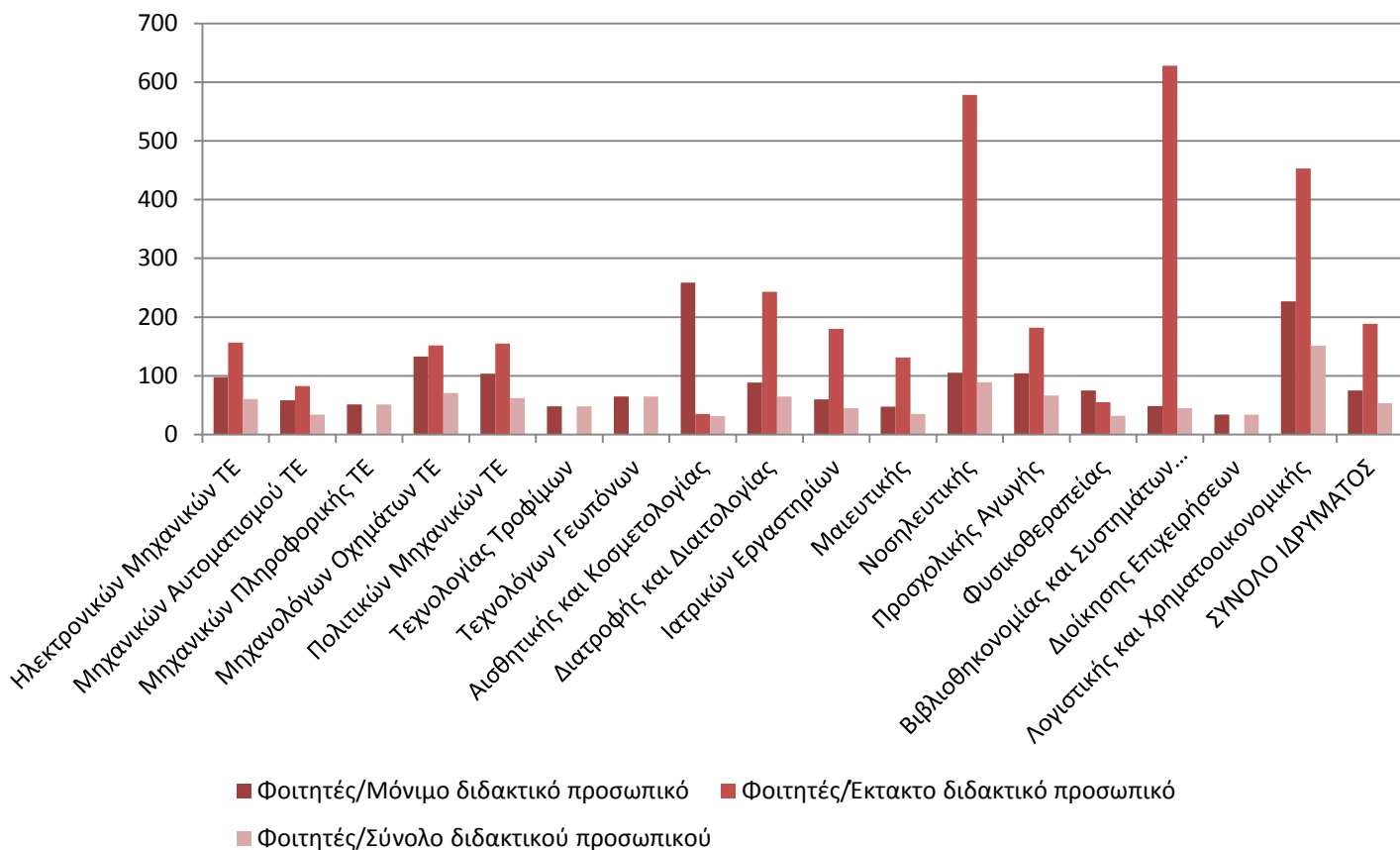


### β2) ανά επιστημονικό πεδίο κ σύνολο Ιδρύματος

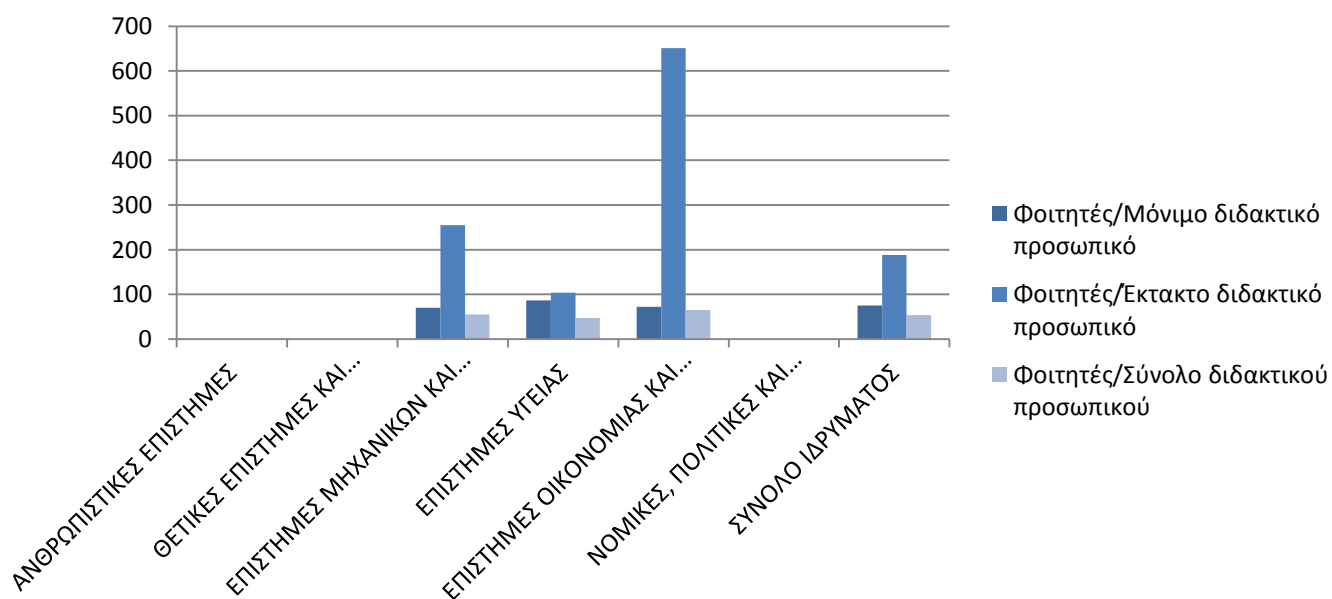


## γ) Σύνολο Φοιτητών

### γ1) ανά Τμήμα



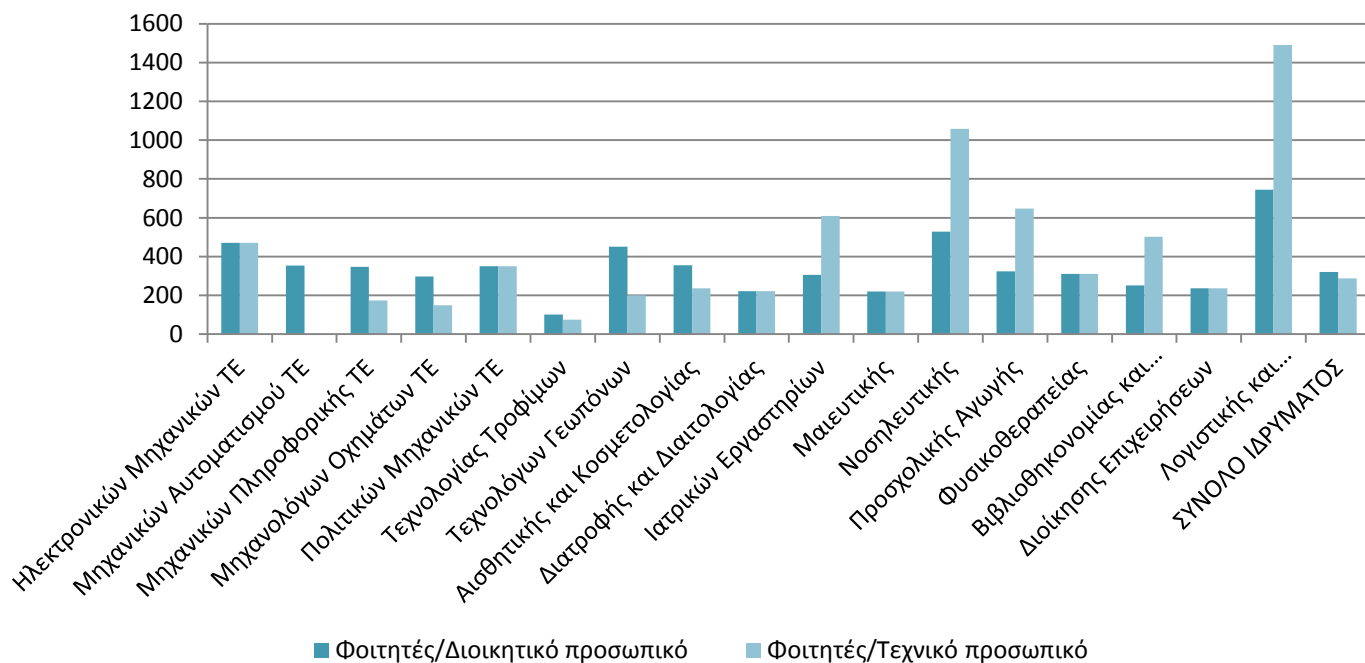
### γ2) ανά επιστημονικό πεδίο κ σύνολο Ιδρύματος



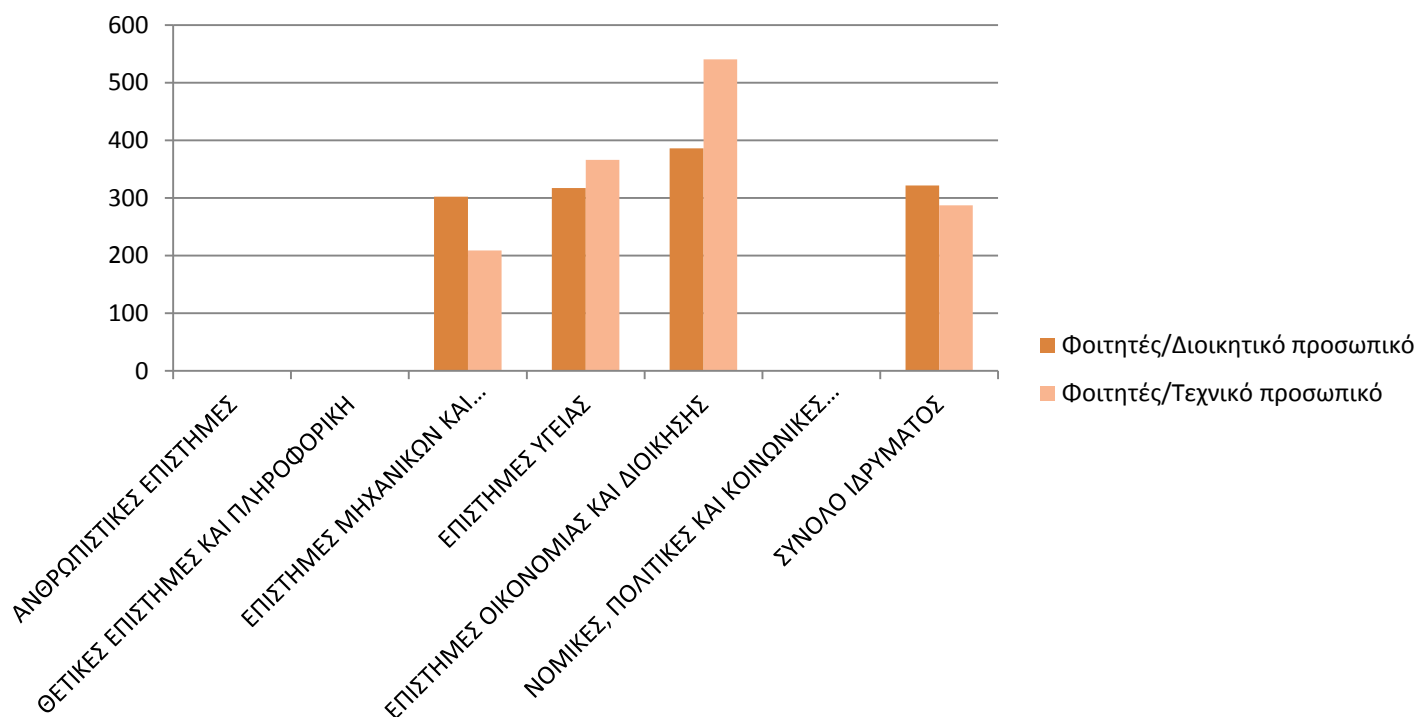
## 2.Αναλογία φοιτητών / Διοικητικού & Τεχνικού προσωπικού ανά Επιστημονικό Πεδίο και Τμήμα

### α) Φοιτητές Κανονικής διάρκειας φοίτησης

#### α1) ανά Τμήμα

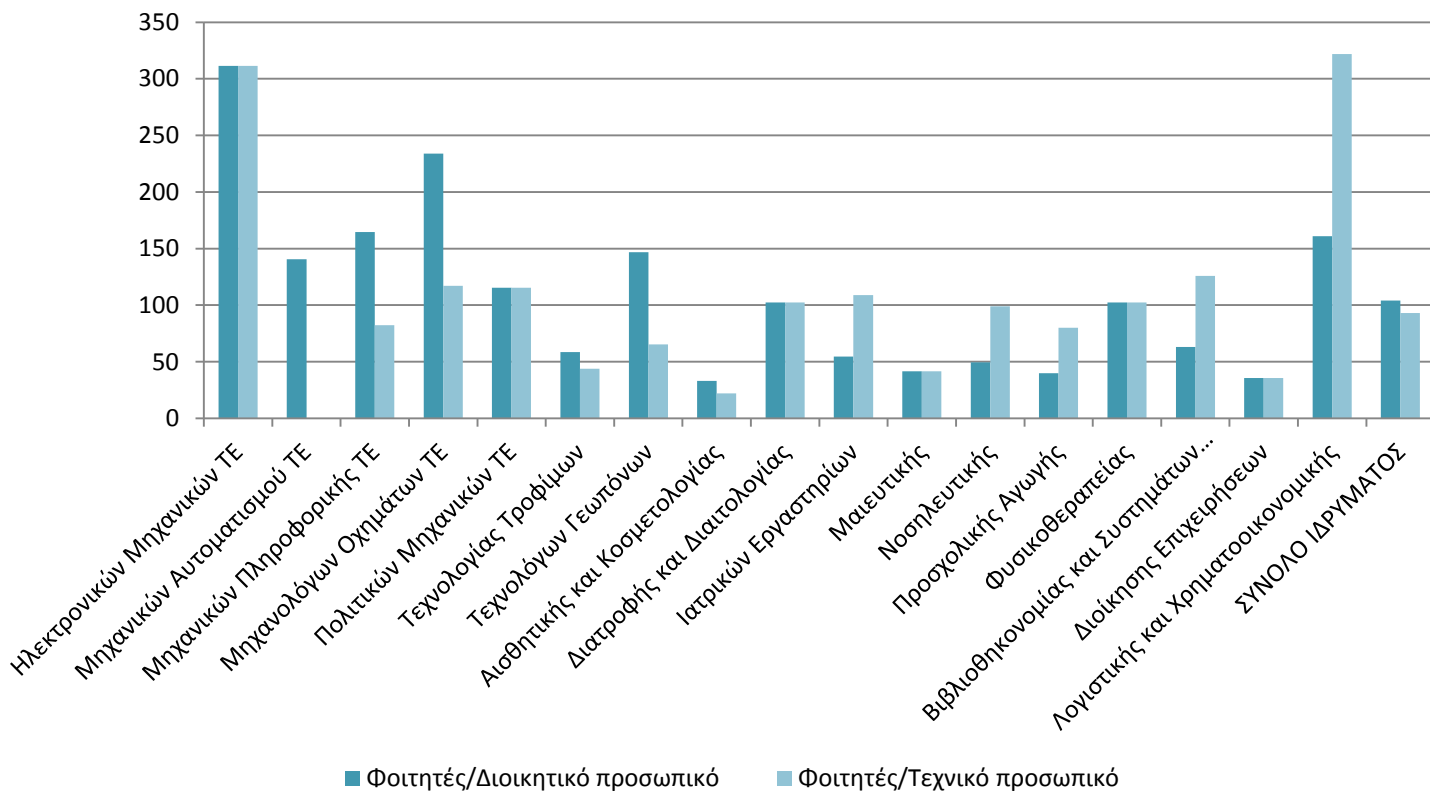


#### α2) ανά επιστημονικό πεδίο

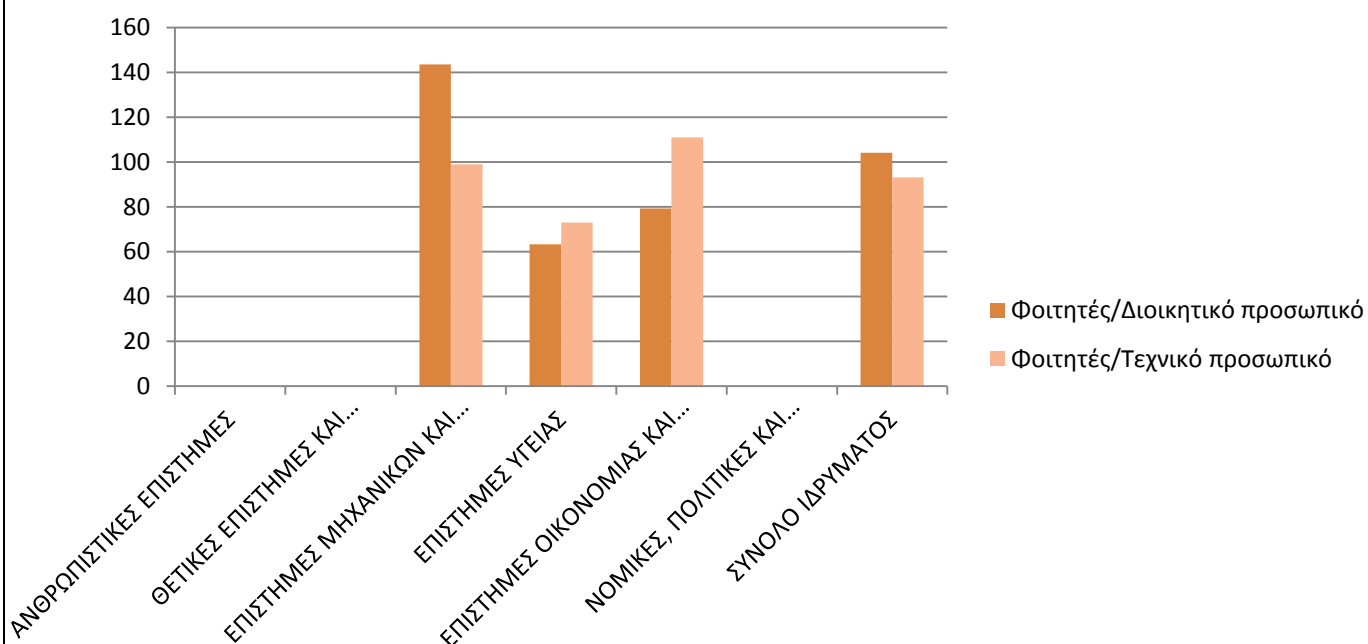


## β) Φοιτητές πέραν κανονικής διάρκειας φοίτησης

### β1) ανά Τμήμα

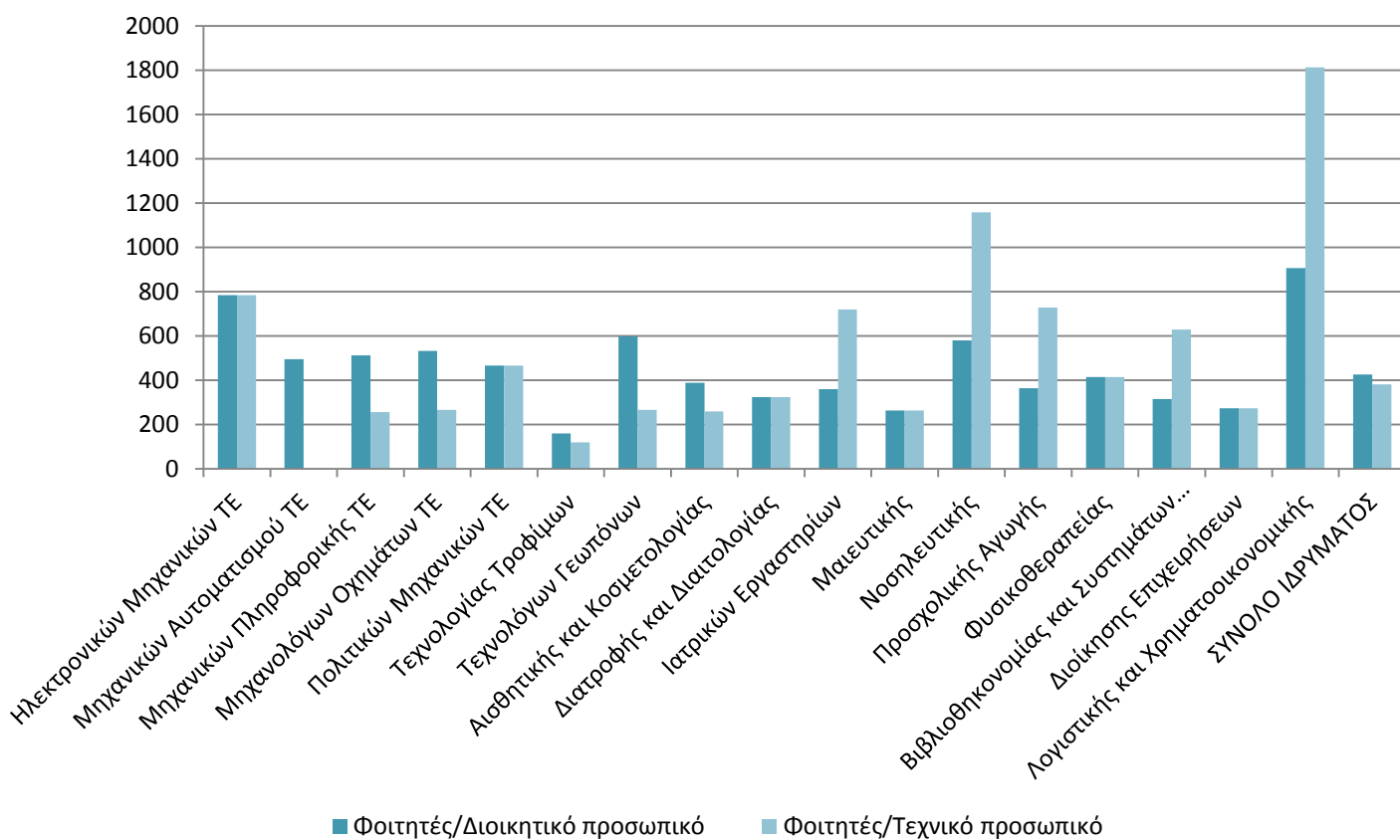


### β2) ανά επιστημονικό πεδίο κ σύνολο Ιδρύματος

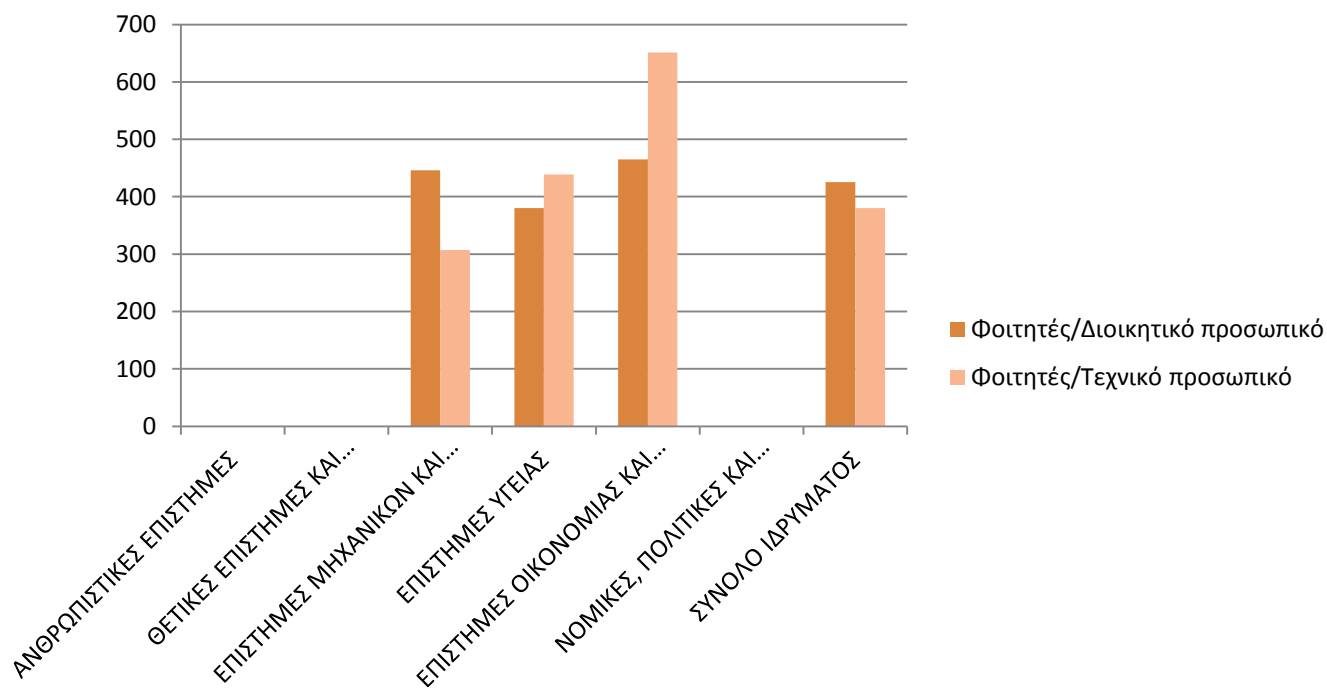


## γ) Σύνολο Φοιτητών

### γ1) ανά Τμήμα

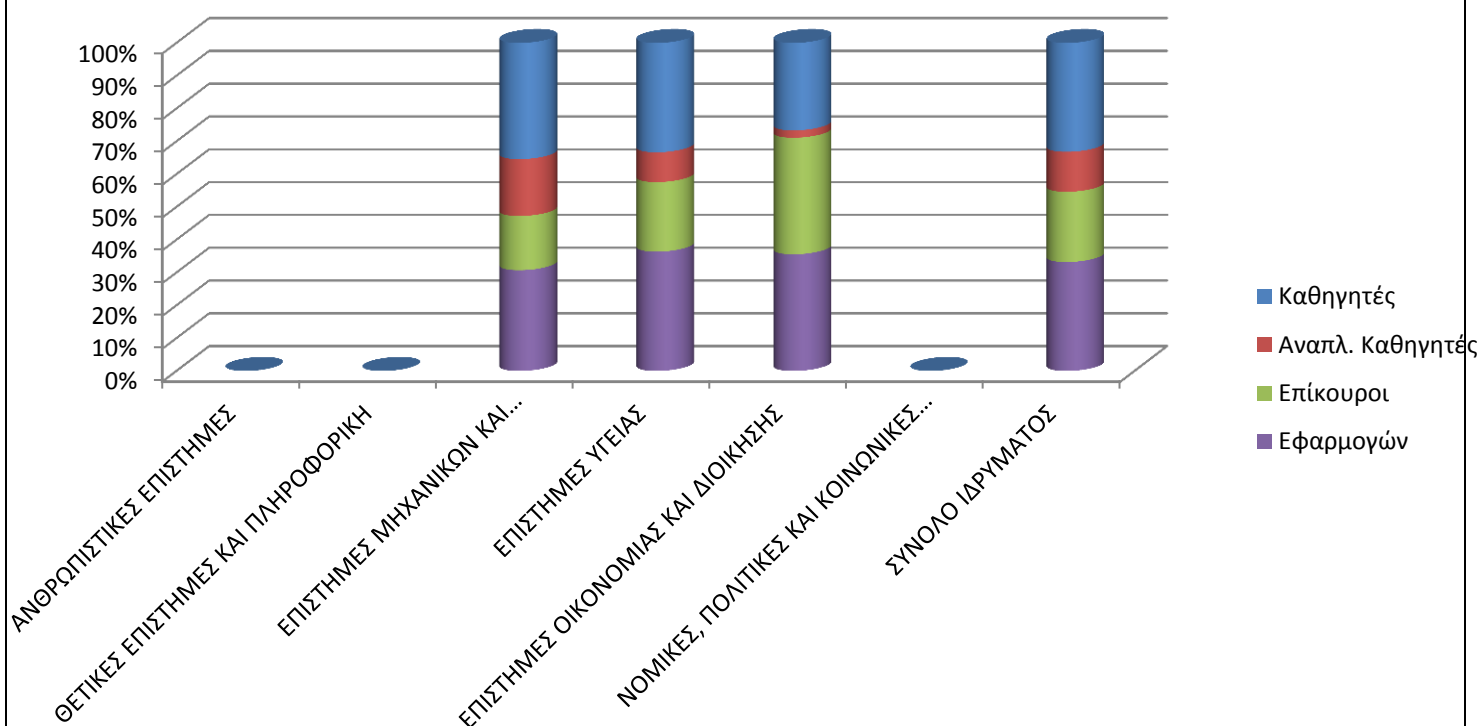


### γ2) ανά επιστημονικό πεδίο κ σύνολο Ιδρύματος

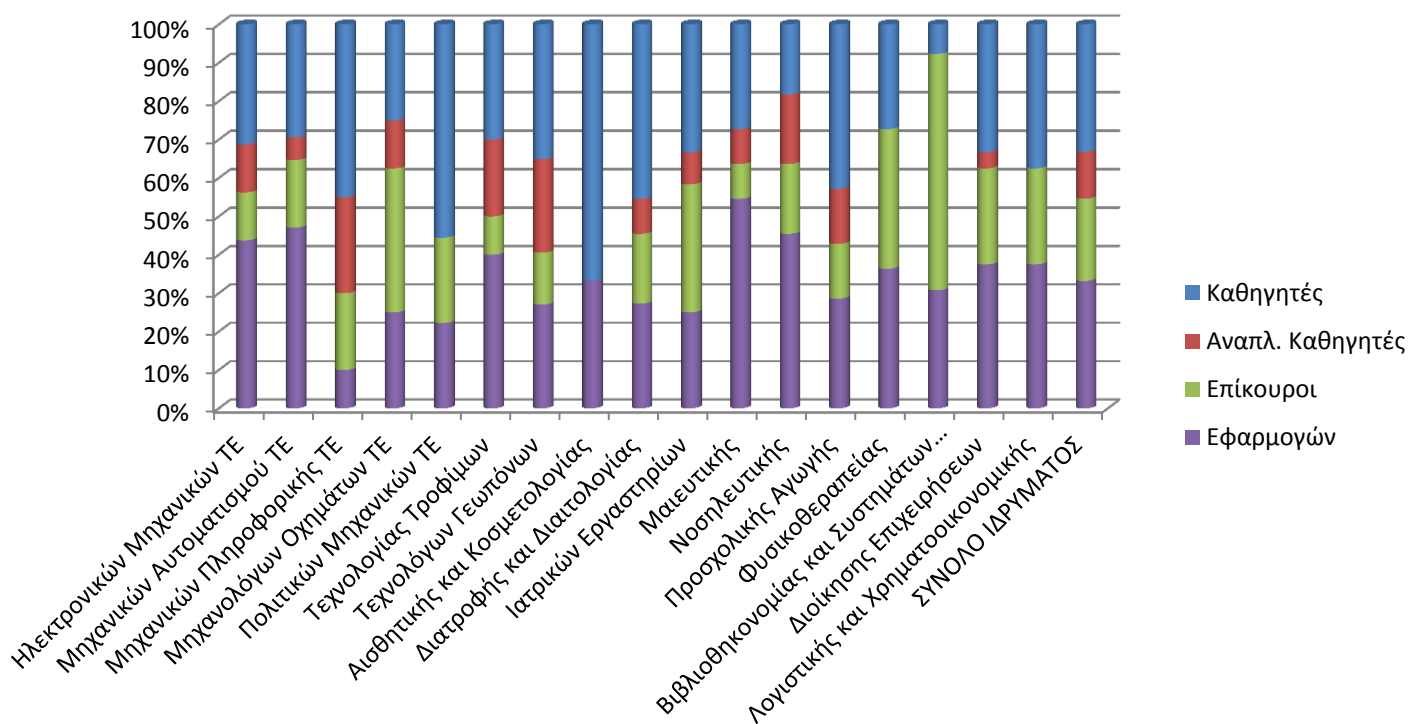


## Κατανομή Μελών ΔΕΠ

### α) ανά Επιστημονικό Πεδίο (και σύνολο Ιδρύματος)



### β) ανά Τμήμα





## 2.4 ΤΕΙ Κεντρικής Μακεδονίας

Τμήμα / Φοιτητές	Εντός κανονικής διάρκειας	Πέραν κανονικής διάρκειας	Σύνολο	Φοιτητές ΠΜΣ	Διδακτορικοί φοιτητές
Μηχανικών Πληροφορικής ΤΕ	909	938	1847	32	0
Μηχανολόγων Μηχανικών ΤΕ	616	714	1330	10	
Πολιτικών Μηχανικών ΤΕ και Μηχανικών Τοπογραφίας και Γεωπληροφορικής ΤΕ	1947	1109	3056		
Σχεδιασμού και Τεχνολογίας Ένδυσης	396	311	707	0	0
Διοίκησης Επιχειρήσεων	1707	920	2627	110	0
Διοίκησης Συστημάτων Εφοδιασμού	675	362	1037		
Λογιστικής και Χρηματοοικονομικής	1113	1811	2924	25	
<b>ΣΥΝΟΛΟ ΙΔΡΥΜΑΤΟΣ</b>	<b>7363</b>	<b>6165</b>	<b>13528</b>	<b>177</b>	<b>0</b>

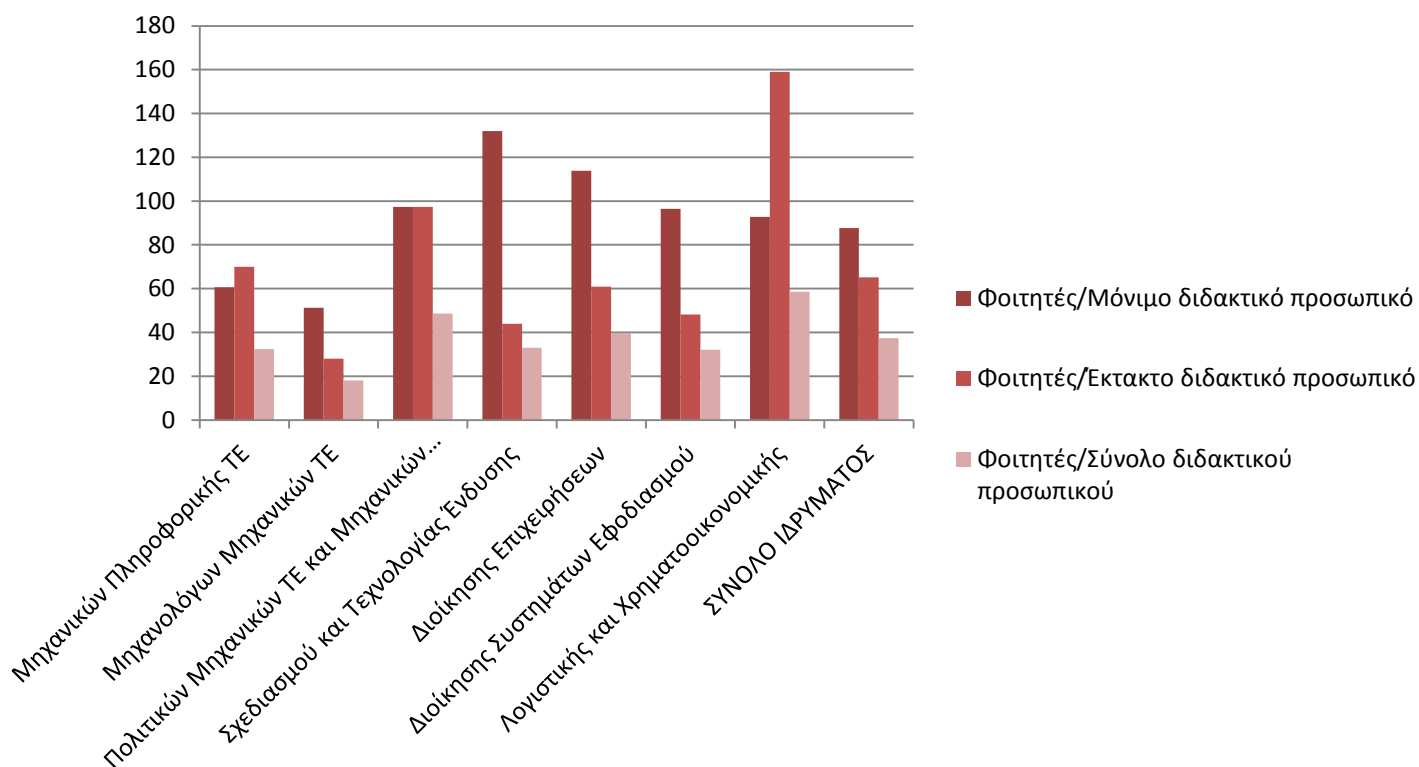
Τμήμα / Προσωπικό	Καθηγητές	Αναπλ. Καθηγητές	Επικουροι	Εφαρμογών	ΕΕΔΙΠ/ΕΔΙΠ	Συμβάσεις	Επιστ./Εργαστ. συνεργάτες	Διοικητικοί	ΕΤΕΠ/ΕΤΠ
Μηχανικών Πληροφορικής ΤΕ	5	3	4	3			13	2	3
Μηχανολόγων Μηχανικών ΤΕ	4	4	1	3		11	11	2	4
Πολιτικών Μηχανικών ΤΕ και Μηχανικών Τοπογραφίας και Γεωπληροφορικής ΤΕ	3	4	5	8			20	3	7
Σχεδιασμού και Τεχνολογίας Ένδυσης		0	0	3			9	3	2
Διοίκησης Επιχειρήσεων	2	3	6	4		14	14	2	5
Διοίκησης Συστημάτων Εφοδιασμού	1	2	3	1			14	1	
Λογιστικής και Χρηματοοικονομικής	1	3	1	7			7	3	2
<b>ΣΥΝΟΛΟ ΙΔΡΥΜΑΤΟΣ</b>	<b>16</b>	<b>19</b>	<b>20</b>	<b>29</b>	<b>0</b>	<b>25</b>	<b>88</b>	<b>16</b>	<b>23</b>

## Αναλογία φοιτητών / Διδακτικού, Διοικητικού και Τεχνικού προσωπικού ανά Επιστημονικό Πεδίο

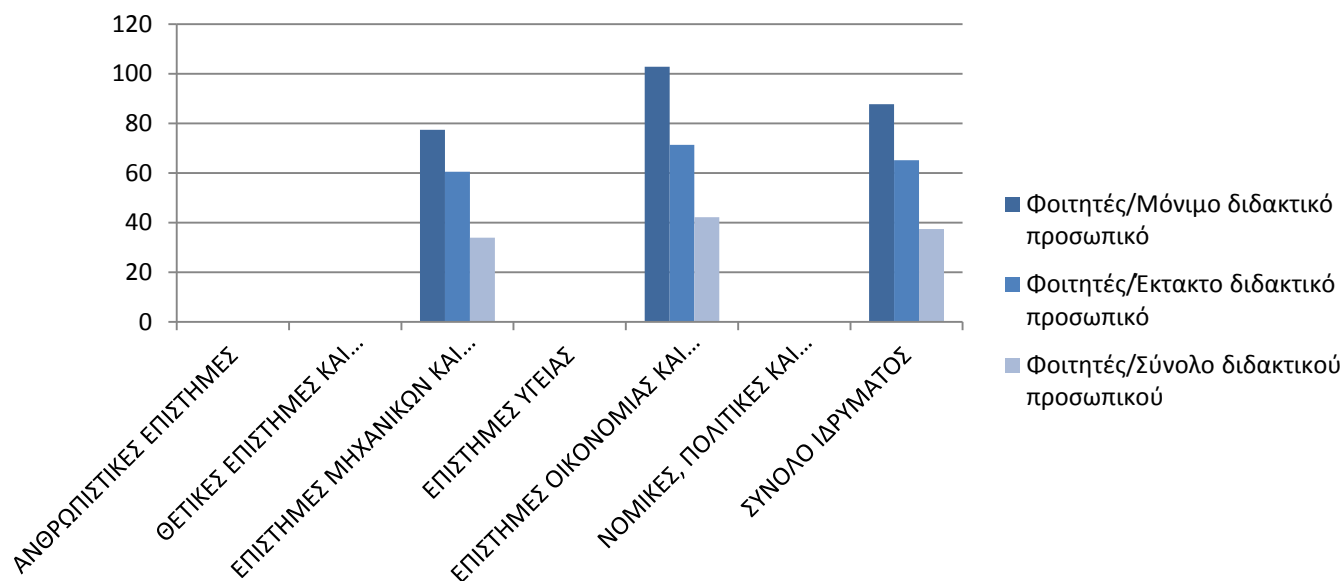
### 1. Αναλογία φοιτητών / Διδακτικού προσωπικού ανά Επιστημονικό Πεδίο και Τμήμα

#### α) Φοιτητές Κανονικής διάρκειας φοίτησης

##### α1) ανά Τμήμα

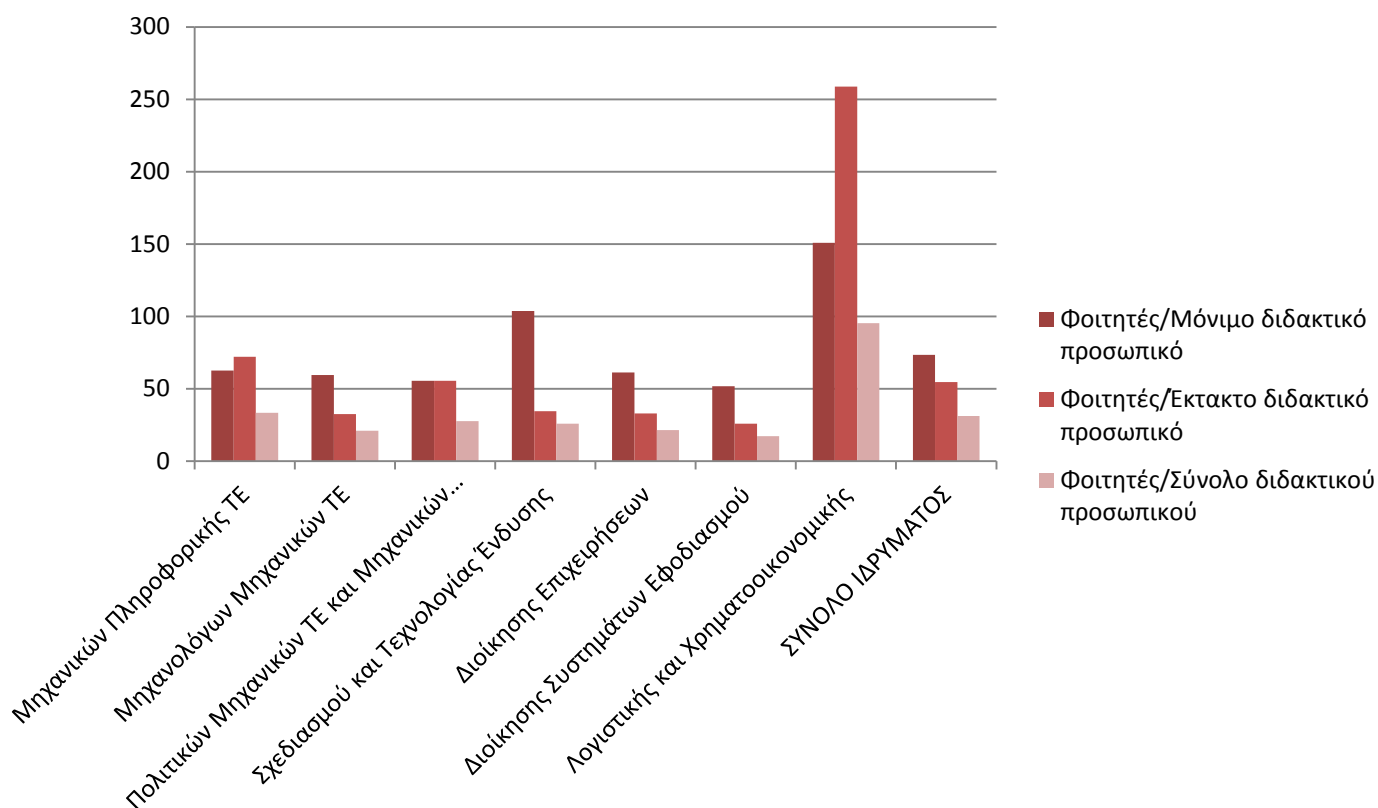


##### α2) ανά επιστημονικό πεδίο κ σύνολο Ιδρύματος

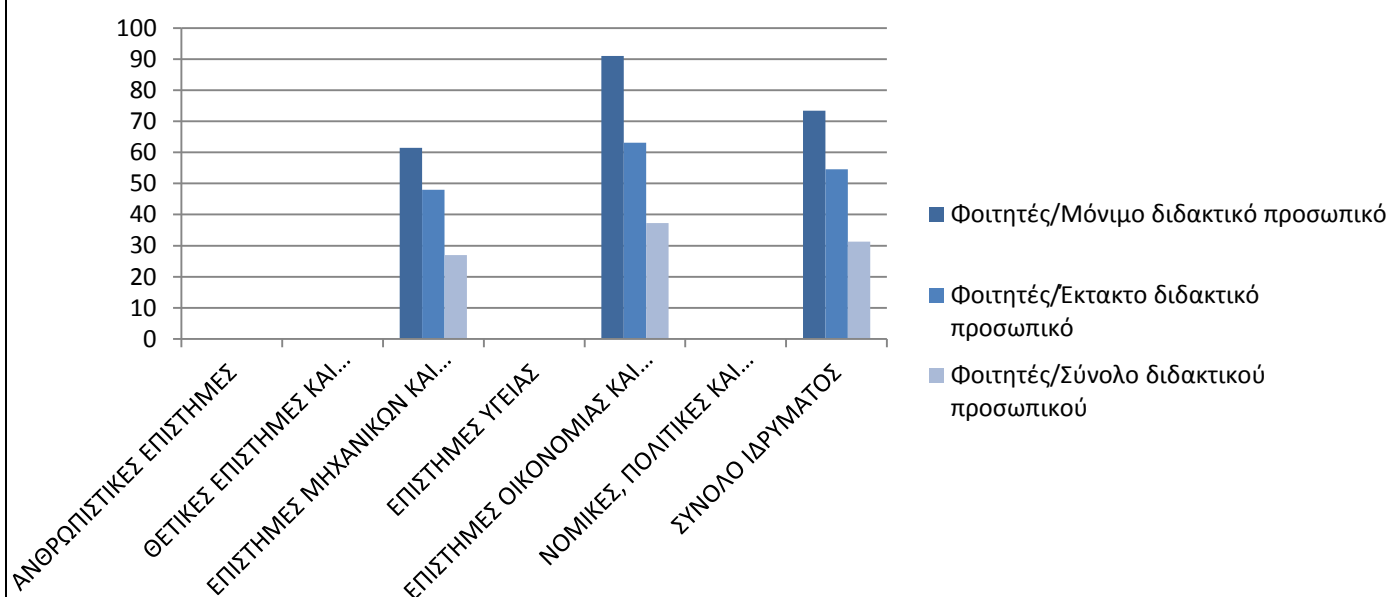


## β) Φοιτητές πέραν κανονικής διάρκειας φοίτησης

### β1) ανά Τμήμα

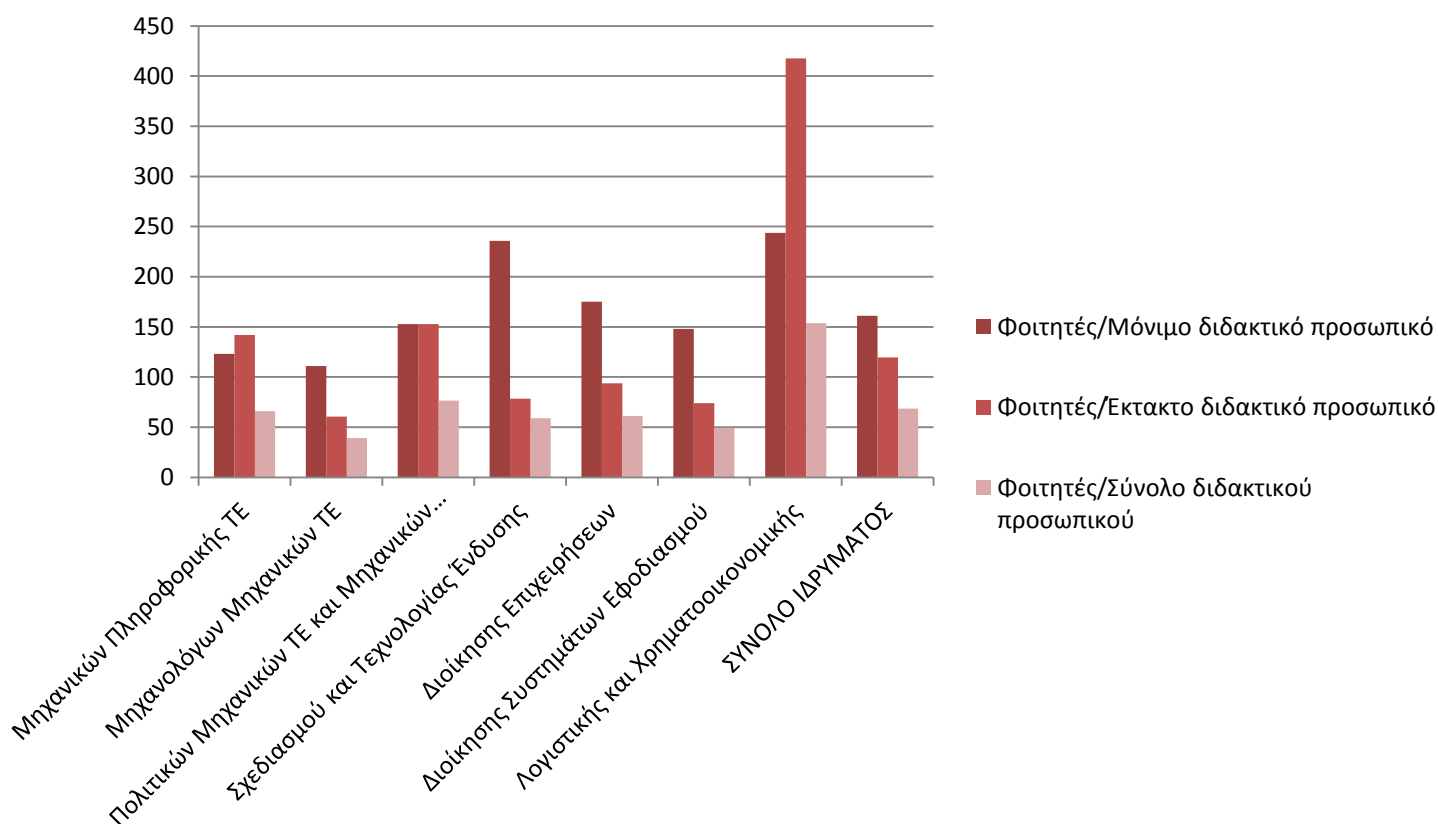


### β2) ανά επιστημονικό πεδίο κ σύνολο Ιδρύματος

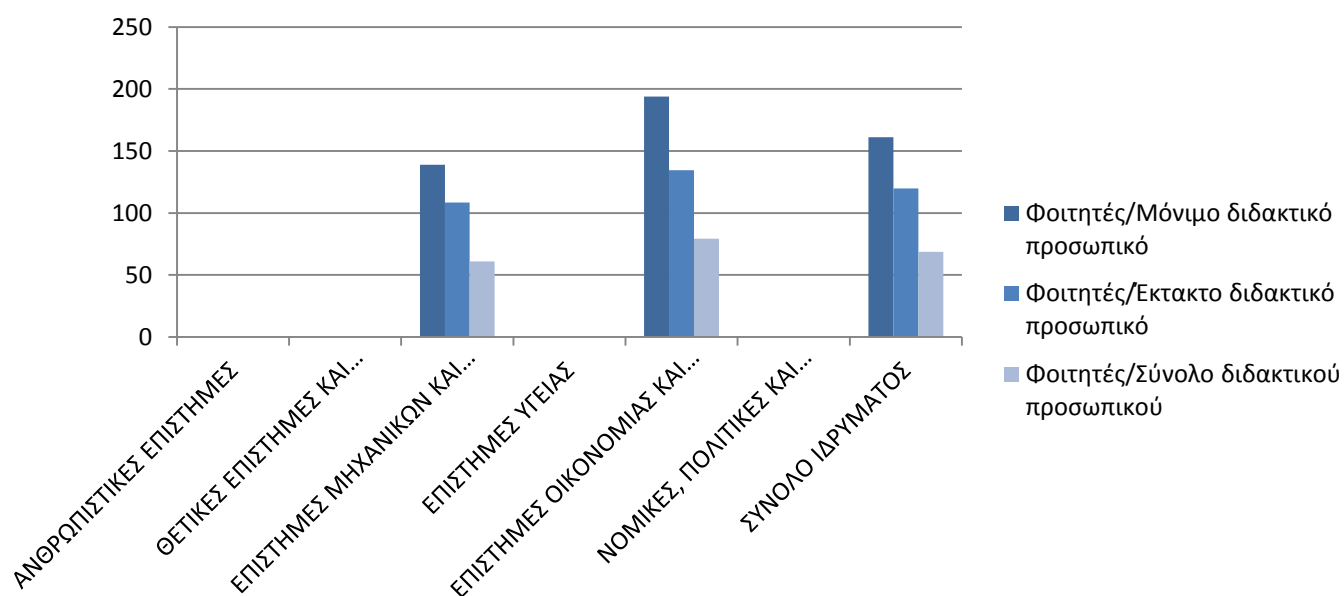


## γ) Σύνολο Φοιτητών

### γ1) ανά Τμήμα



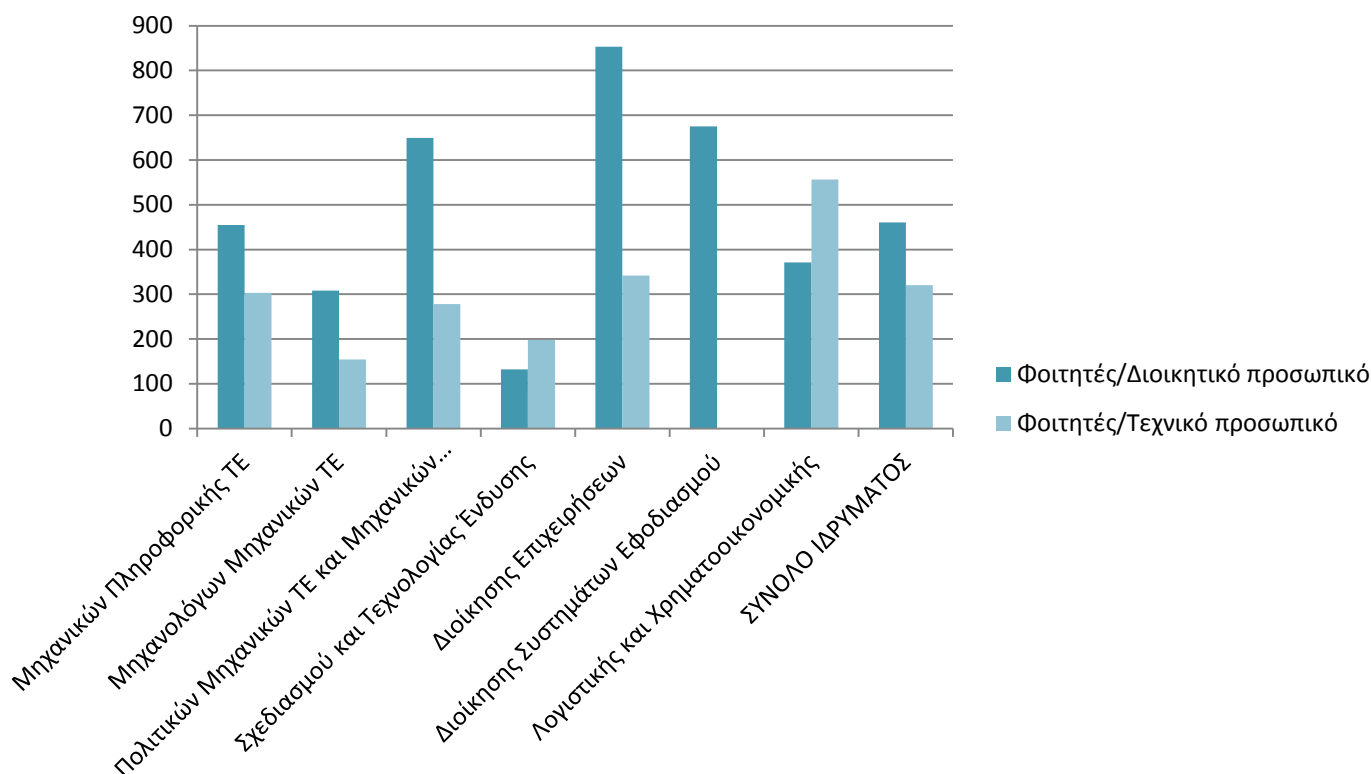
### γ2) ανά επιστημονικό πεδίο κ σύνολο Ιδρύματος



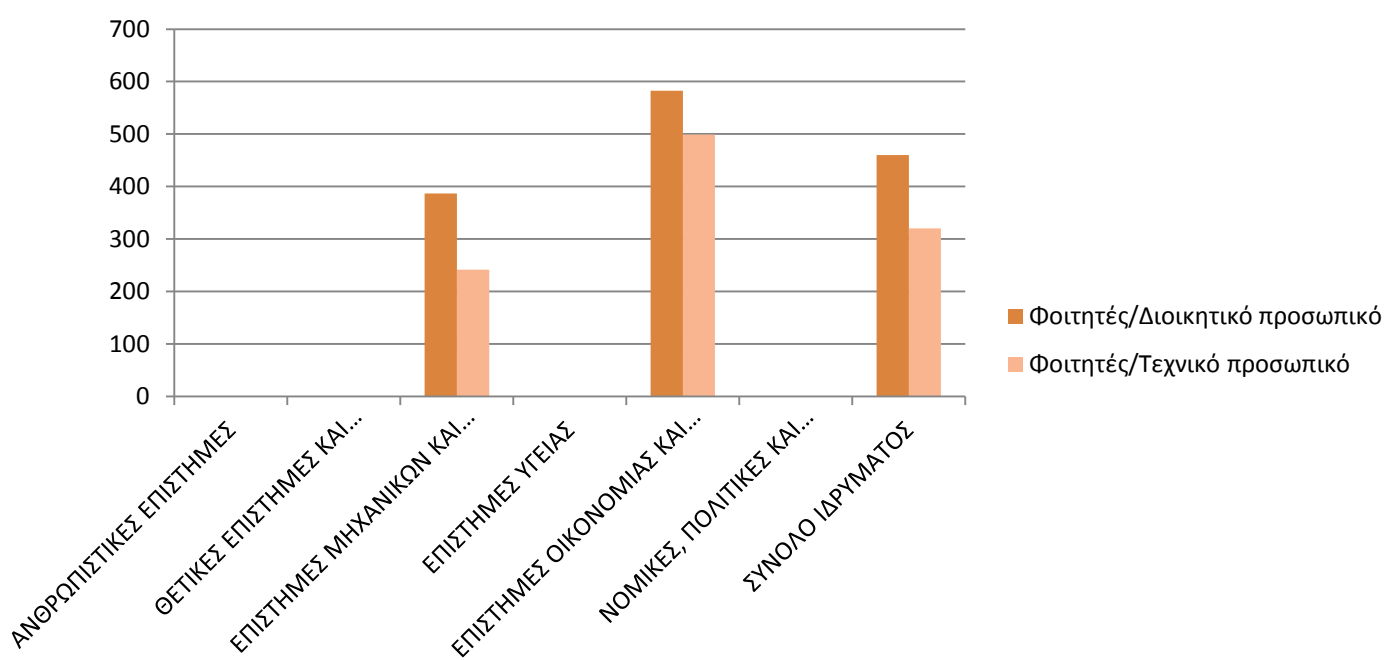
## 2. Αναλογία φοιτητών / Διοικητικού & Τεχνικού προσωπικού ανά Επιστημονικό Πεδίο και Τμήμα

### α) Φοιτητές Κανονικής διάρκειας φοίτησης

#### α1) ανά Τμήμα

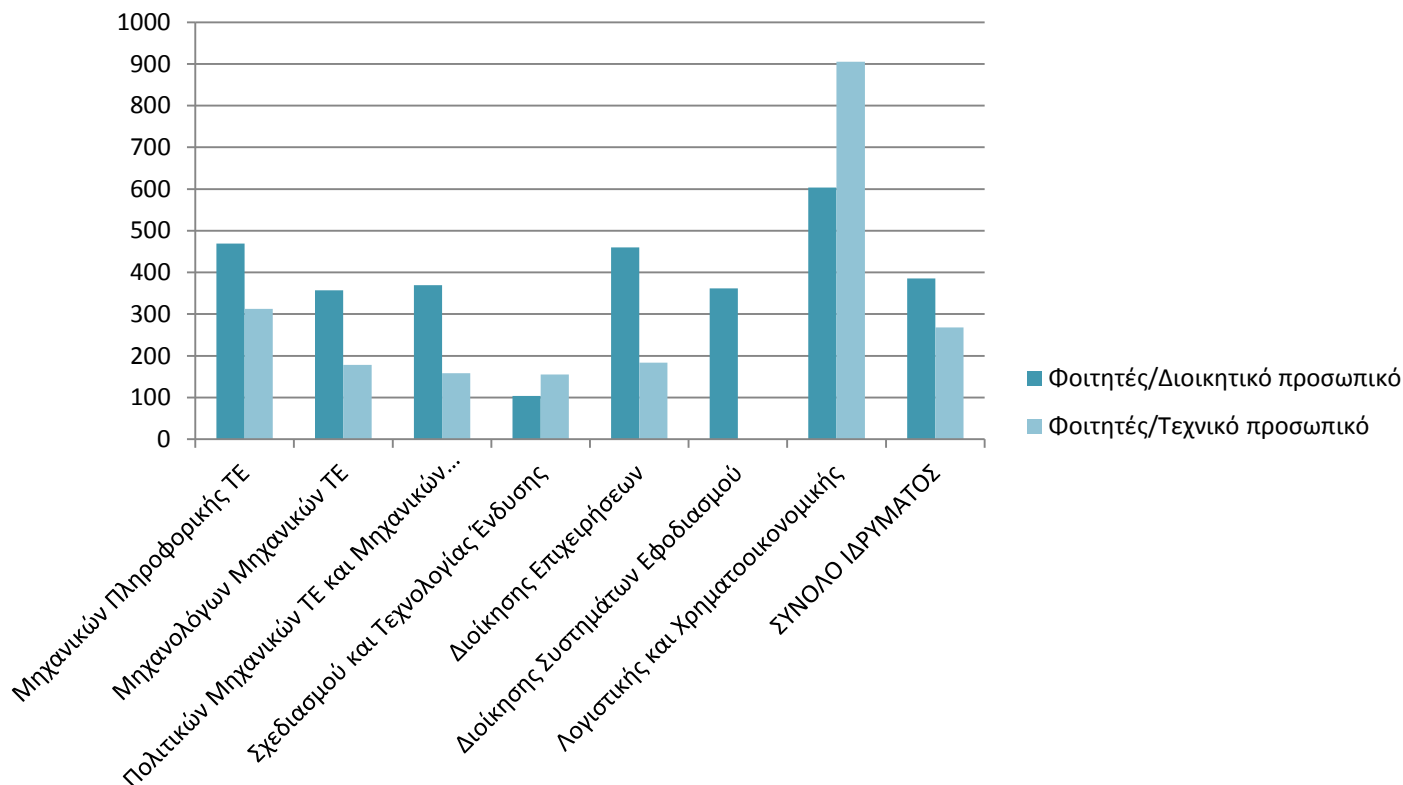


#### α2) ανά επιστημονικό πεδίο

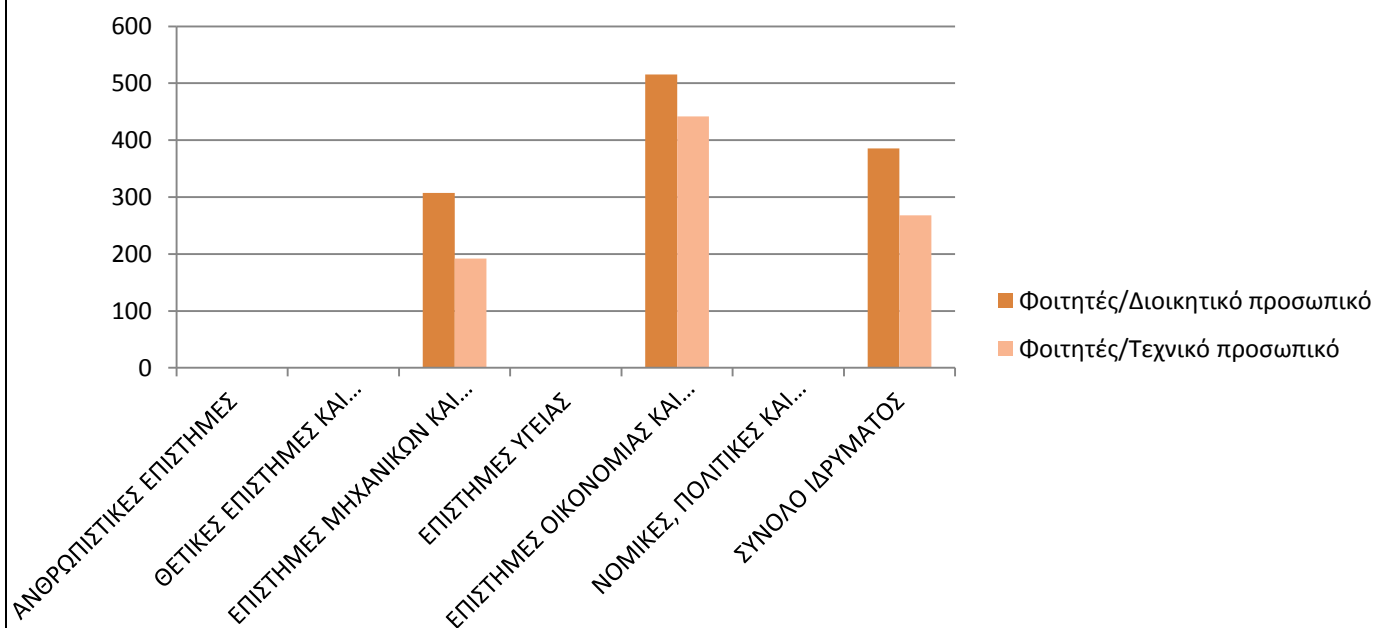


## β) Φοιτητές πέραν κανονικής διάρκειας φοίτησης

### β1) ανά Τμήμα

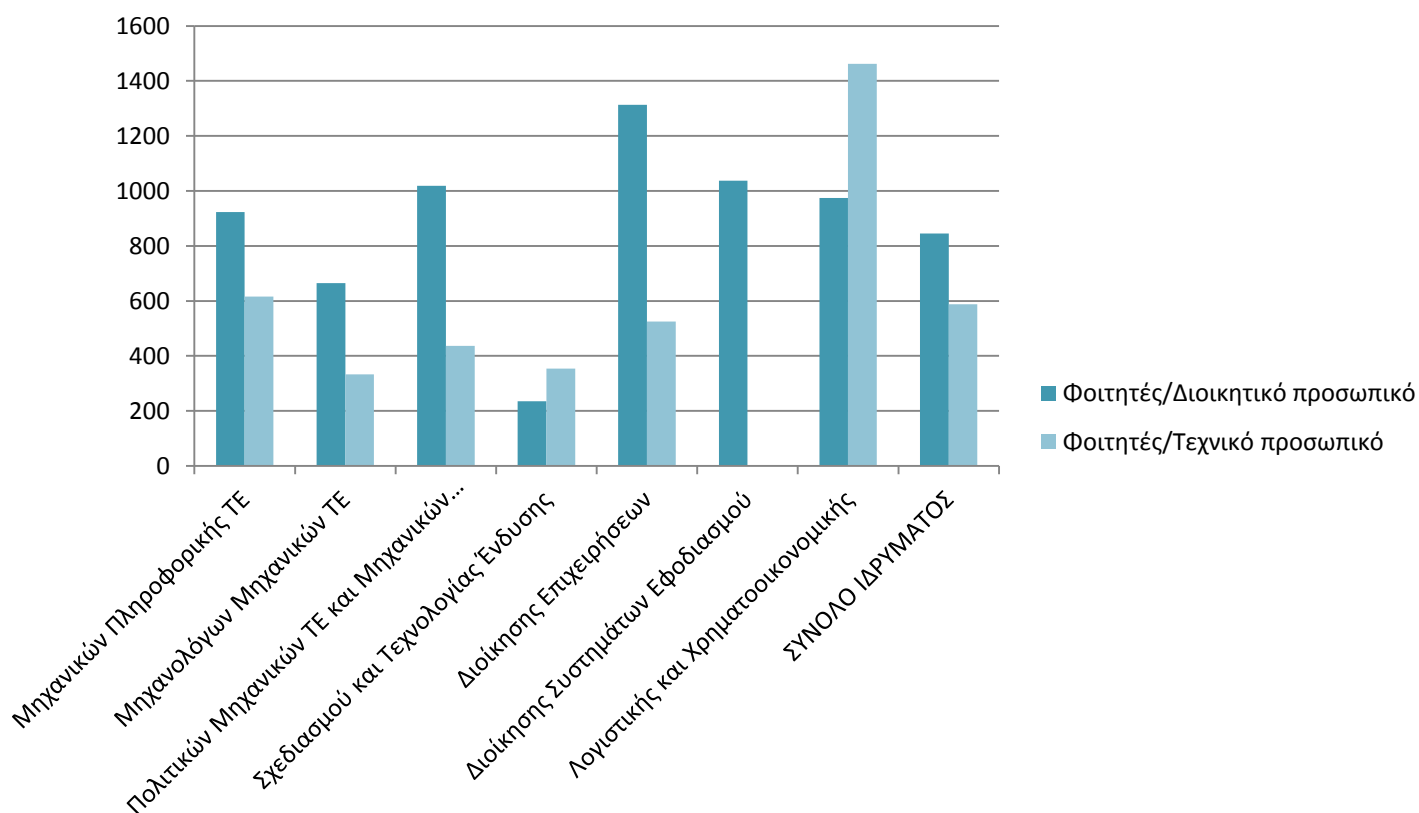


### β2) ανά επιστημονικό πεδίο κ σύνολο Ιδρύματος

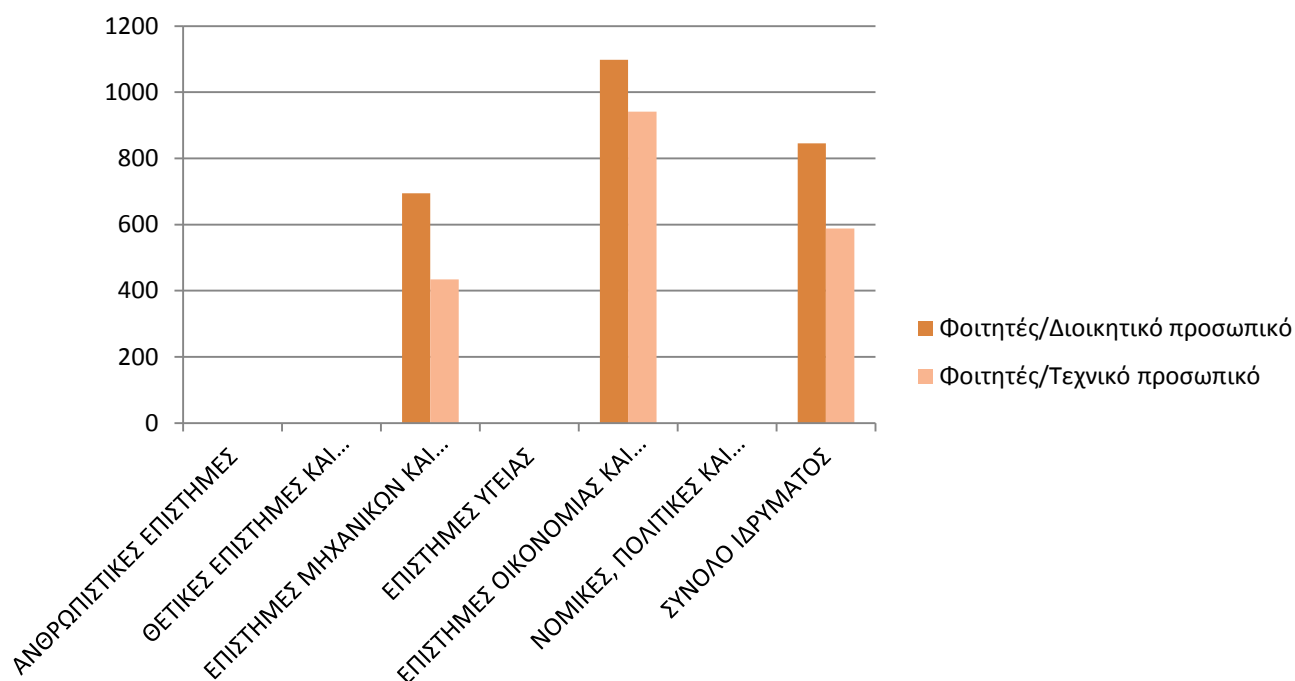


## γ) Σύνολο Φοιτητών

### γ1) ανά Τμήμα

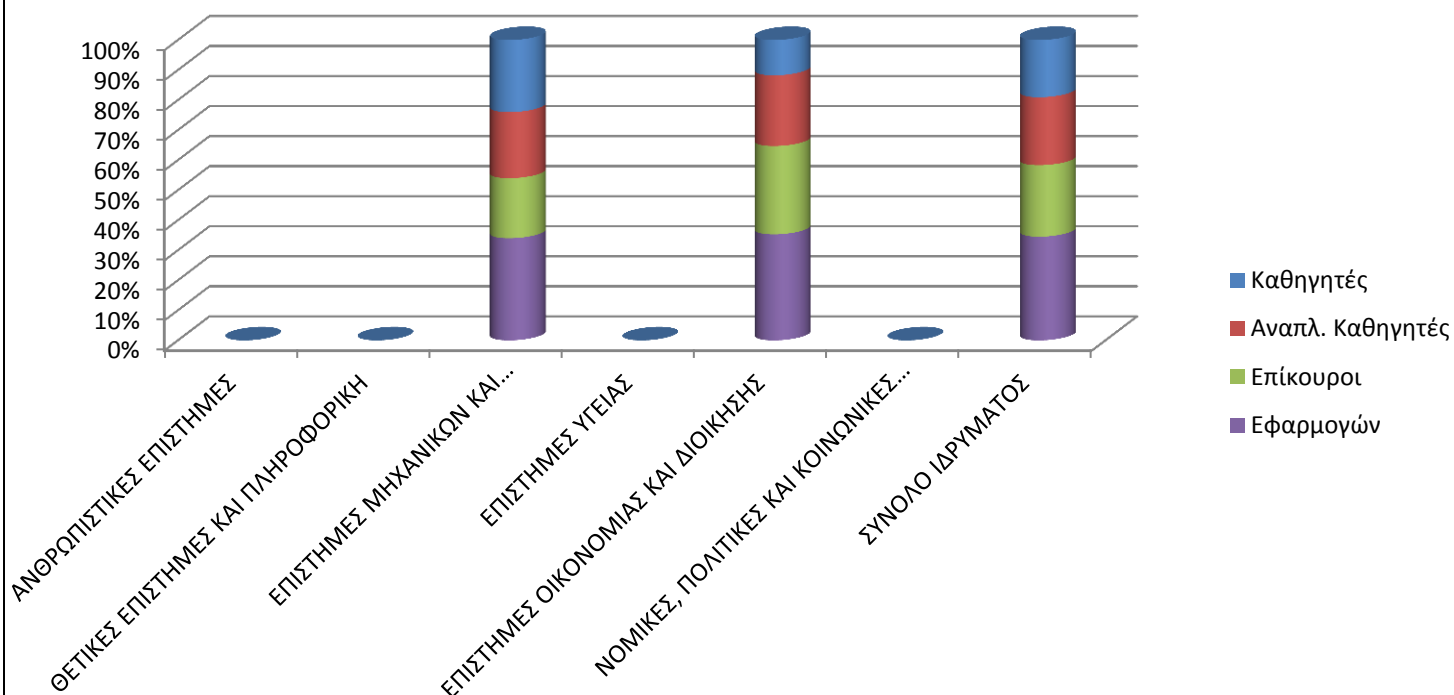


### γ2) ανά επιστημονικό πεδίο κ σύνολο Ιδρύματος

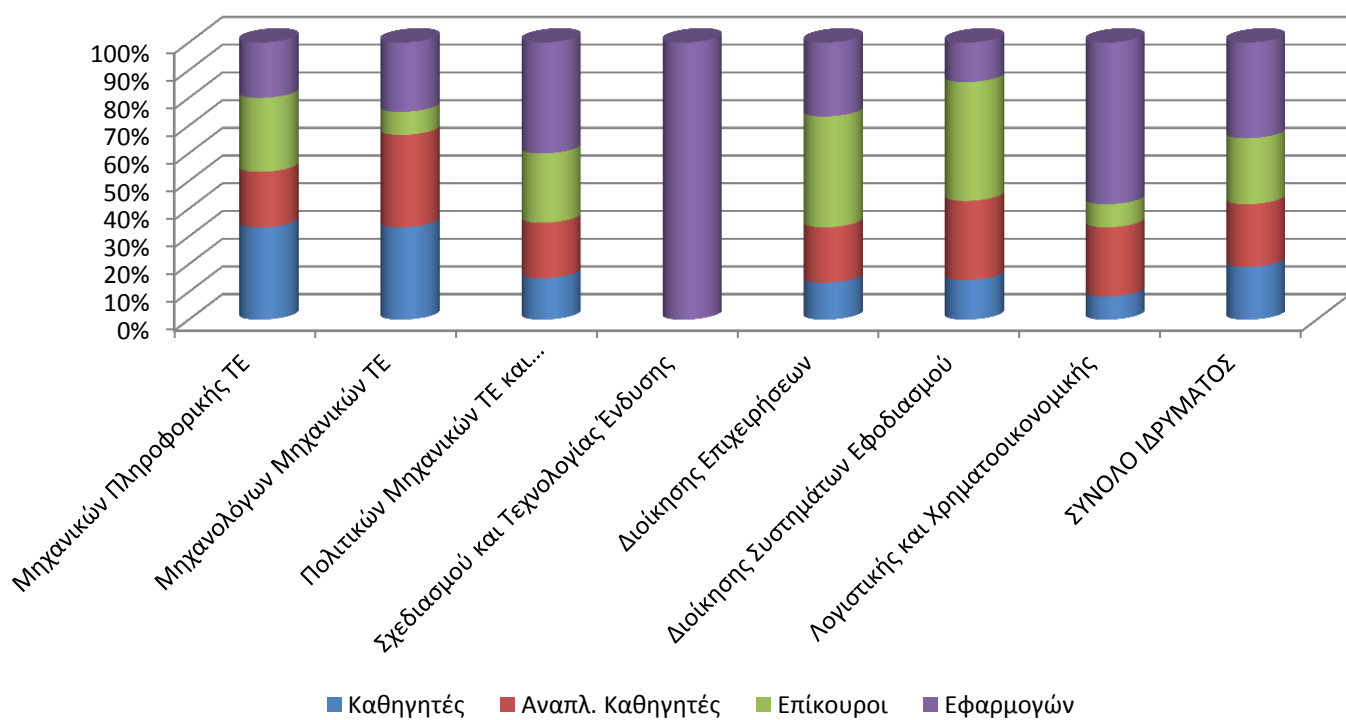


## Κατανομή Μελών ΔΕΠ

### α) ανά Επιστημονικό Πεδίο (και σύνολο Ιδρύματος)



### β) ανά Τμήμα





### 3. Περιφέρεια Δυτικής Μακεδονίας (πληθυσμός 282.120)

#### 3.1 Πανεπιστήμιο Δυτικής Μακεδονίας

Τμήμα / Φοιτητές	Εντός κανονικής διάρκειας	Πέραν κανονικής διάρκειας	Σύνολο	Φοιτητές ΠΜΣ	Διδακτορικοί φοιτητές
Εικαστικών και Εφαρμοσμένων Τεχνών	408	68	476		1
Παιδαγωγικό Δημοτικής Εκπαίδευσης	622	47	669	100	54
Παιδαγωγικό Νηπιαγωγών	548	95	643	319	57
Μηχανικών Πληροφορικής και Τηλεπικοινωνιών	330	82	412	0	8
Μηχανολόγων Μηχανικών	356	110	466	0	42
<b>ΣΥΝΟΛΟ ΙΔΡΥΜΑΤΟΣ</b>	<b>2264</b>	<b>402</b>	<b>2666</b>	<b>419</b>	<b>162</b>

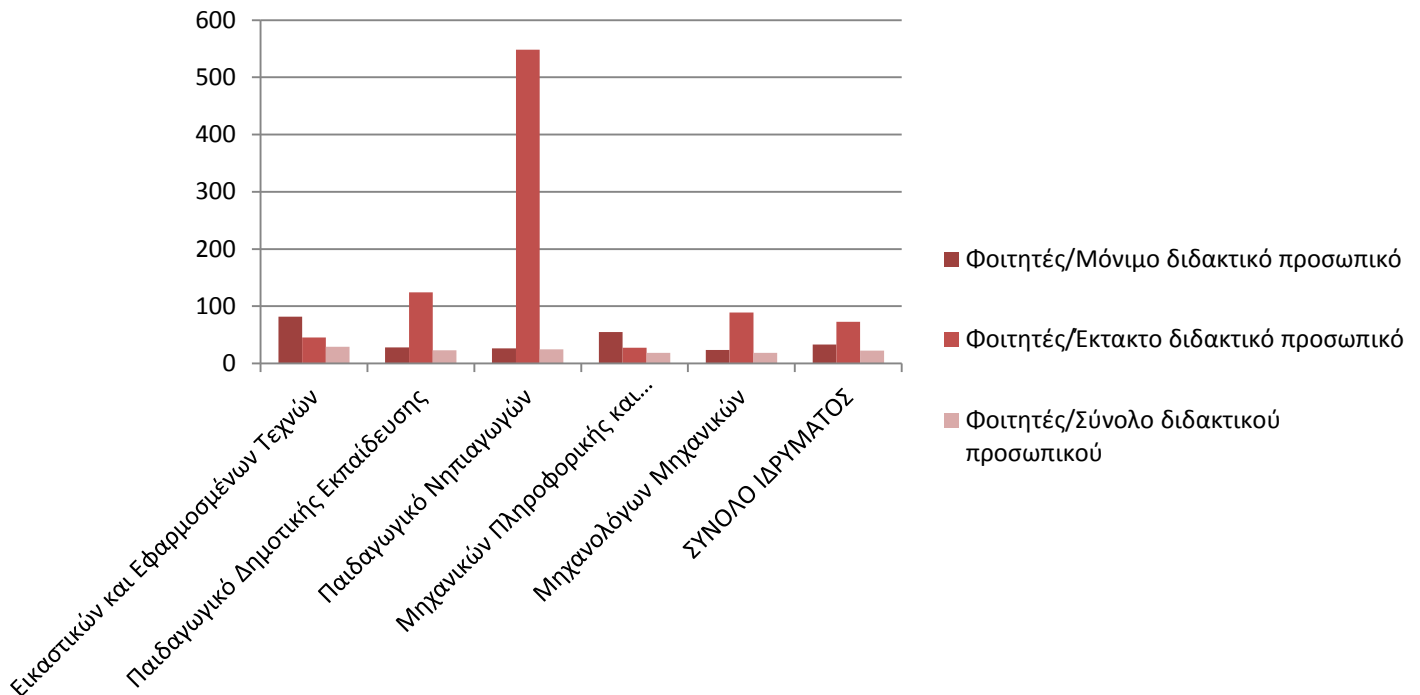
Τμήμα / Προσωπικό	Καθηγητές	Αναπλ. Καθηγητές	Επικουροι	Λέκτορες	ΕΕΔΙΠ/ΕΔΙΠ	Συμβάσεις	Επιστ./Εργαστ. συνεργάτες	Διοικητικοί	ΕΤΕΠ/ΕΤΠ
Εικαστικών και Εφαρμοσμένων Τεχνών			5		3	6		4	1
Παιδαγωγικό Δημοτικής Εκπαίδευσης	4	8	8	2	1	4		5	2
Παιδαγωγικό Νηπιαγωγών	2	6	13	0	1	0	0	3	
Μηχανικών Πληροφορικής και Τηλεπικοινωνιών		3	2	1	2	10	0	2	2
Μηχανολόγων Μηχανικών	5	4	3	3	3	1		4	
<b>ΣΥΝΟΛΟ ΙΔΡΥΜΑΤΟΣ</b>	<b>11</b>	<b>21</b>	<b>31</b>	<b>6</b>	<b>10</b>	<b>21</b>	<b>0</b>	<b>18</b>	<b>5</b>

## Αναλογία φοιτητών / Διδακτικού, Διοικητικού και Τεχνικού προσωπικού ανά Επιστημονικό Πεδίο

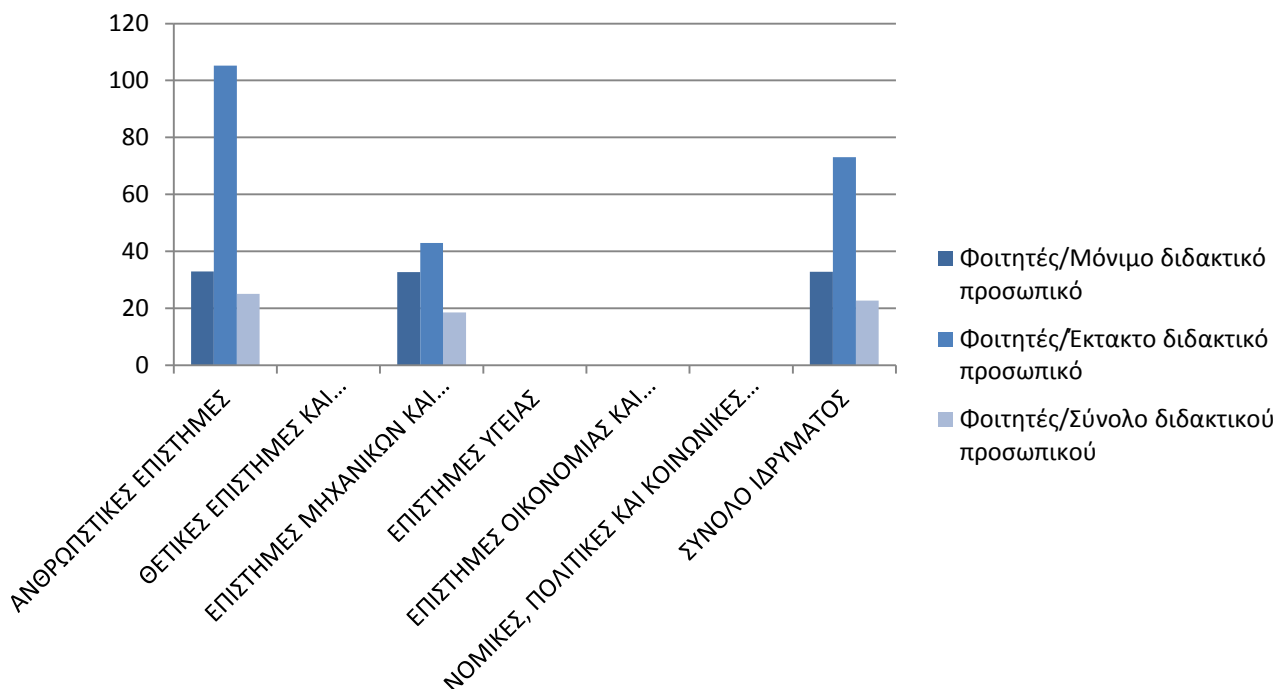
### 1. Αναλογία φοιτητών / Διδακτικού προσωπικού ανά Επιστημονικό Πεδίο και Τμήμα

#### α) Φοιτητές Κανονικής διάρκειας φοίτησης

##### α1) ανά Τμήμα

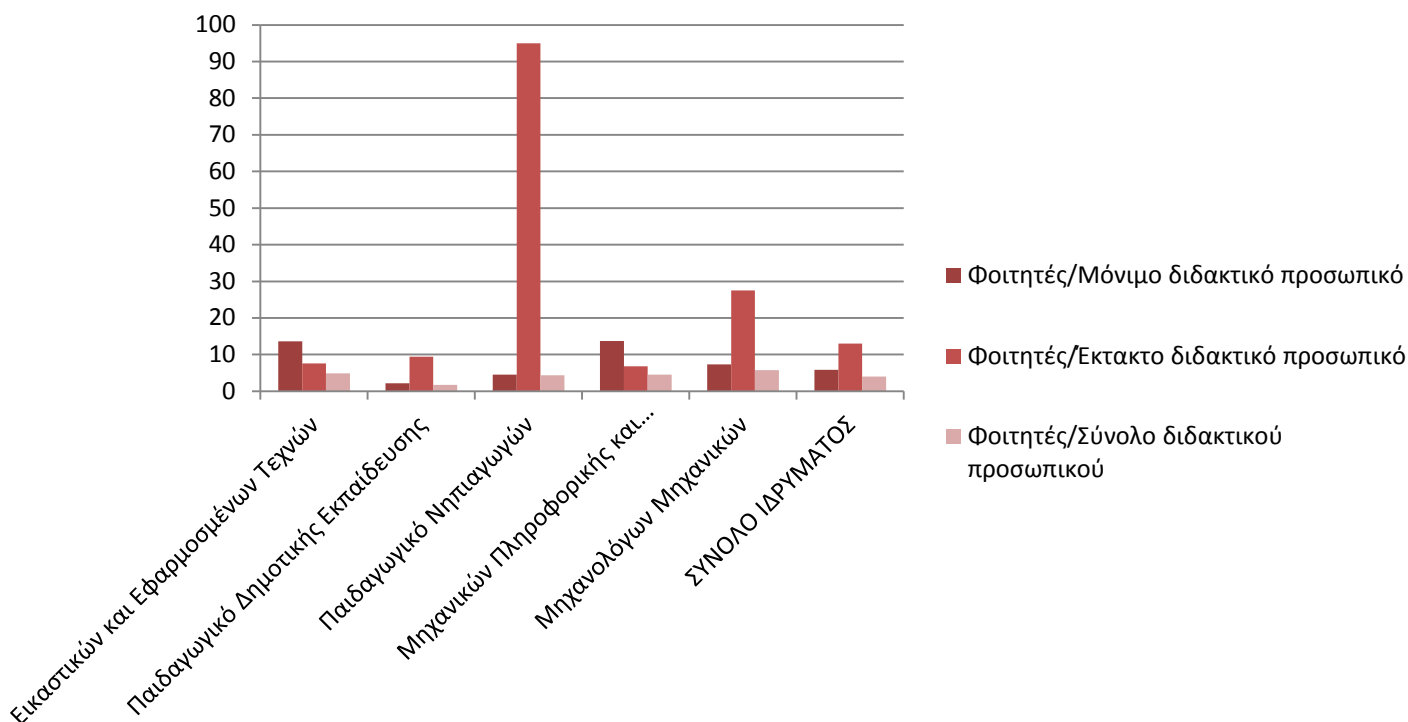


##### α2) ανά επιστημονικό πεδίο κ σύνολο Ιδρύματος

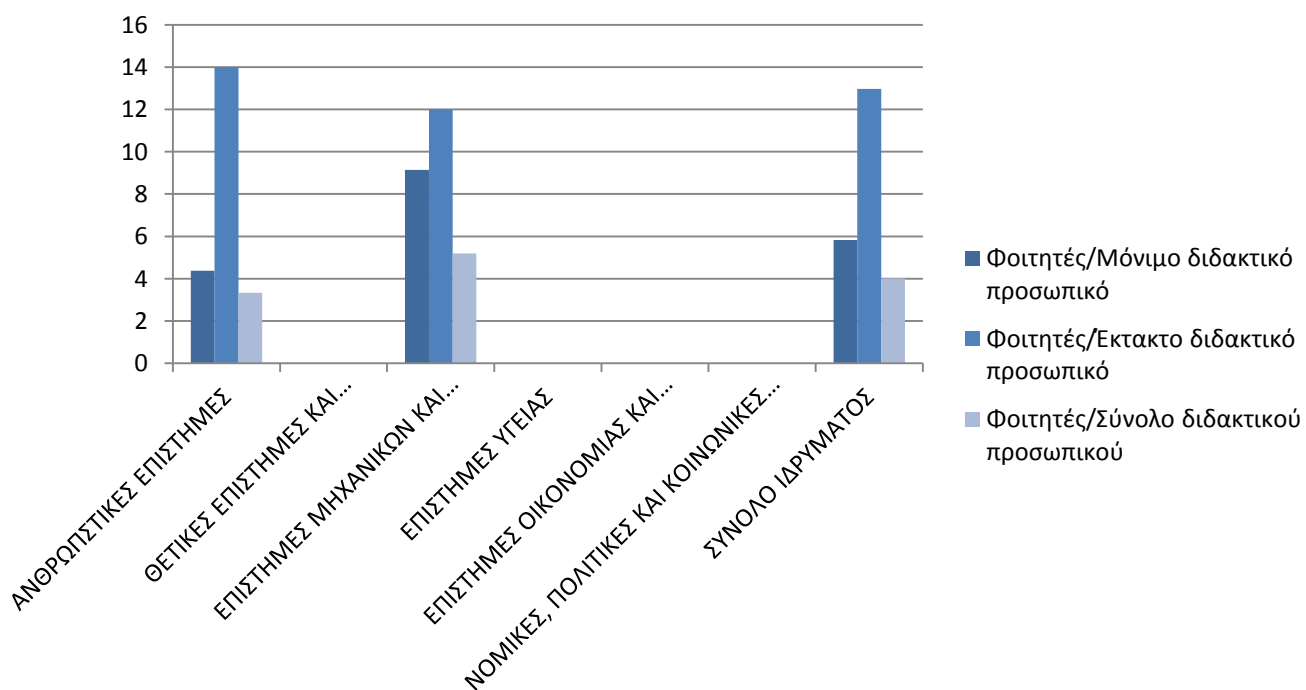


## β) Φοιτητές πέραν κανονικής διάρκειας φοίτησης

### β1) ανά Τμήμα

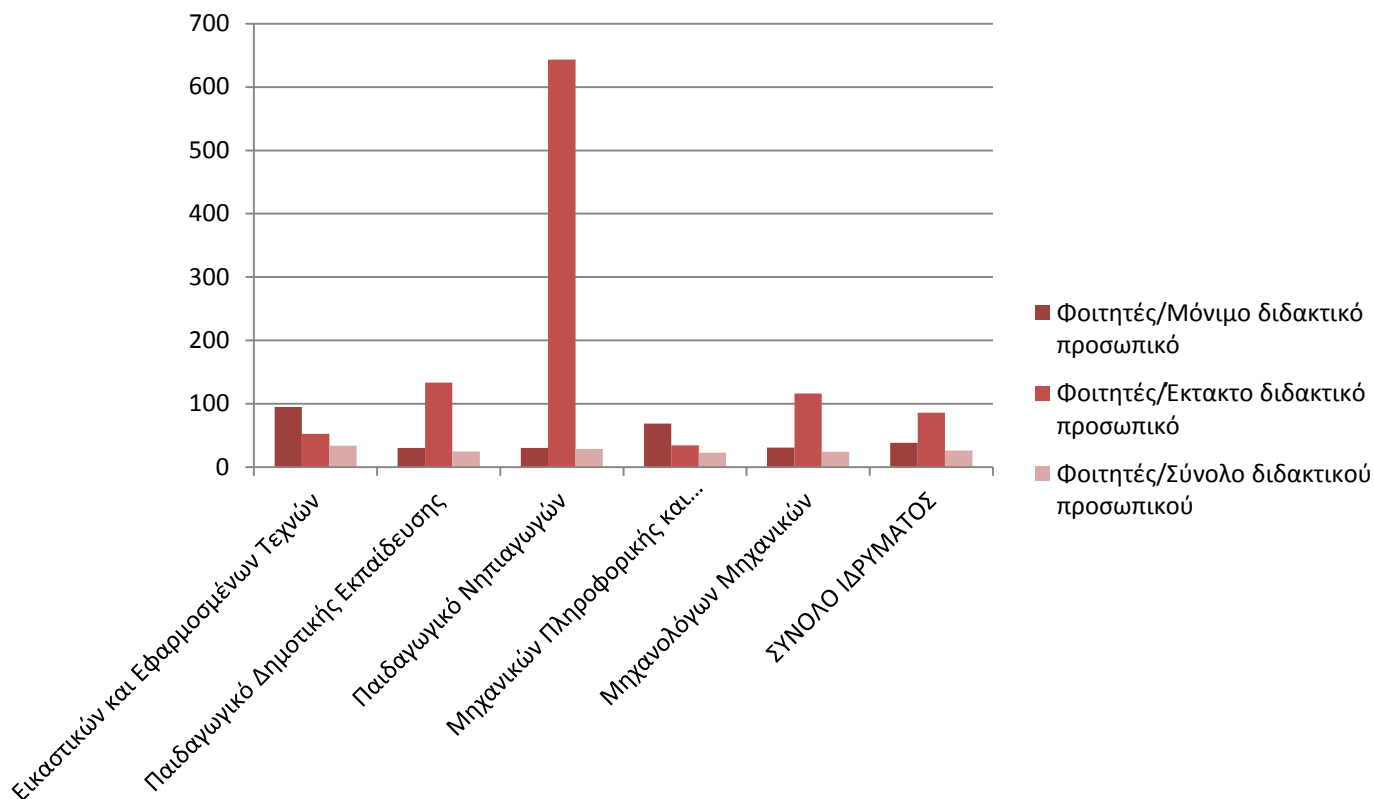


### β2) ανά επιστημονικό πεδίο κ σύνολο Ιδρύματος

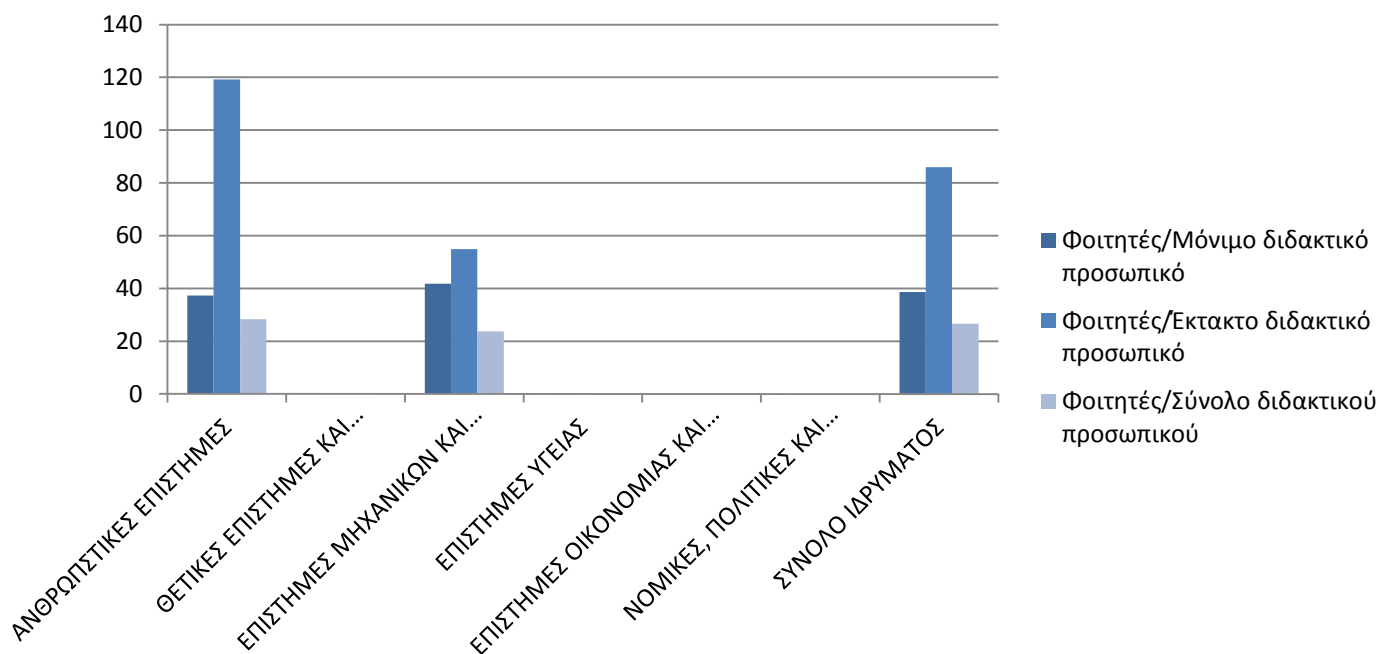


## γ) Σύνολο Φοιτητών

### γ1) ανά Τμήμα



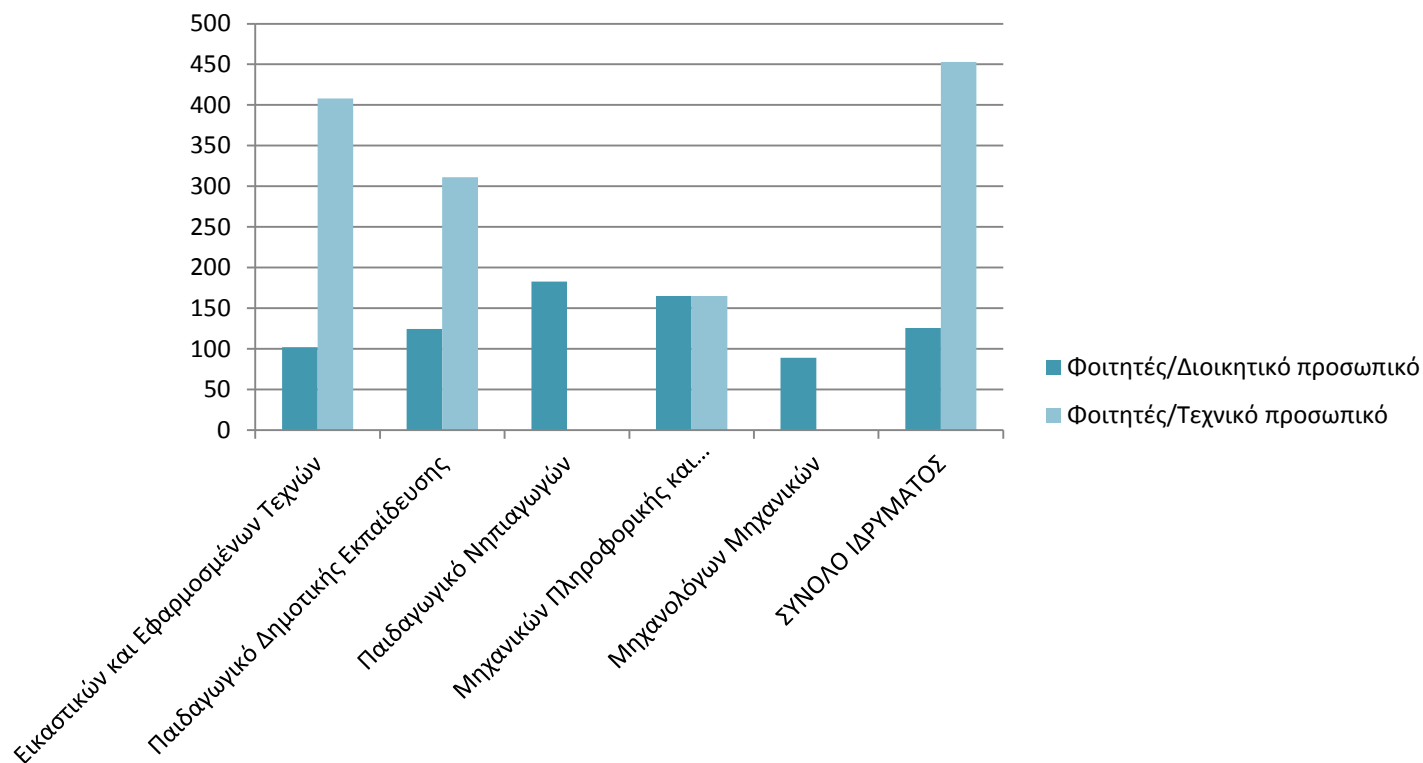
### γ2) ανά επιστημονικό πεδίο κ σύνολο Ιδρύματος



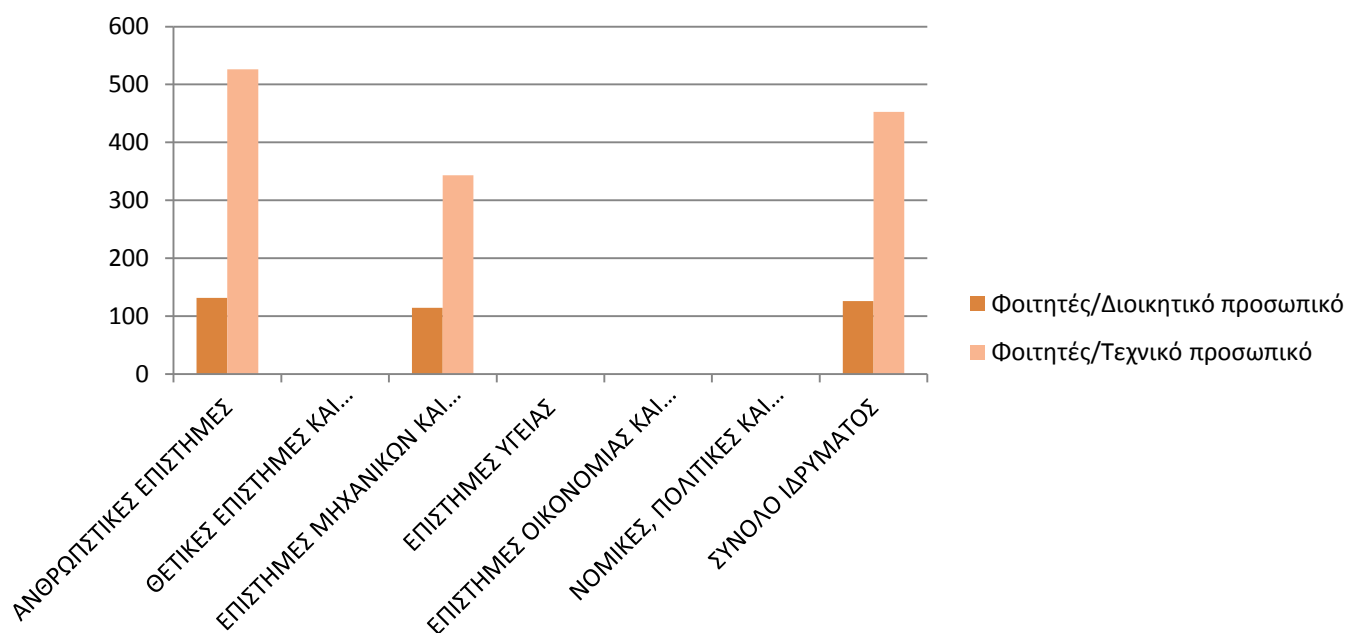
## 2. Αναλογία φοιτητών / Διοικητικού & Τεχνικού προσωπικού ανά Επιστημονικό Πεδίο και Τμήμα

### α) Φοιτητές Κανονικής διάρκειας φοίτησης

#### α1) ανά Τμήμα

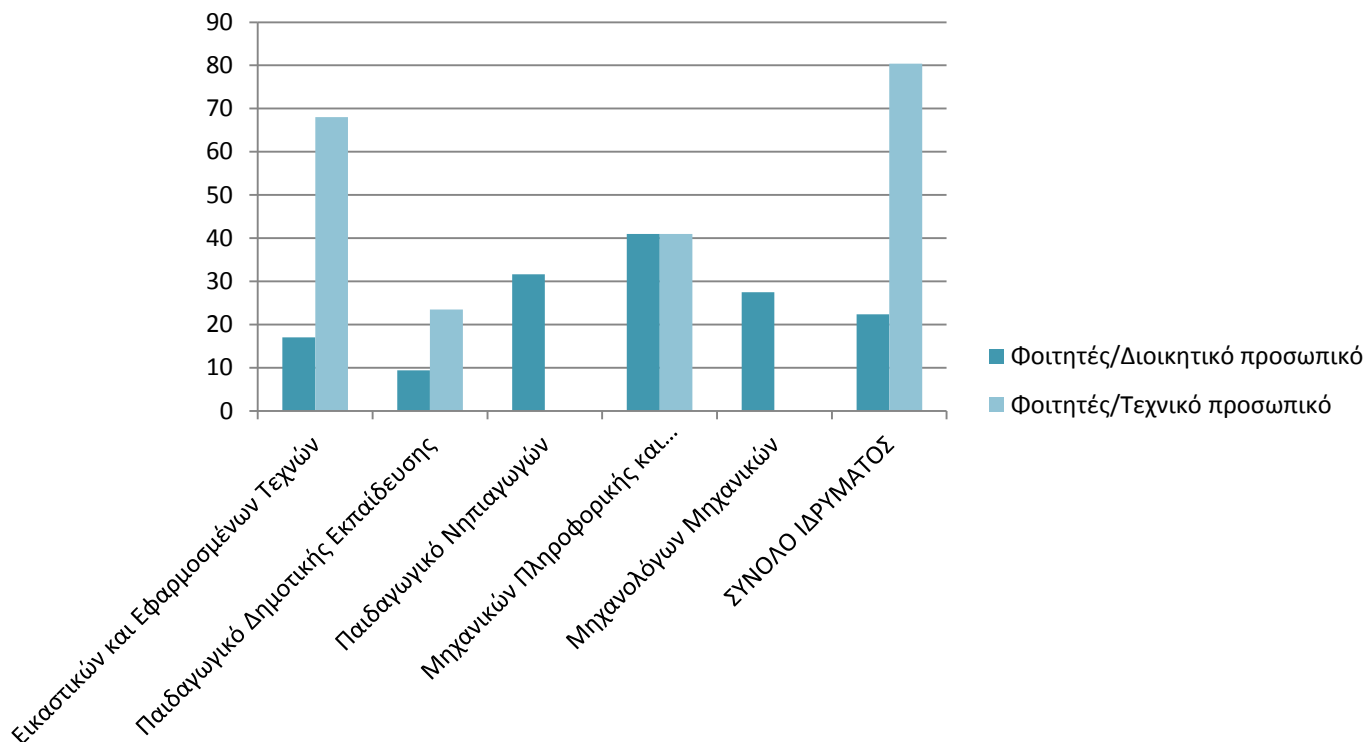


#### α2) ανά επιστημονικό πεδίο

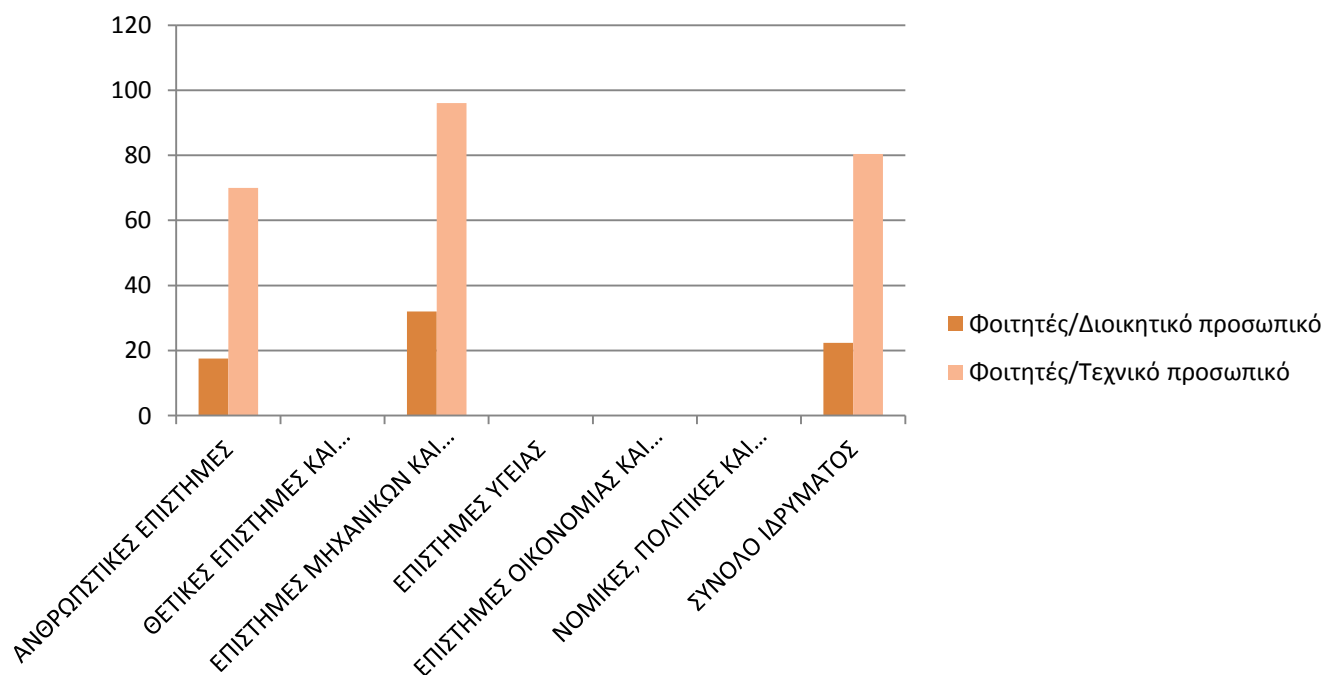


## β) Φοιτητές πέραν κανονικής διάρκειας φοίτησης

### β1) ανά Τμήμα

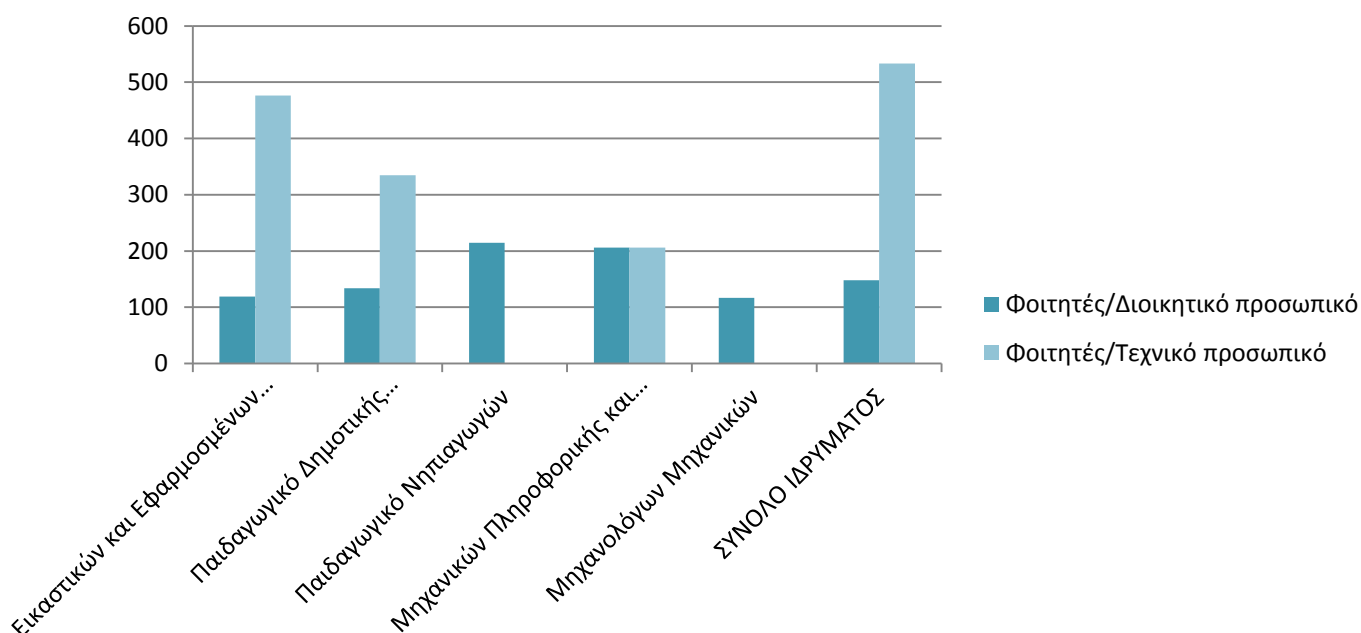


### β2) ανά επιστημονικό πεδίο κ σύνολο Ιδρύματος

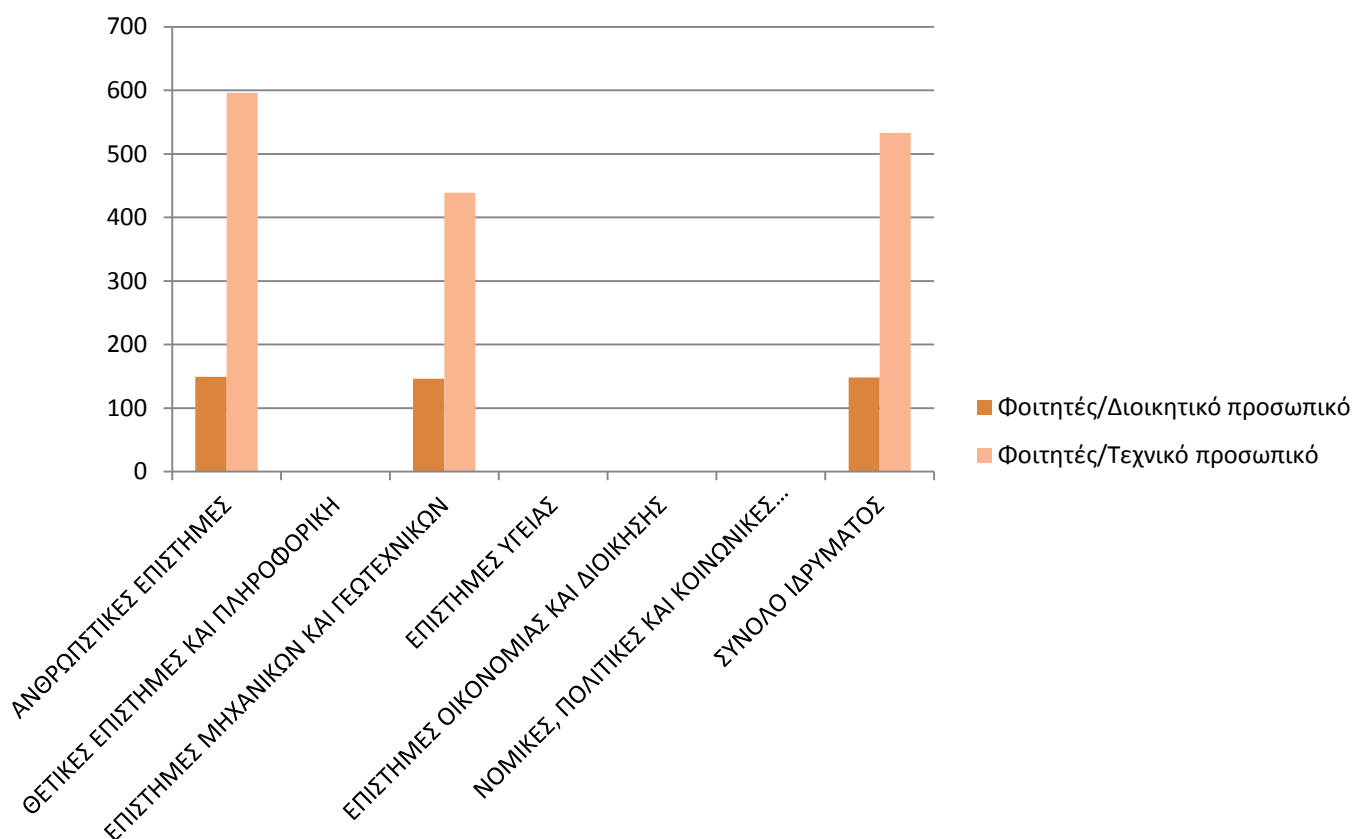


### γ) Σύνολο Φοιτητών

#### γ1) ανά Τμήμα

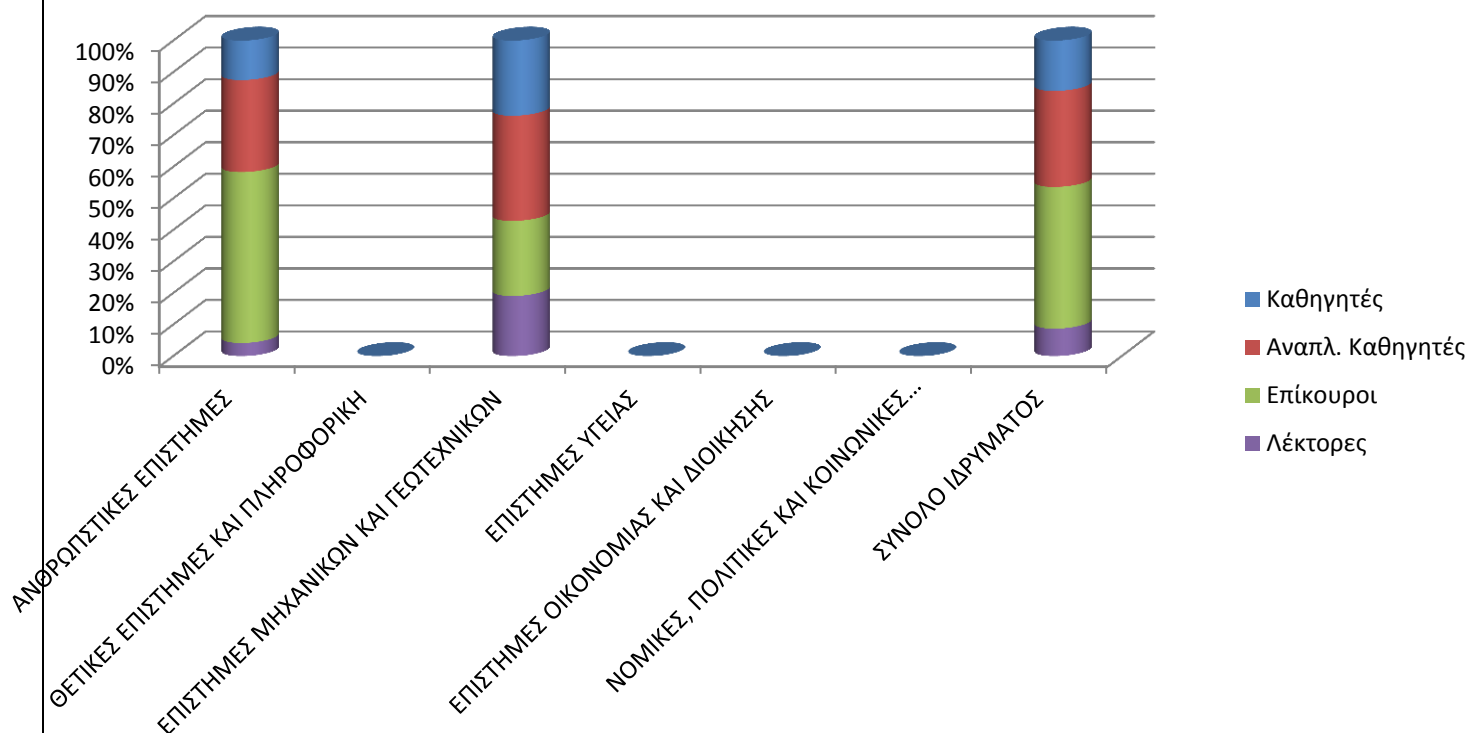


#### γ2) ανά επιστημονικό πεδίο κ σύνολο Ιδρύματος

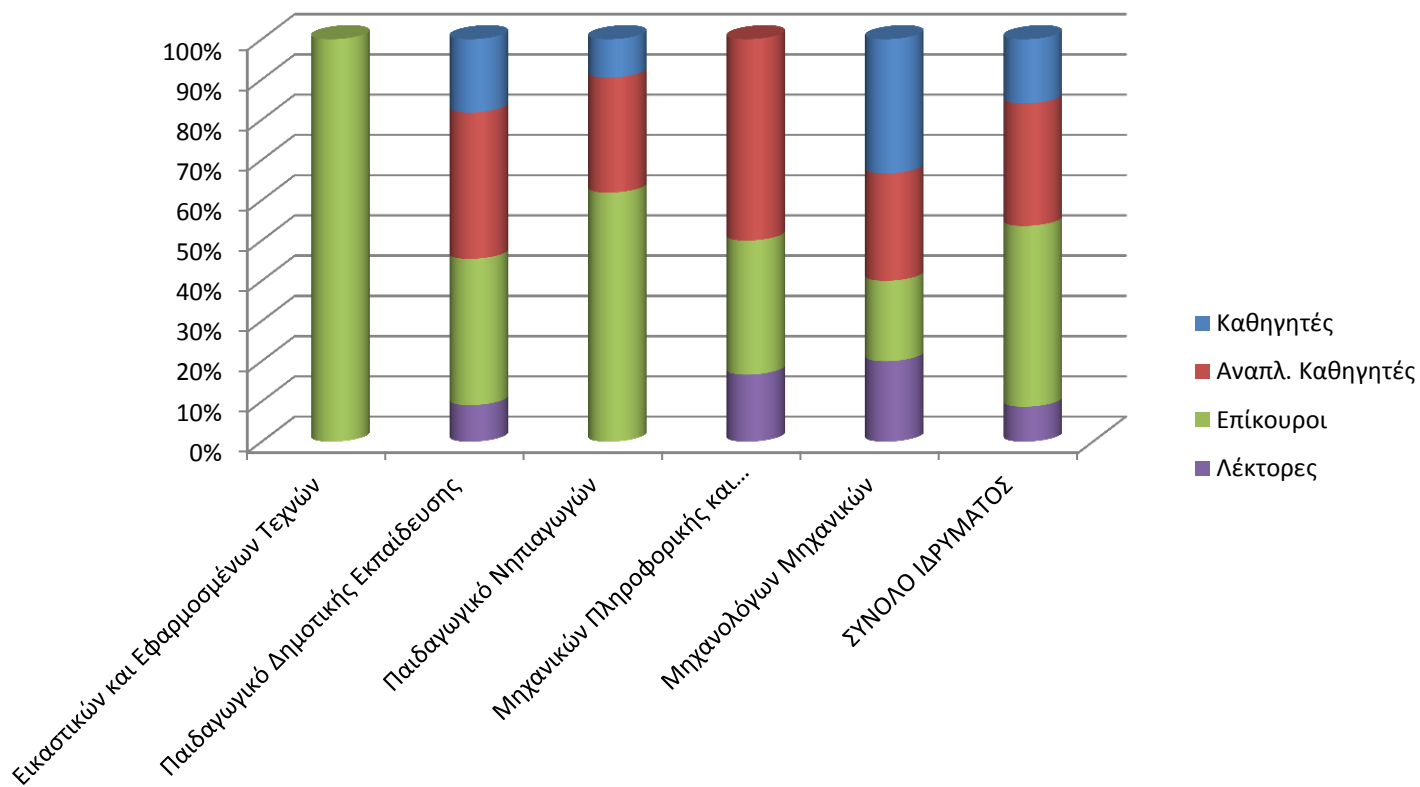


## Κατανομή Μελών ΔΕΠ

### α) ανά Επιστημονικό Πεδίο (και σύνολο Ιδρύματος)



### β) ανά Τμήμα





**3.2 ΤΕΙ Δυτικής Μακεδονίας**

Τμήμα / Φοιτητές	Εντός κανονικής διάρκειας	Πέραν κανονικής διάρκειας	Σύνολο	Φοιτητές ΠΜΣ	Διδακτορικοί φοιτητές
Ηλεκτρολόγων Μηχανικών ΤΕ	913	1023	1936		
Μηχανικών Περιβάλλοντος και Μηχανικών Αντιρρύπανσης ΤΕ	1212	1338	2545		
Μηχανικών Πληροφορικής ΤΕ	1051	307	1358		
Μηχανολόγων Μηχανικών και Βιομηχανικού Σχεδιασμού ΤΕ	1763	1440	3203		
Τεχνολόγων Γεωπόνων	1033	2297	3330		
Μαιευτικής	395	0	395		
Διοίκησης Επιχειρήσεων (Γρεβενά)	1206	159	1365		
Διοίκησης Επιχειρήσεων (Κοζάνη)	937	826	1763		
Λογιστικής και Χρηματοοικονομικής	1641	1317	2958		
Ψηφιακών Μέσων και Επικοινωνίας ΤΕ	1607	1084	2691		
<b>ΣΥΝΟΛΟ ΙΔΡΥΜΑΤΟΣ</b>	<b>11758</b>	<b>9791</b>	<b>21544</b>	<b>0</b>	<b>0</b>

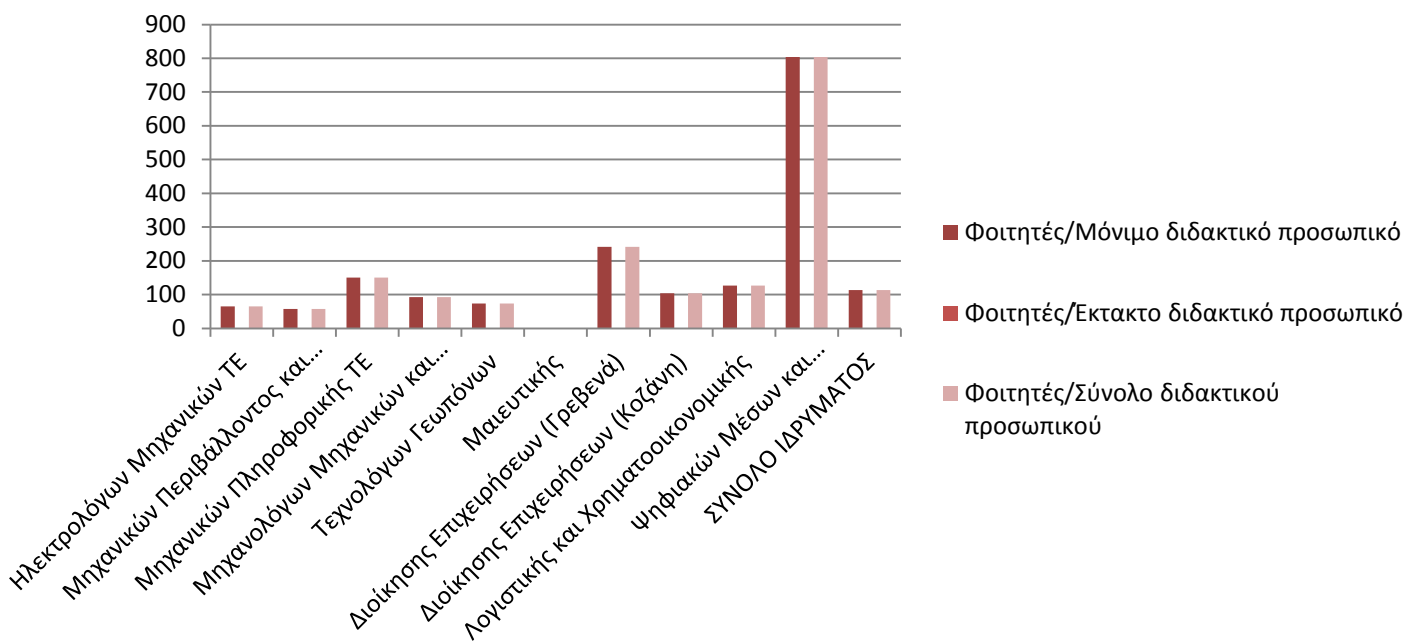
Τμήμα / Φοιτητές	Καθηγητές	Αναπλ. Καθηγητές	Επικουροι	Εφαρμογών	ΕΕΔΙΠ/ΕΔΙΠ	Συμβάσεις	Επιστ./Εργαστ. συνεργάτες	Διοικητικοί	ΕΤΕΠ/ΕΤΠ
Ηλεκτρολόγων Μηχανικών ΤΕ	4	3	3	4					5
Μηχανικών Περιβάλλοντος και Μηχανικών Αντιρρύπανσης ΤΕ	6	8	3	4					5
Μηχανικών Πληροφορικής ΤΕ	2	2		3					1
Μηχανολόγων Μηχανικών και Βιομηχανικού Σχεδιασμού ΤΕ	5	5	3	6					7
Τεχνολόγων Γεωπόνων	6	5	1	2					7
Μαιευτικής									
Διοίκησης Επιχειρήσεων (Γρεβενά)			4	1					
Διοίκησης Επιχειρήσεων (Κοζάνη)	4	1	1	3					1
Λογιστικής και Χρηματοοικονομικής	3	2	5	3					2
Ψηφιακών Μέσων και Επικοινωνίας ΤΕ		1		1					
<b>ΣΥΝΟΛΟ ΙΔΡΥΜΑΤΟΣ</b>	<b>30</b>	<b>27</b>	<b>20</b>	<b>27</b>	<b>0</b>	<b>0</b>	<b>0</b>	<b>0</b>	<b>28</b>

## Αναλογία φοιτητών / Διδακτικού, Διοικητικού και Τεχνικού προσωπικού ανά Επιστημονικό Πεδίο

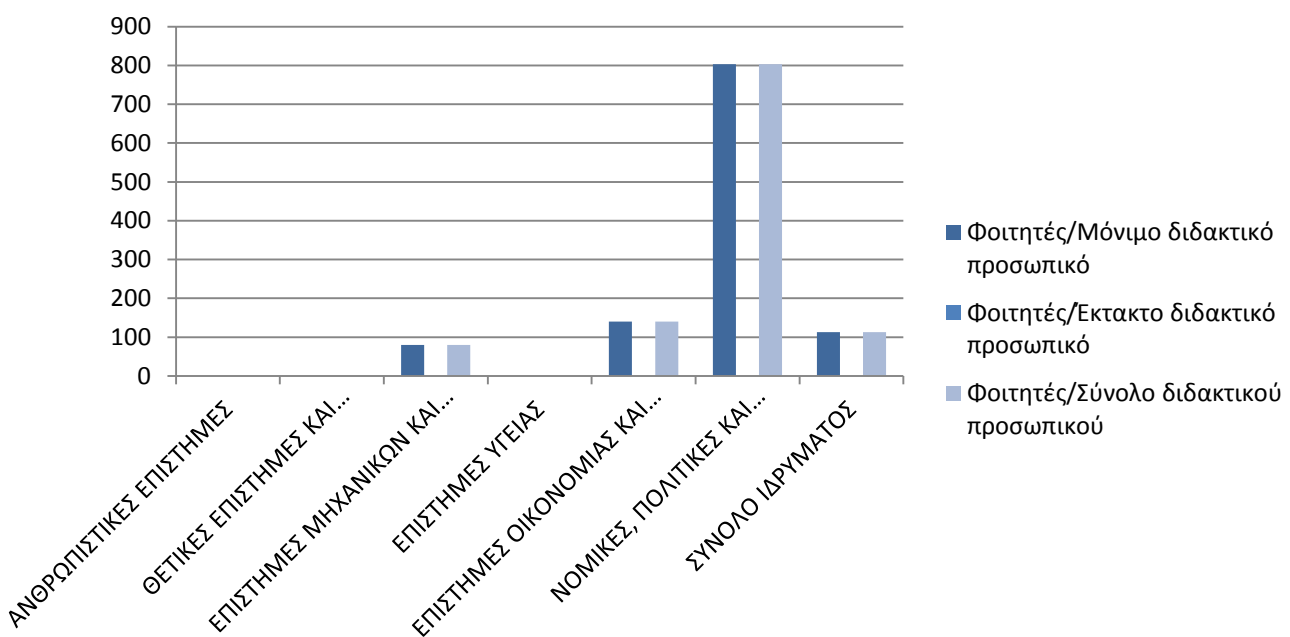
### 1. Αναλογία φοιτητών / Διδακτικού προσωπικού ανά Επιστημονικό Πεδίο και Τμήμα

#### α) Φοιτητές Κανονικής διάρκειας φοίτησης

##### α1) ανά Τμήμα

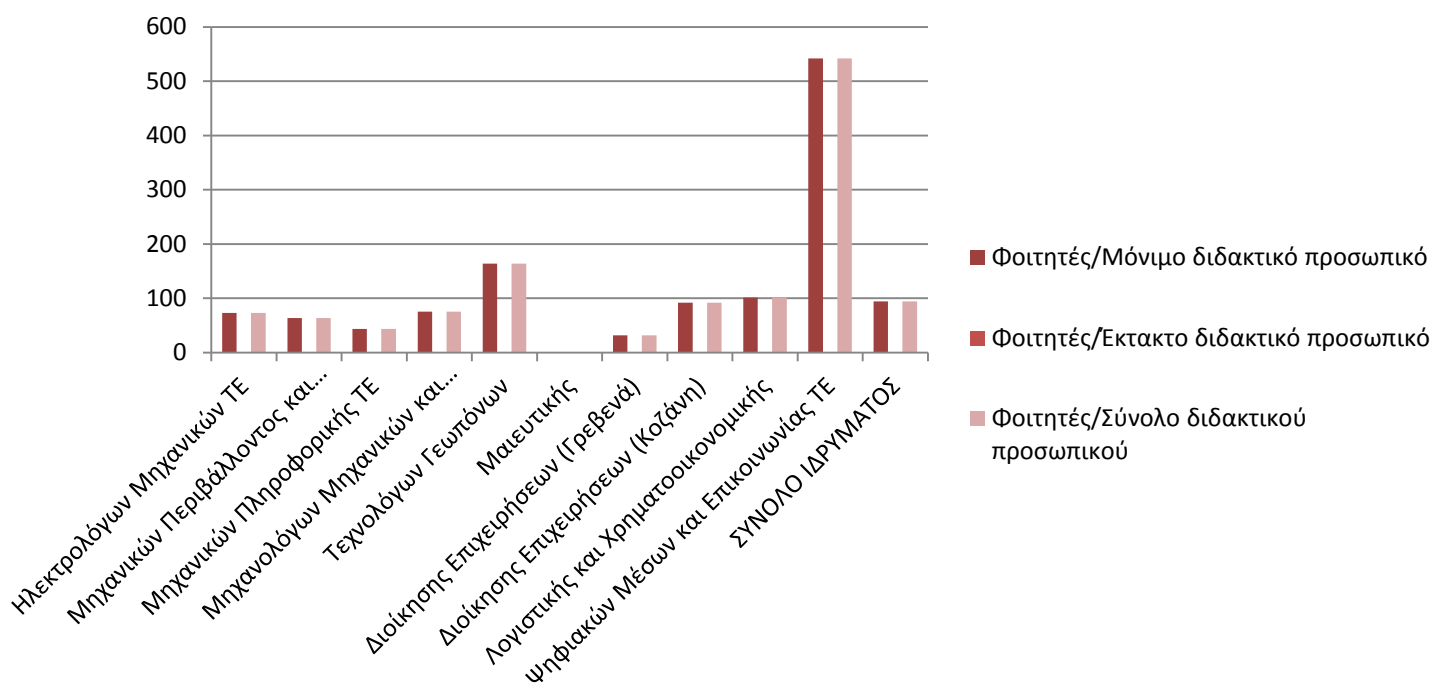


##### α2) ανά επιστημονικό πεδίο κ σύνολο Ιδρύματος

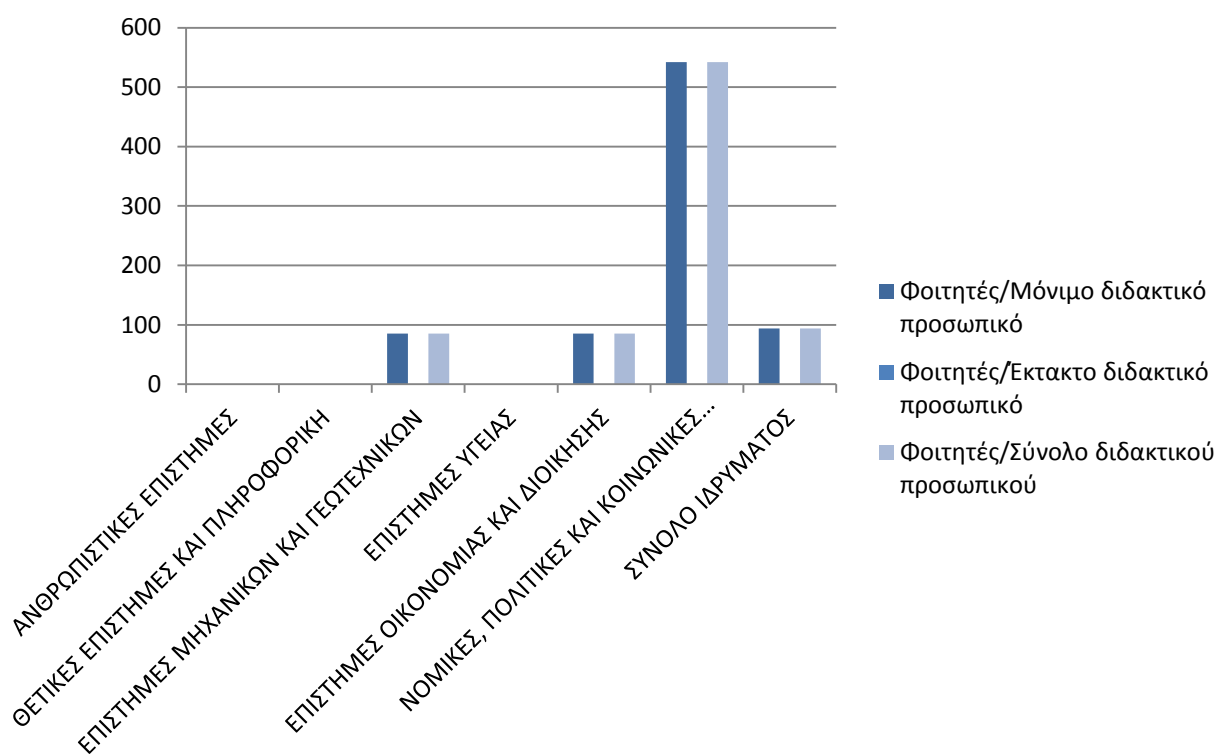


## β) Φοιτητές πέραν κανονικής διάρκειας φοίτησης

### β1) ανά Τμήμα

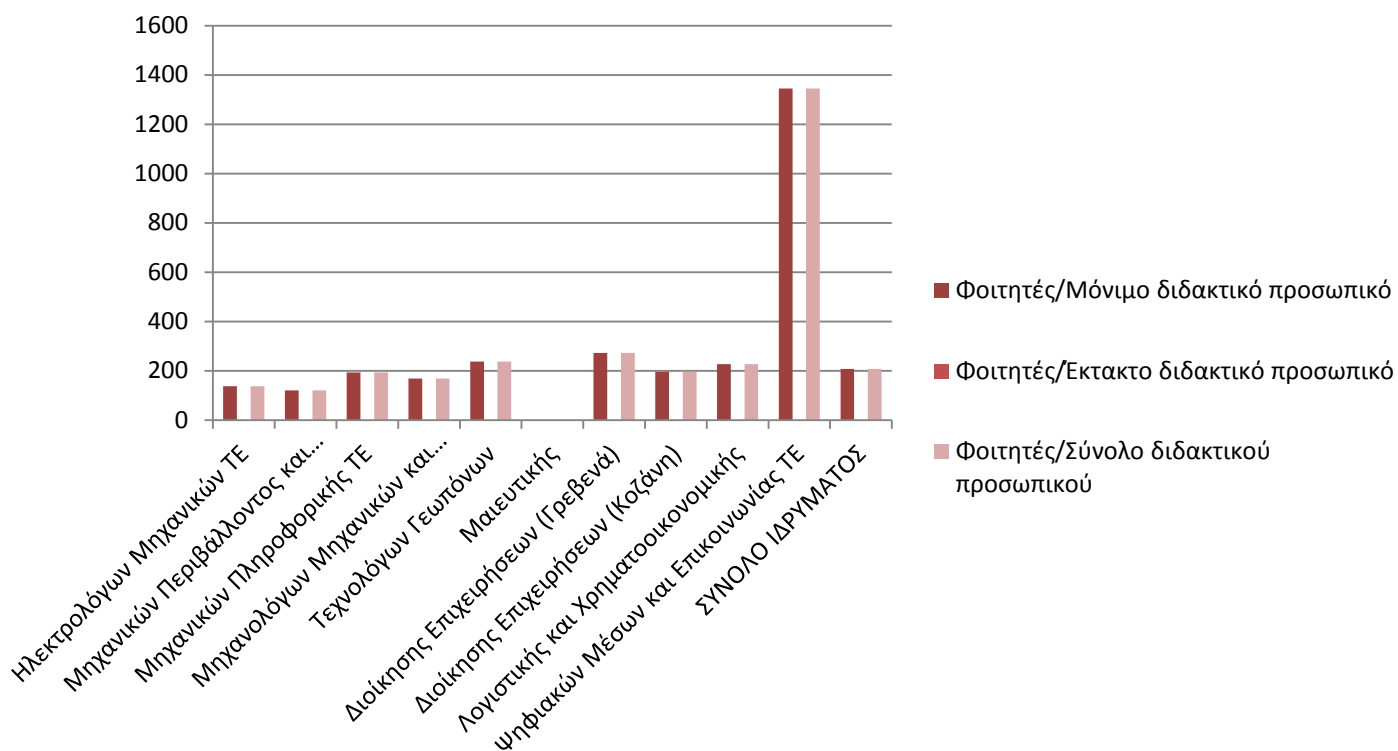


### β2) ανά επιστημονικό πεδίο κ σύνολο Ιδρύματος

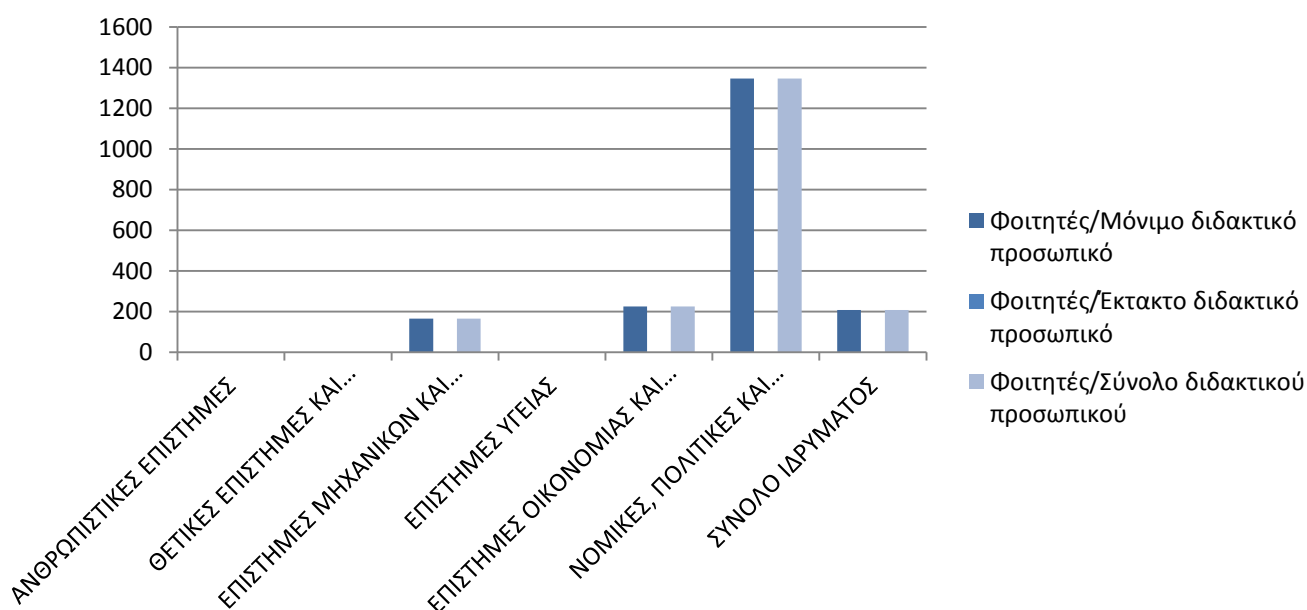


## γ) Σύνολο Φοιτητών

### γ1) ανά Τμήμα



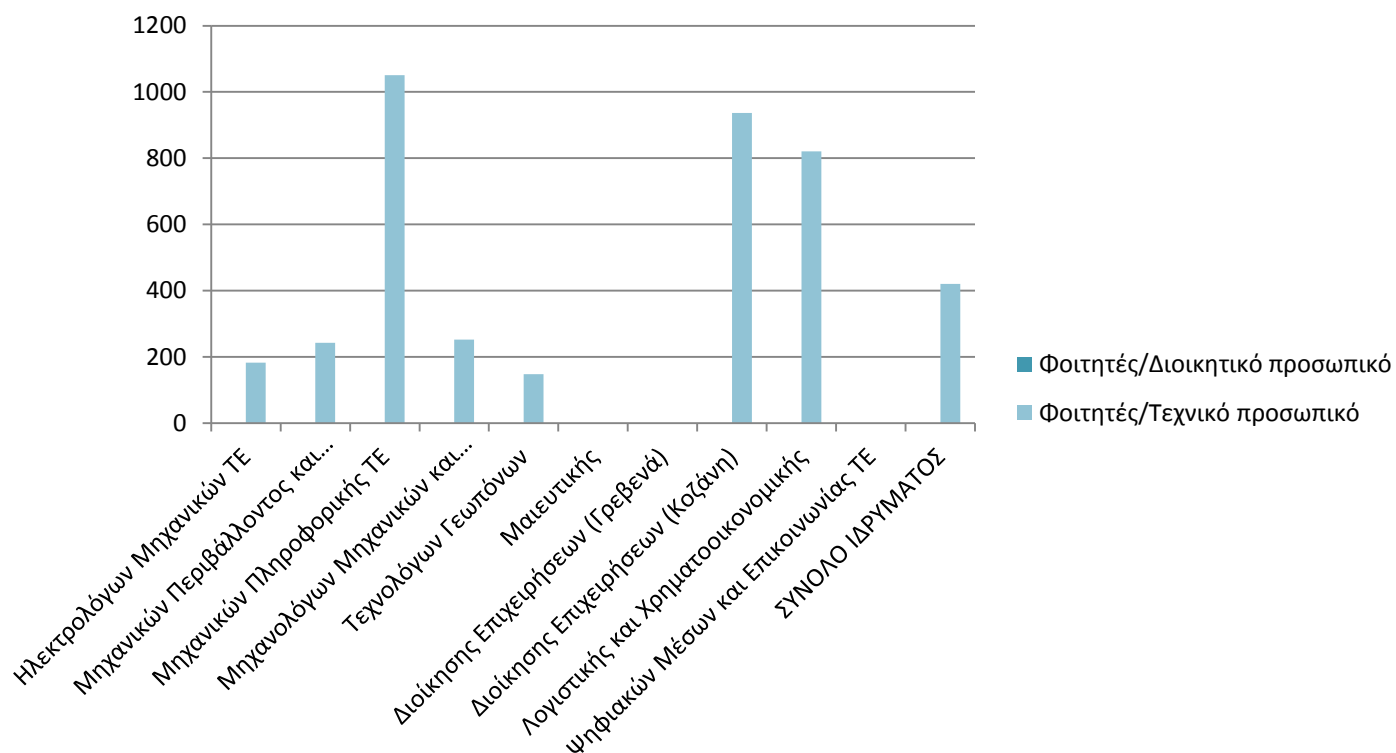
### γ2) ανά επιστημονικό πεδίο κ σύνολο Ιδρύματος



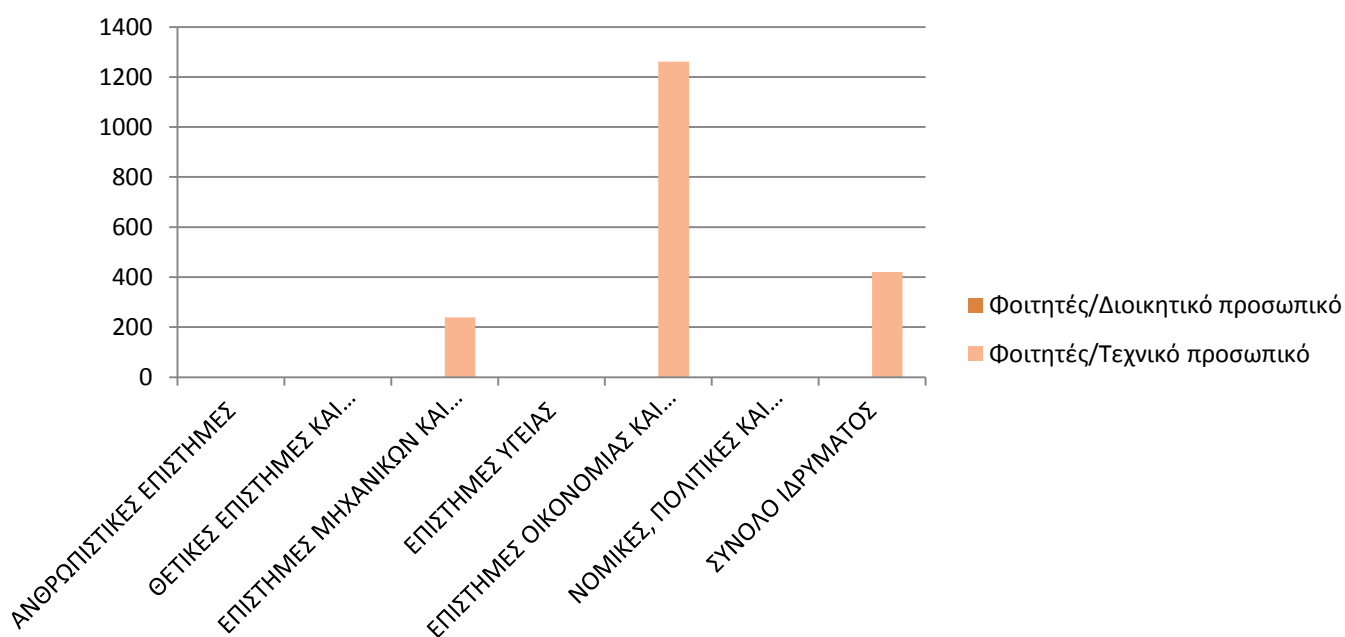
## 2. Αναλογία φοιτητών / Διοικητικού & Τεχνικού προσωπικού ανά Επιστημονικό Πεδίο και Τμήμα

### α) Φοιτητές Κανονικής διάρκειας φοίτησης

#### α1) ανά Τμήμα

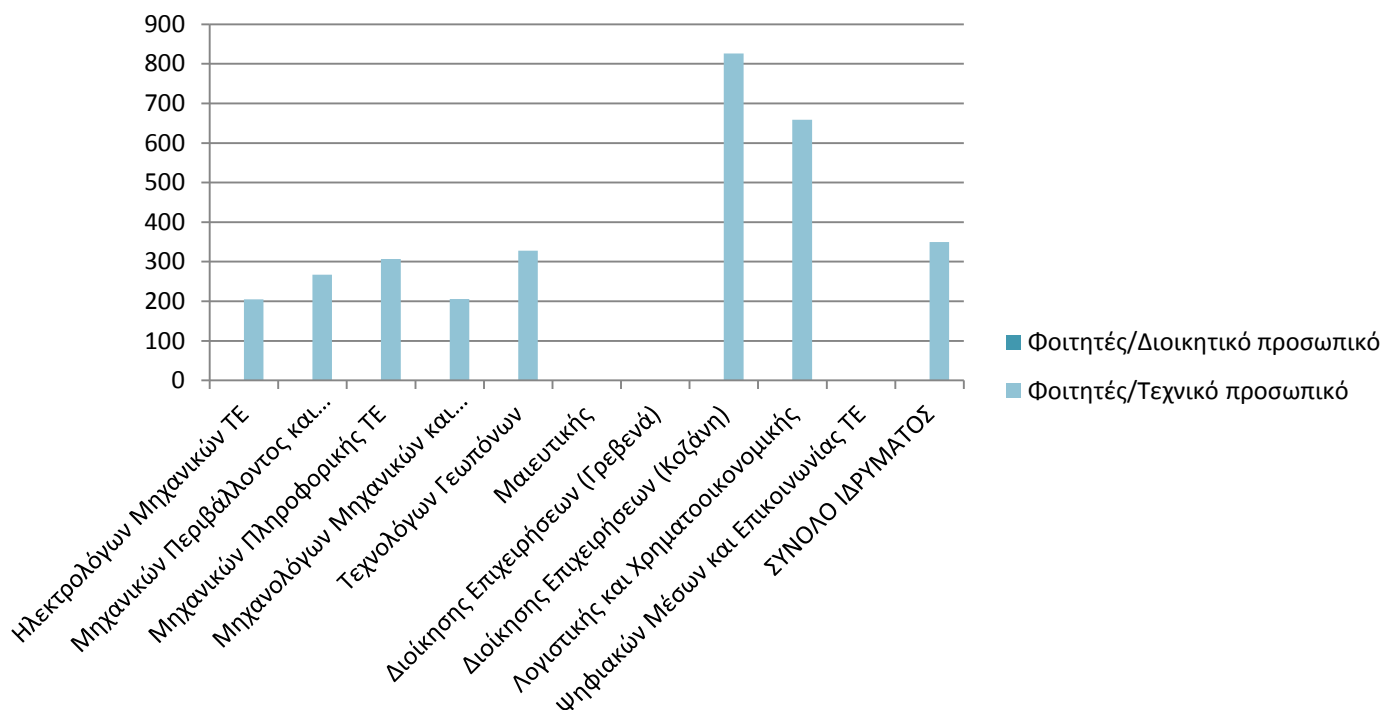


#### α2) ανά επιστημονικό πεδίο

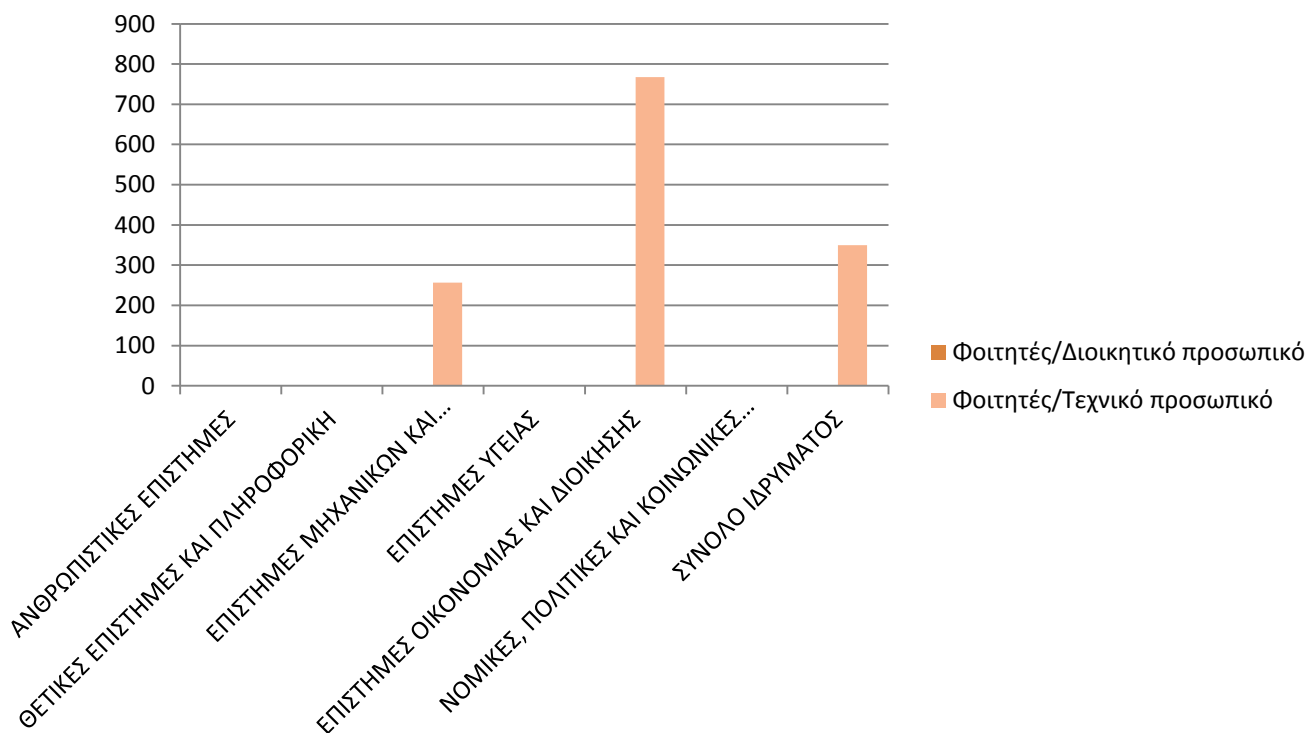


## β) Φοιτητές πέραν κανονικής διάρκειας φοίτησης

### β1) ανά Τμήμα

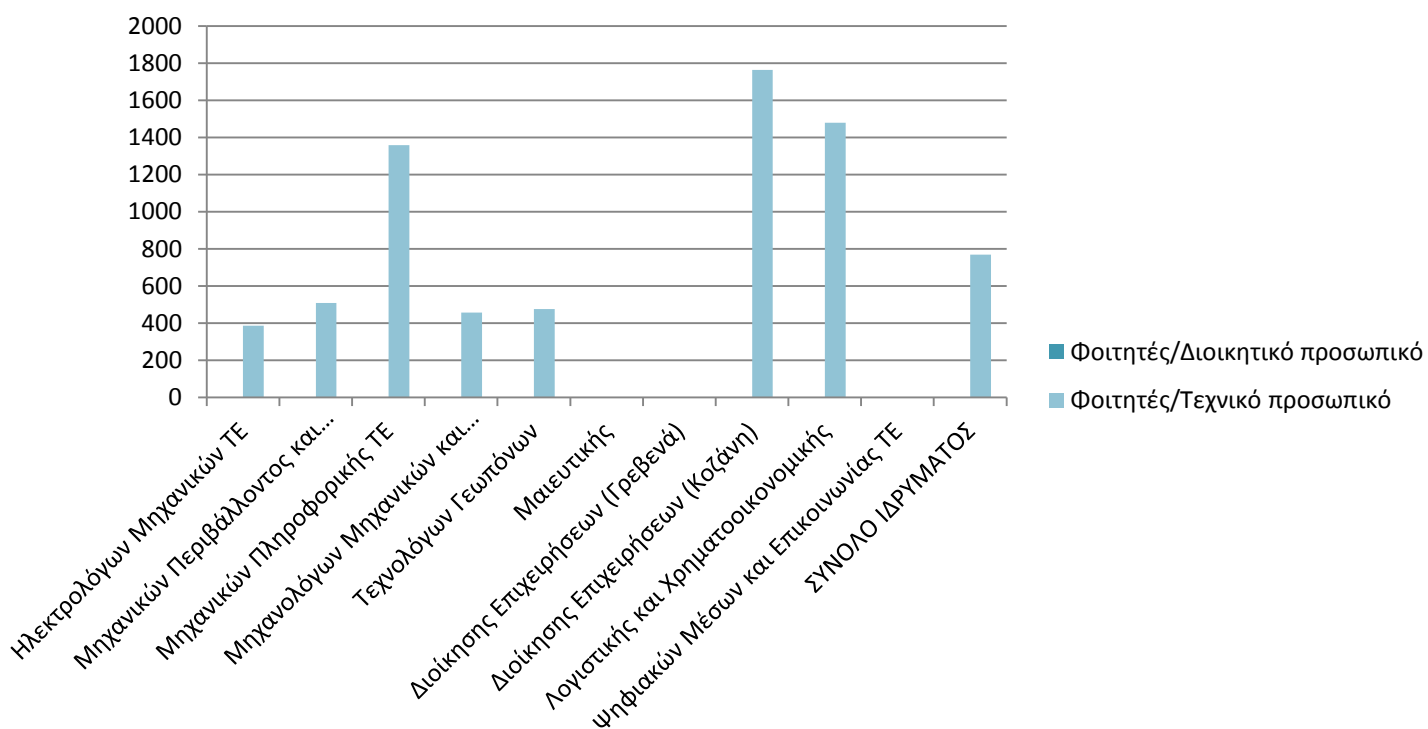


### β2) ανά επιστημονικό πεδίο κ σύνολο Ιδρύματος

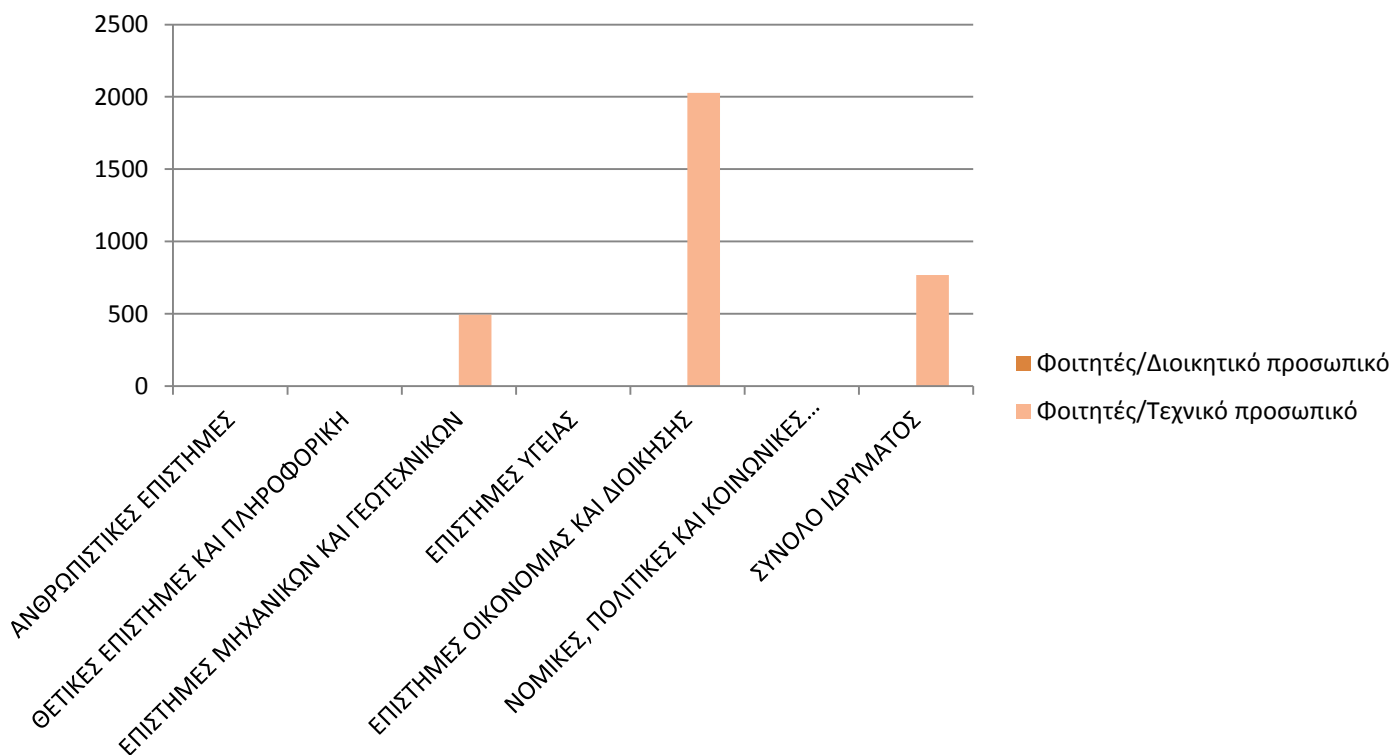


## γ) Σύνολο Φοιτητών

### γ1) ανά Τμήμα

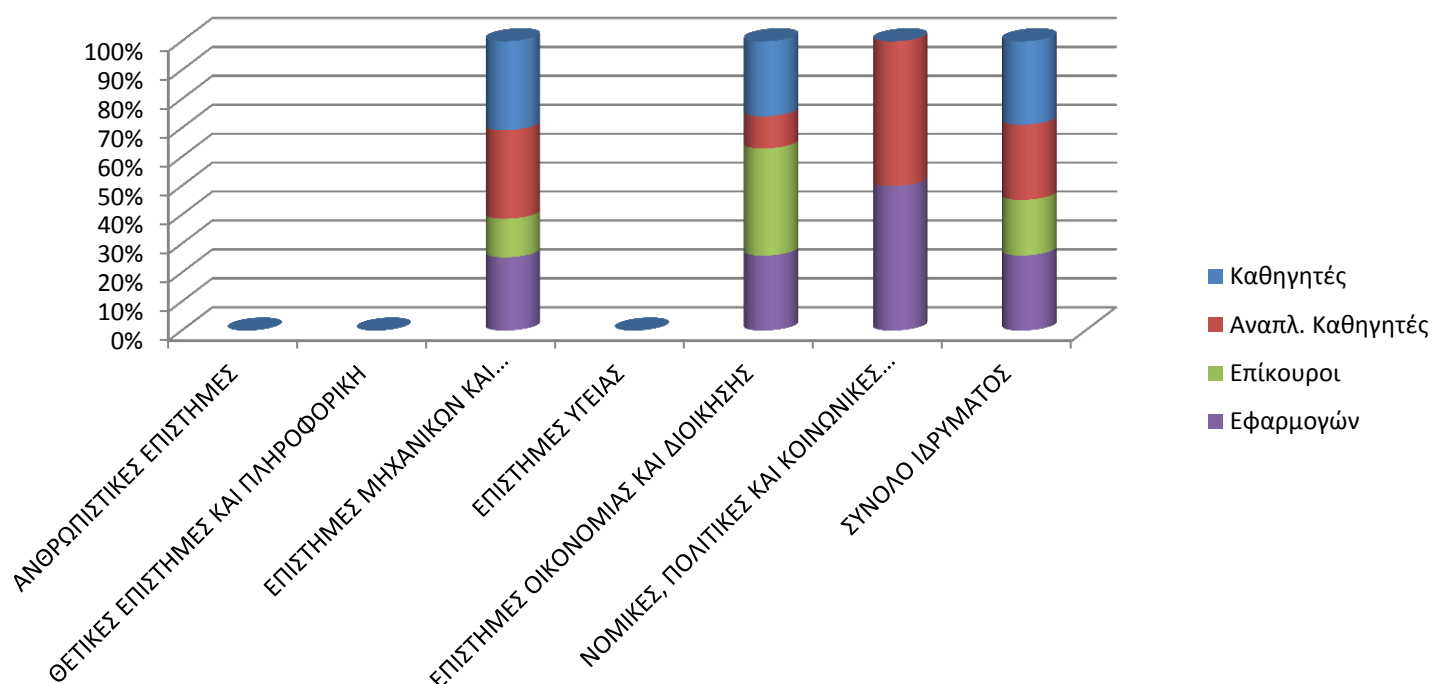


### γ2) ανά επιστημονικό πεδίο κ σύνολο Ιδρύματος

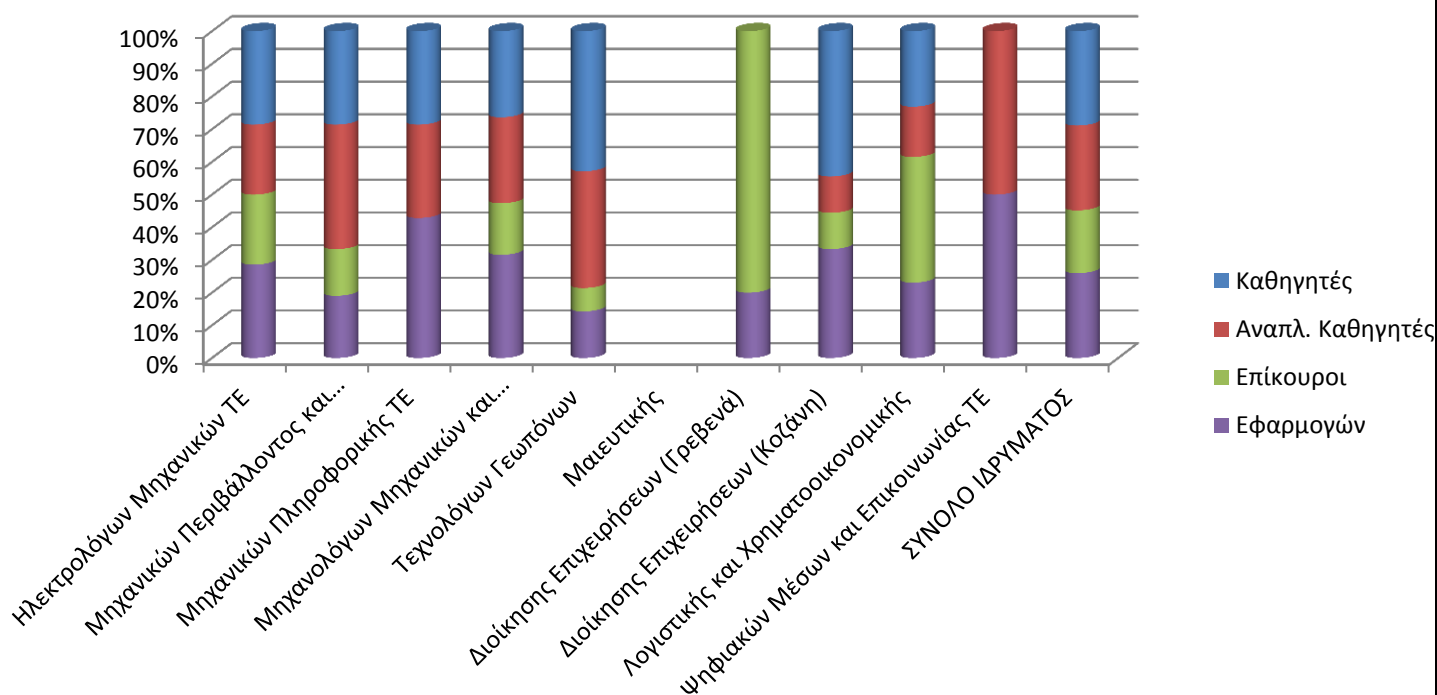


## Κατανομή Μελών ΔΕΠ

### α) ανά Επιστημονικό Πεδίο (και σύνολο Ιδρύματος)



### β) ανά Τμήμα





#### 4. Περιφέρεια Ηπείρου (πληθυσμός 336.650)

##### 4.1 Πανεπιστήμιο Ιωαννίνων

Τμήμα / Φοιτητές	Εντός κανονικής διάρκειας	Πέραν κανονικής διάρκειας	Σύνολο	Φοιτητές ΠΜΣ	Λιδακτορικοί φοιτητές
Ιστορίας και Αρχαιολογίας	1147	908	2055	264	194
Παιδαγωγικό Δημοτικής Εκπαίδευσης	1103	299	1402	97	98
Παιδαγωγικό Νηπιαγωγών	988	291	1279	0	291
Πλαστικών Τεχνών και Επιστημών της Τέχνης	602	106	708	28	71
Φιλολογίας	1020	1149	2169	63	46
Φιλοσοφίας Παιδαγωγικής και Ψυχολογίας	1015	900	1915	156	99
Βιολογικών Εφαρμογών και Τεχνολογιών	500	219	719	0	50
Μαθηματικών	911	1512	2423	37	5
Φυσικής	609	893	1502	109	40
Χημείας	674	323	997	241	112
Μηχανικών Επιστήμης Υλικών	607	334	941	105	64
Μηχανικών Ηλεκτρονικών Υπολογιστών και Πληροφορικής	581	422	1003	58	39
Ιατρική Σχολή	916	379	1295	154	849
Οικονομικών Επιστημών	838	443	1281	26	10
<b>ΣΥΝΟΛΟ ΙΔΡΥΜΑΤΟΣ</b>	<b>11511</b>	<b>8178</b>	<b>19689</b>	<b>1338</b>	<b>1968</b>

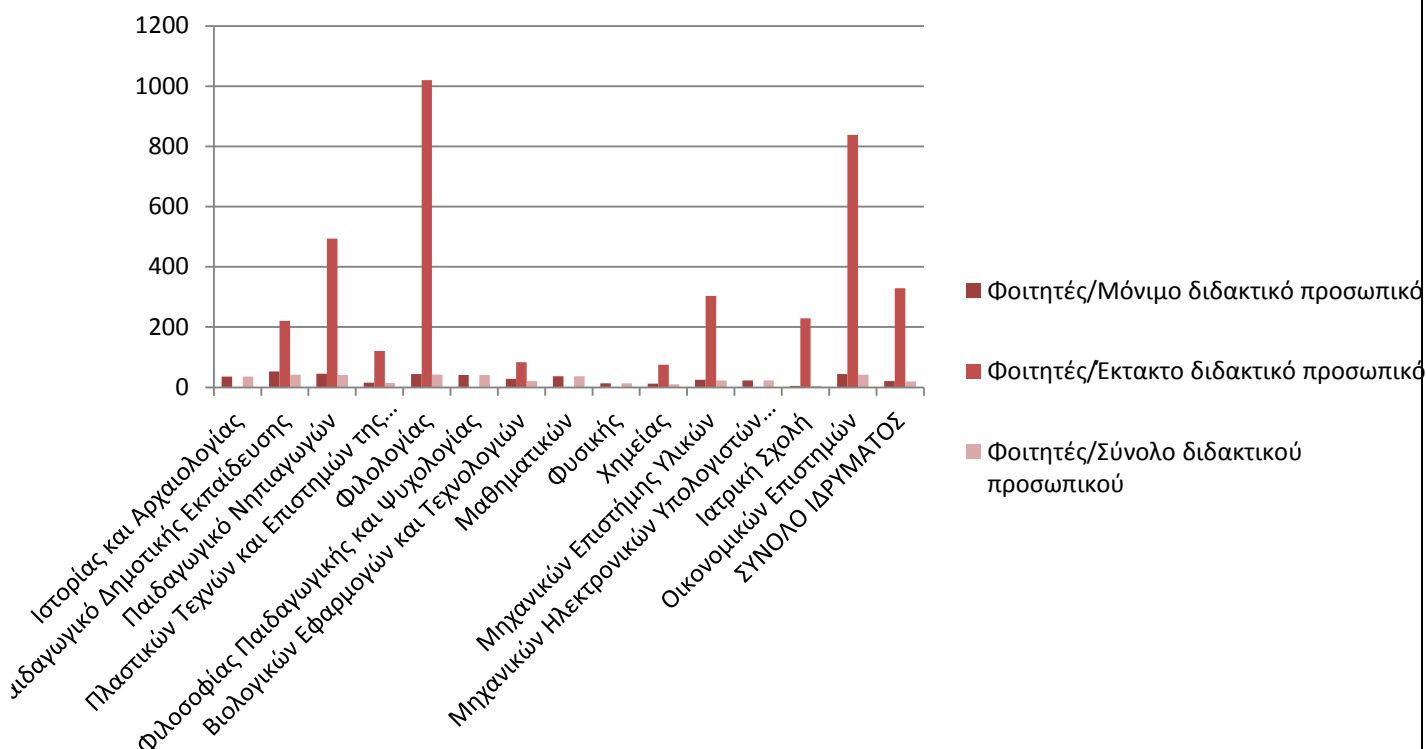
Τμήμα / Προσωπικό	Καθηγητές	Αναπλ. Καθηγητές	Επίκουροι	Λέκτορες	ΕΕΔΙΠ/ΕΔΙΠ	Συμβάσεις	Επιστ./Εργαστ. συνεργάτες	Διοικητικοί	ΕΤΕΠ/ΕΤΠ
Ιστορίας και Αρχαιολογίας	9	7	11	5				4	1
Παιδαγωγικό Δημοτικής Εκπαίδευσης	6	4	5	6	5	0	0	3	3
Παιδαγωγικό Νηπιαγωγών	5	3	8	6	2			4	3
Πλαστικών Τεχνών και Επιστημών της Τέχνης	19	3	10	6	1	4		5	1
Φιλολογίας	5	6	10	2	0	1	0	3	1
Φιλοσοφίας Παιδαγωγικής και Ψυχολογίας	7	4	10	4				5	2
Βιολογικών Εφαρμογών και Τεχνολογιών	5	6	4	3	2	4		4	2
Μαθηματικών	11	3	8	3	0	0	0	5	2
Φυσικής	13	15	14	4				5	6
Χημείας	22	21	5	7	9				
Μηχανικών Επιστήμης Υλικών	6	9	6	3	2			3	4
Μηχανικών Ηλεκτρονικών Υπολογιστών και Πληροφορικής	5	7	13	0	0	0		5	4
Ιατρική Σχολή	55	44	56	20	3	0	1	15	28
Οικονομικών Επιστημών	0	4	7	8	1	0	0	4	1
<b>ΣΥΝΟΛΟ ΙΔΡΥΜΑΤΟΣ</b>	<b>168</b>	<b>136</b>	<b>167</b>	<b>77</b>	<b>25</b>	<b>9</b>	<b>1</b>	<b>65</b>	<b>58</b>

## Αναλογία φοιτητών / Διδακτικού, Διοικητικού και Τεχνικού προσωπικού ανά Επιστημονικό Πεδίο

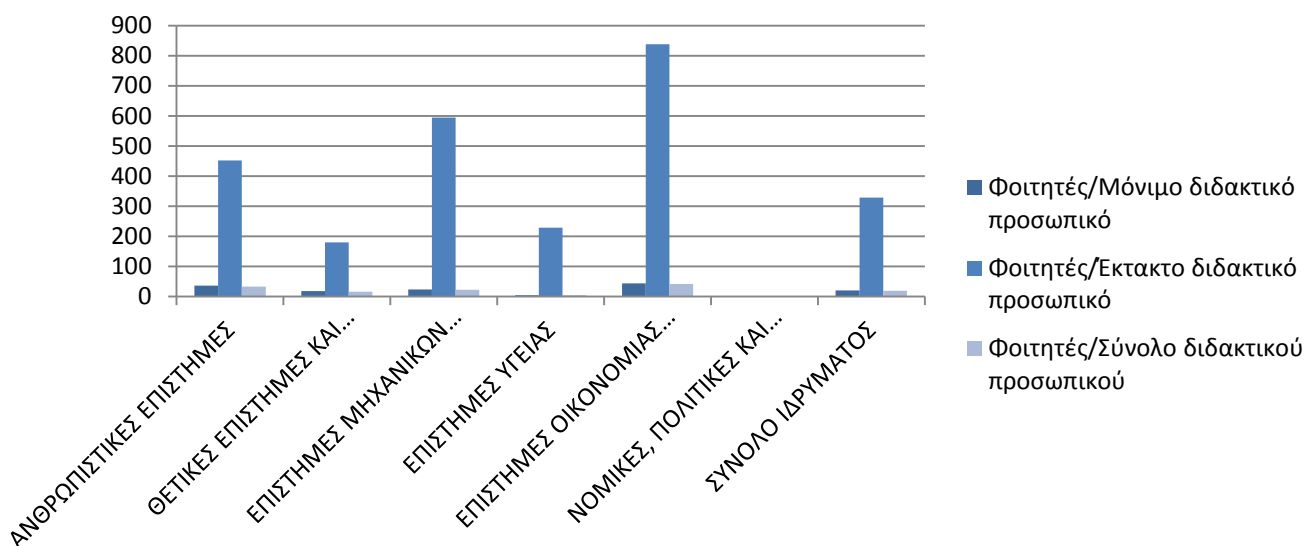
### 1. Αναλογία φοιτητών / Διδακτικού προσωπικού ανά Επιστημονικό Πεδίο και Τμήμα

#### α) Φοιτητές Κανονικής διάρκειας φοίτησης

##### α1) ανά Τμήμα

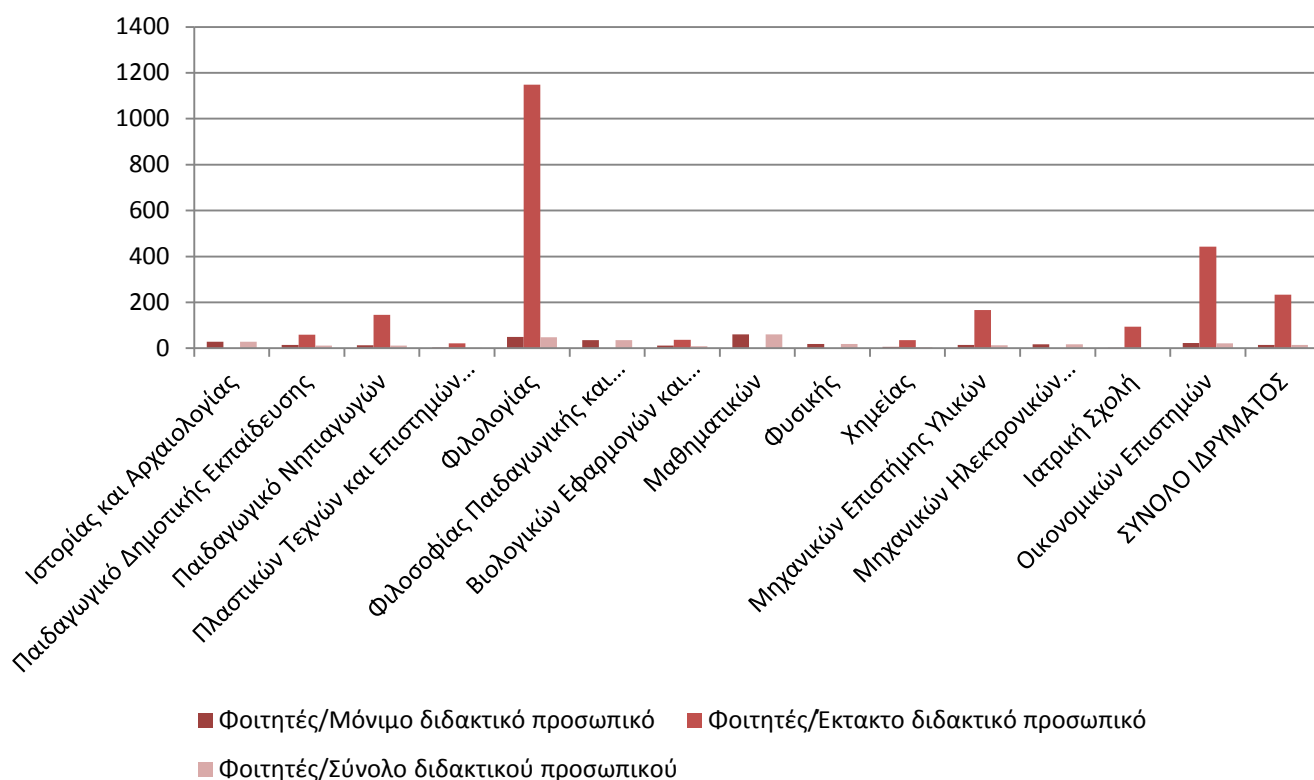


##### α2) ανά επιστημονικό πεδίο κ σύνολο Ιδρύματος

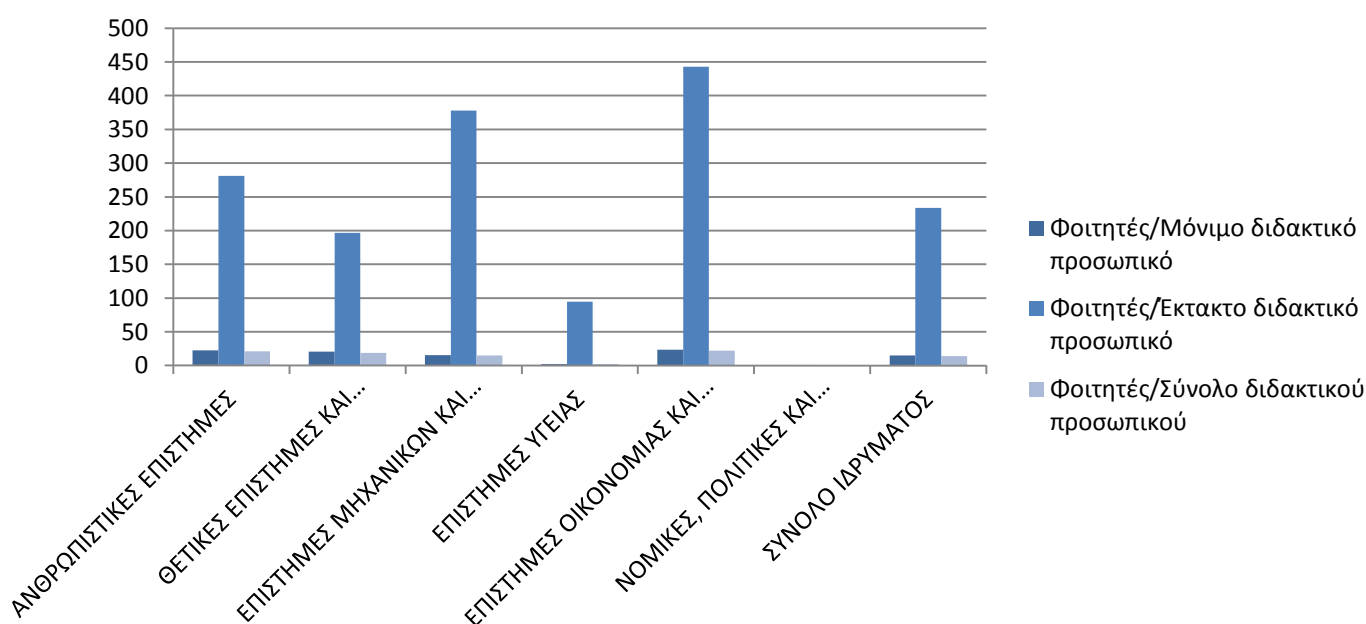


## β) Φοιτητές πέραν κανονικής διάρκειας φοίτησης

### β1) ανά Τμήμα

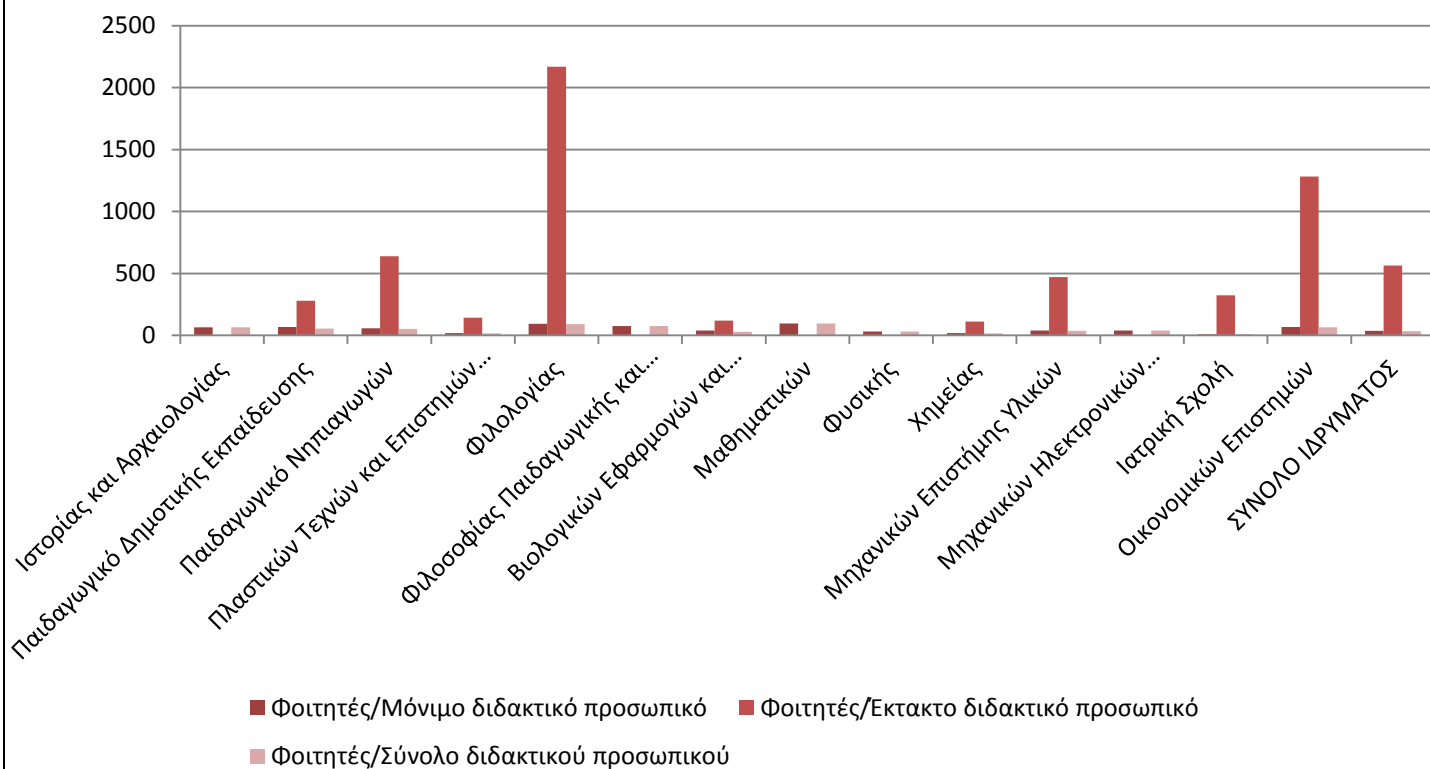


### β2) ανά επιστημονικό πεδίο κ σύνολο Ιδρύματος

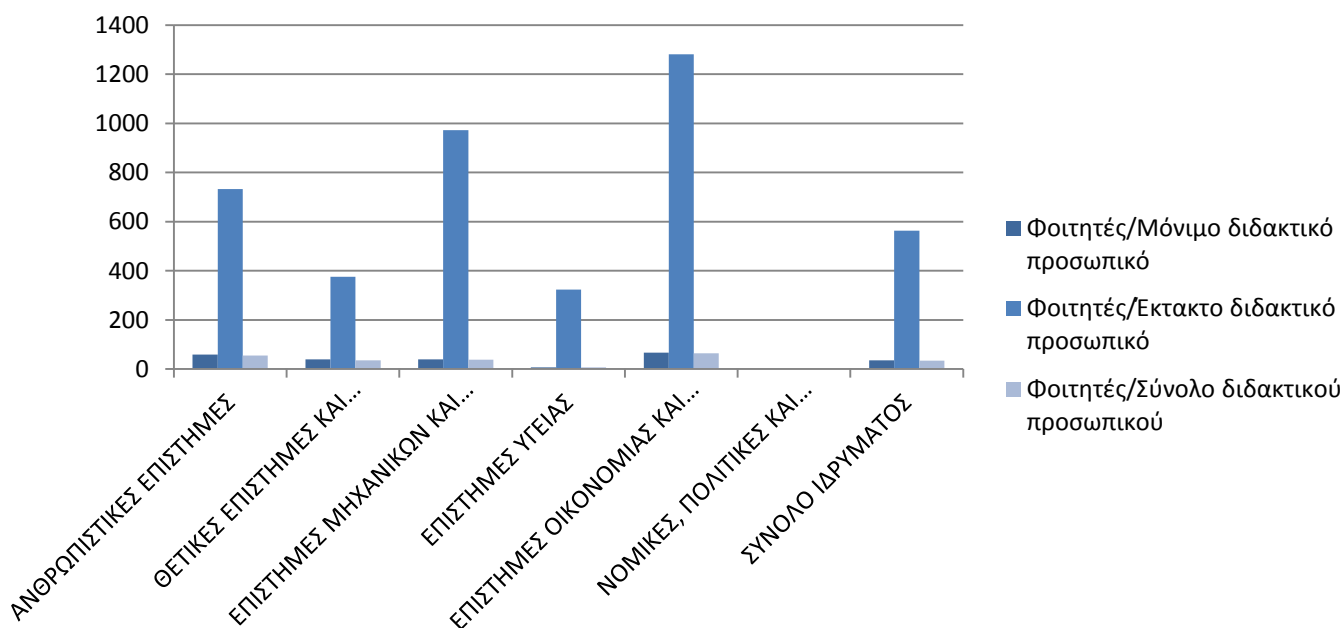


## γ) Σύνολο Φοιτητών

### γ1) ανά Τμήμα



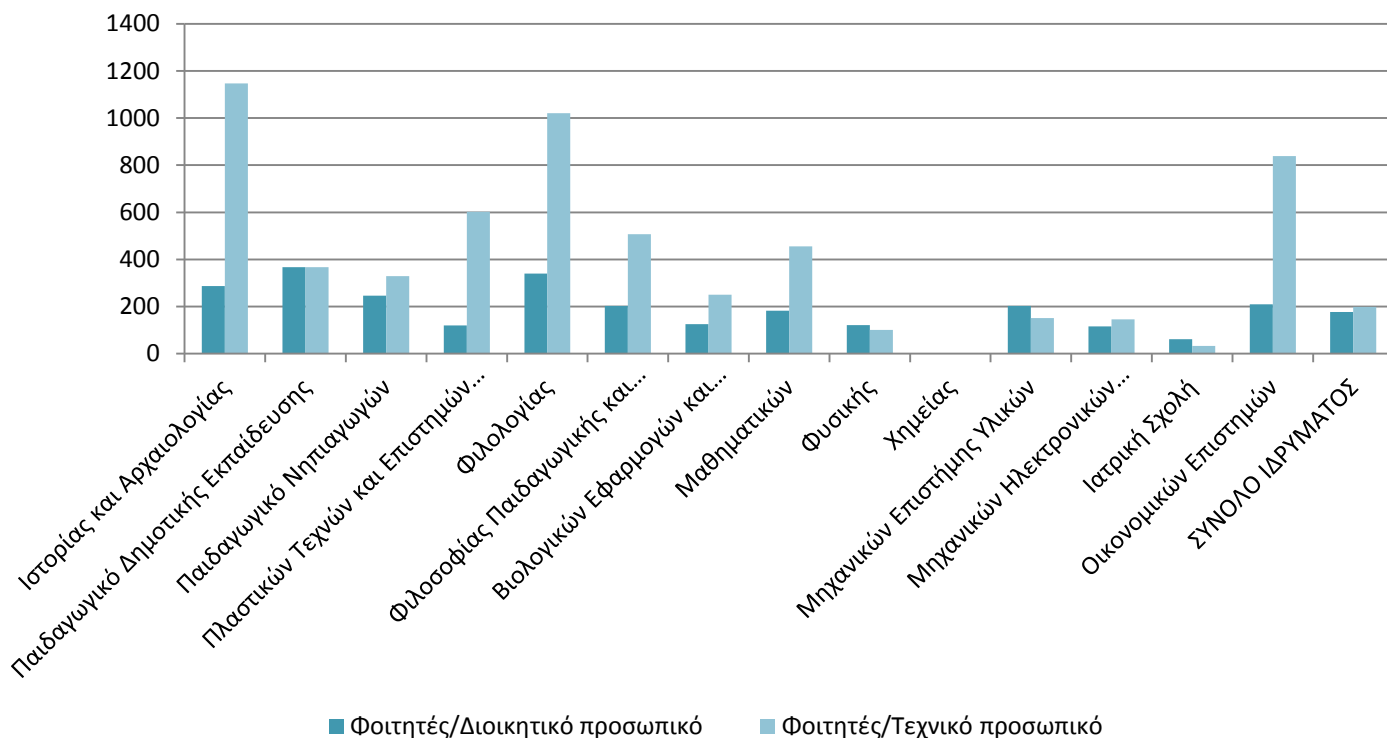
### γ2) ανά επιστημονικό πεδίο κ σύνολο Ιδρύματος



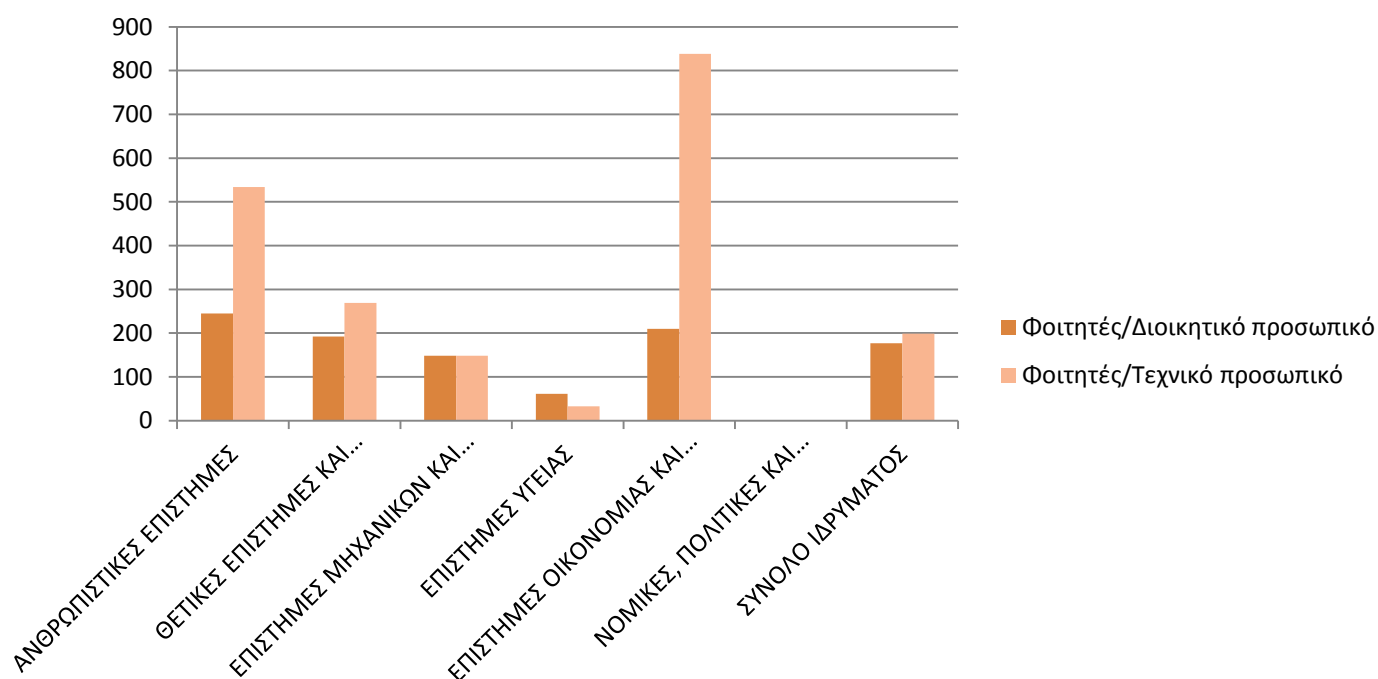
## 2. Αναλογία φοιτητών / Διοικητικού & Τεχνικού προσωπικού ανά Επιστημονικό Πεδίο και Τμήμα

### α) Φοιτητές Κανονικής διάρκειας φοίτησης

#### α1) ανά Τμήμα

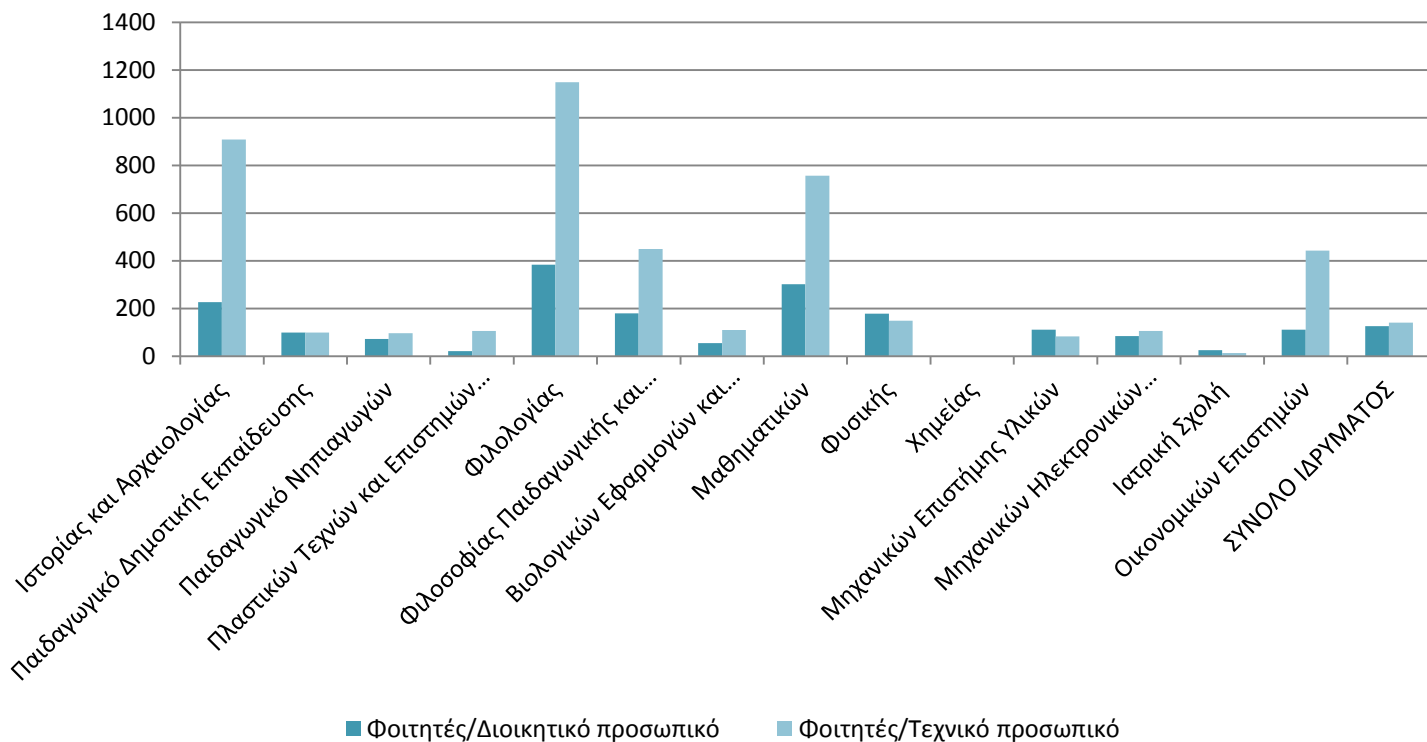


#### α2) ανά επιστημονικό πεδίο

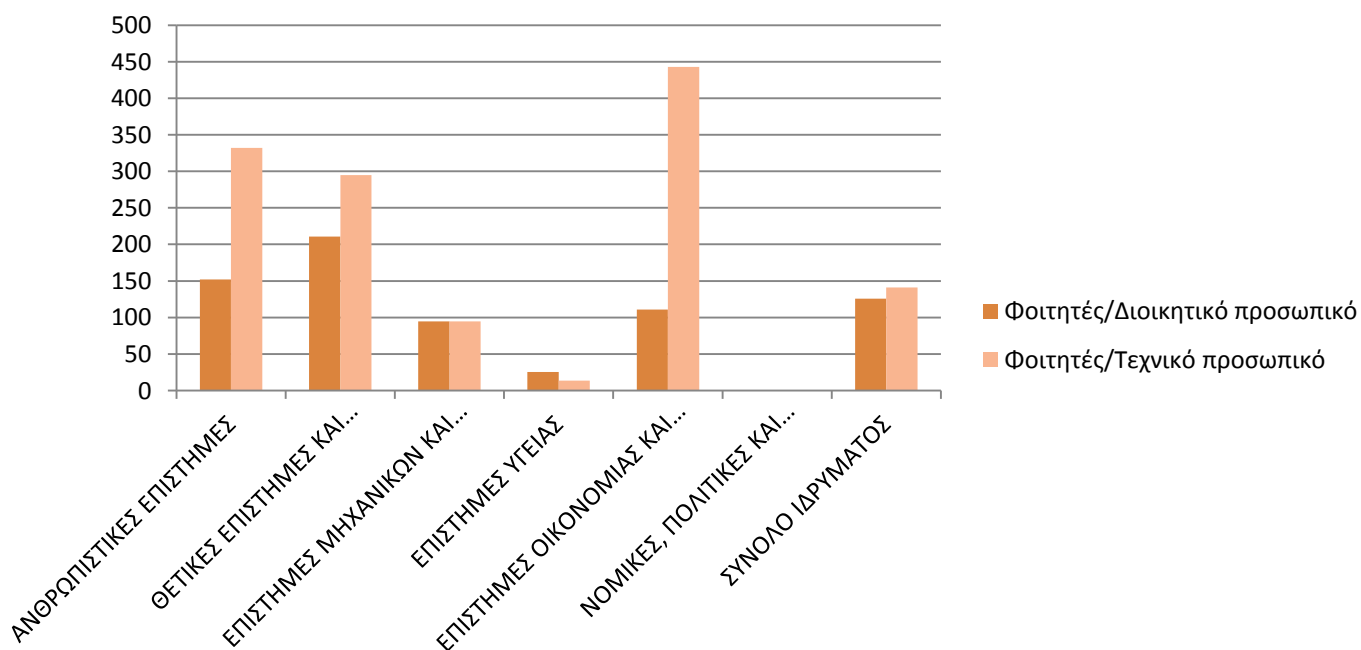


## β) Φοιτητές πέραν κανονικής διάρκειας φοίτησης

### β1) ανά Τμήμα

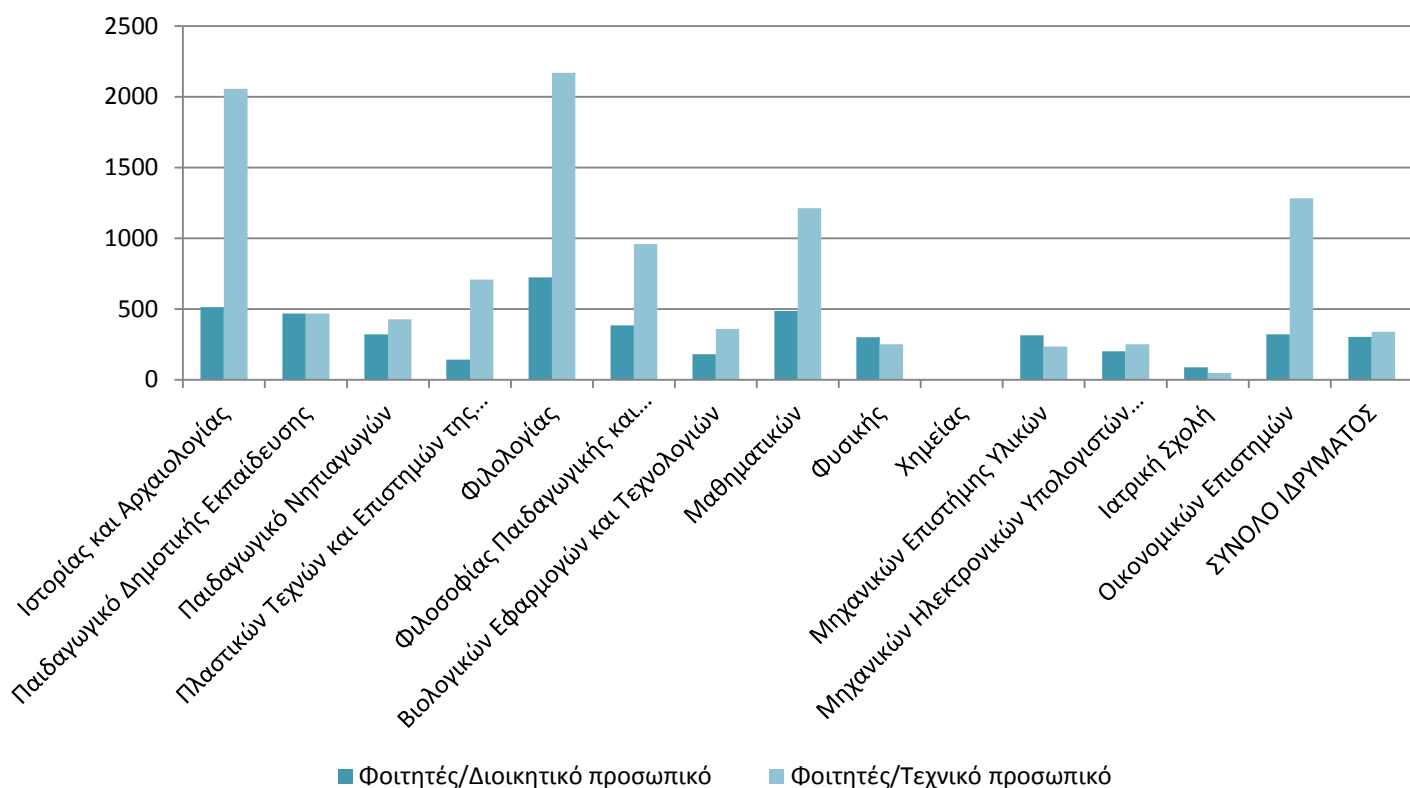


### β2) ανά επιστημονικό πεδίο κ σύνολο Ιδρύματος

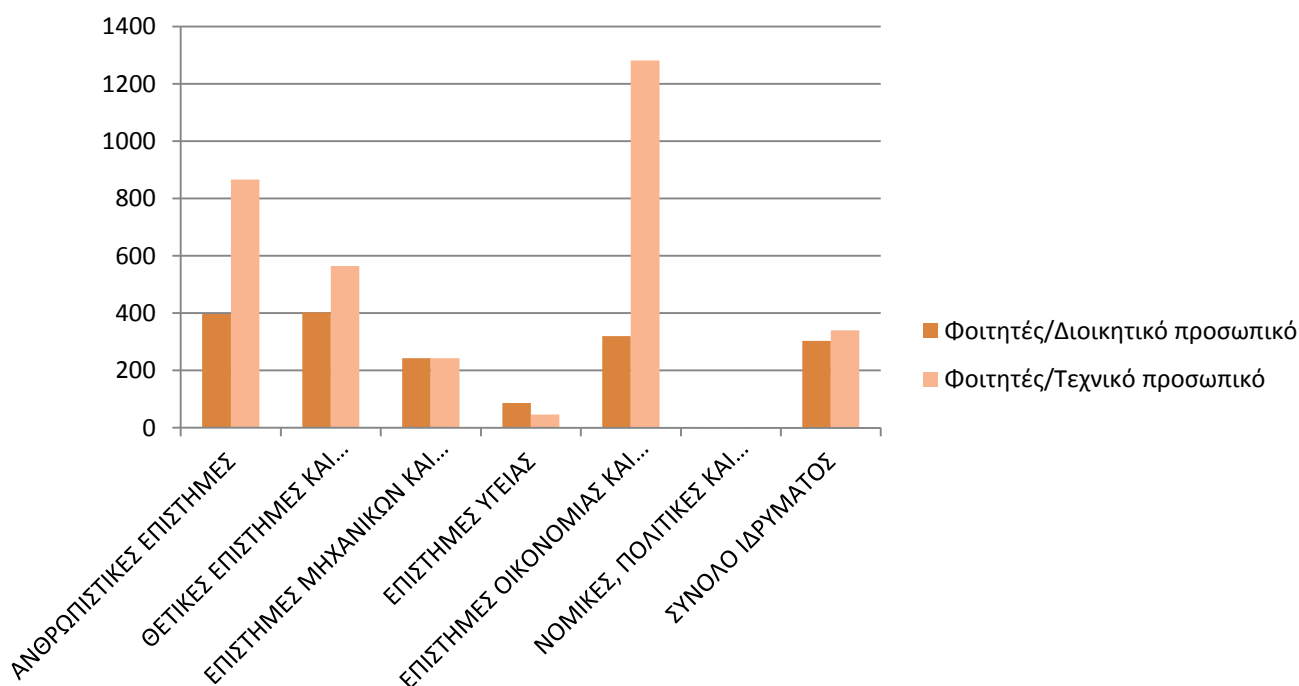


## γ) Σύνολο Φοιτητών

### γ1) ανά Τμήμα



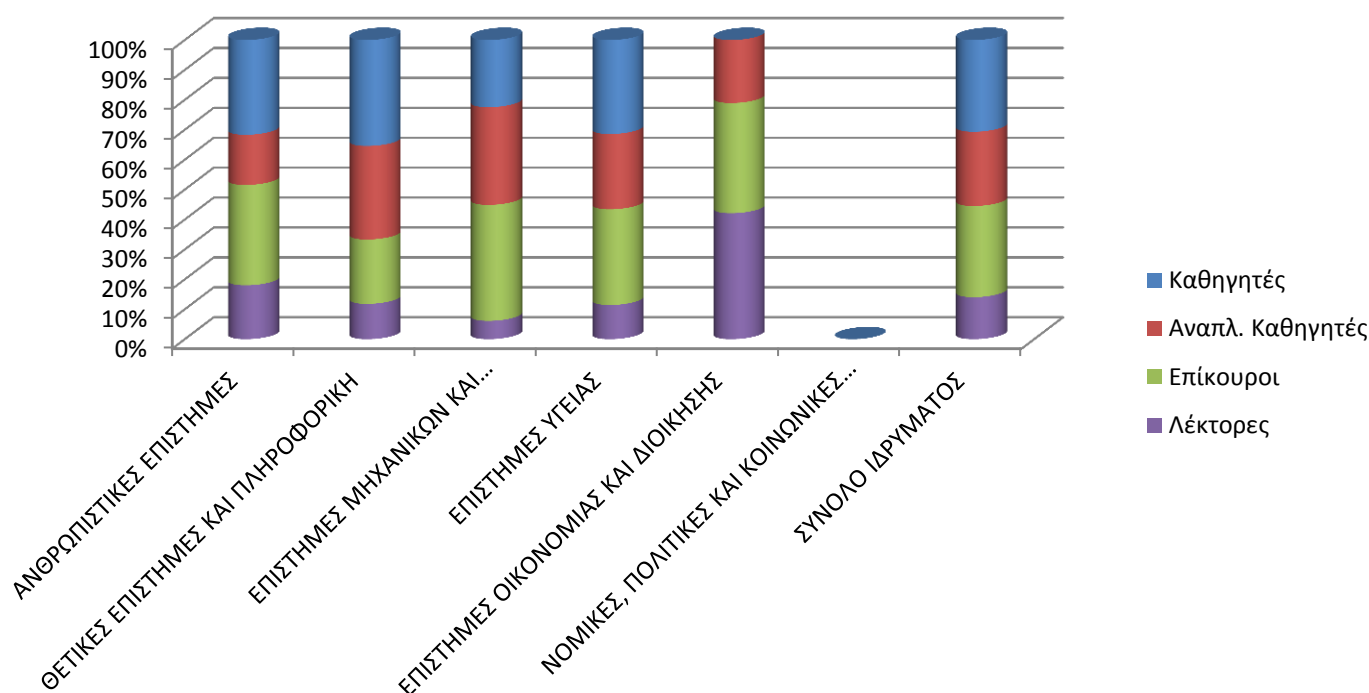
### γ2) ανά επιστημονικό πεδίο κ σύνολο Ιδρύματος



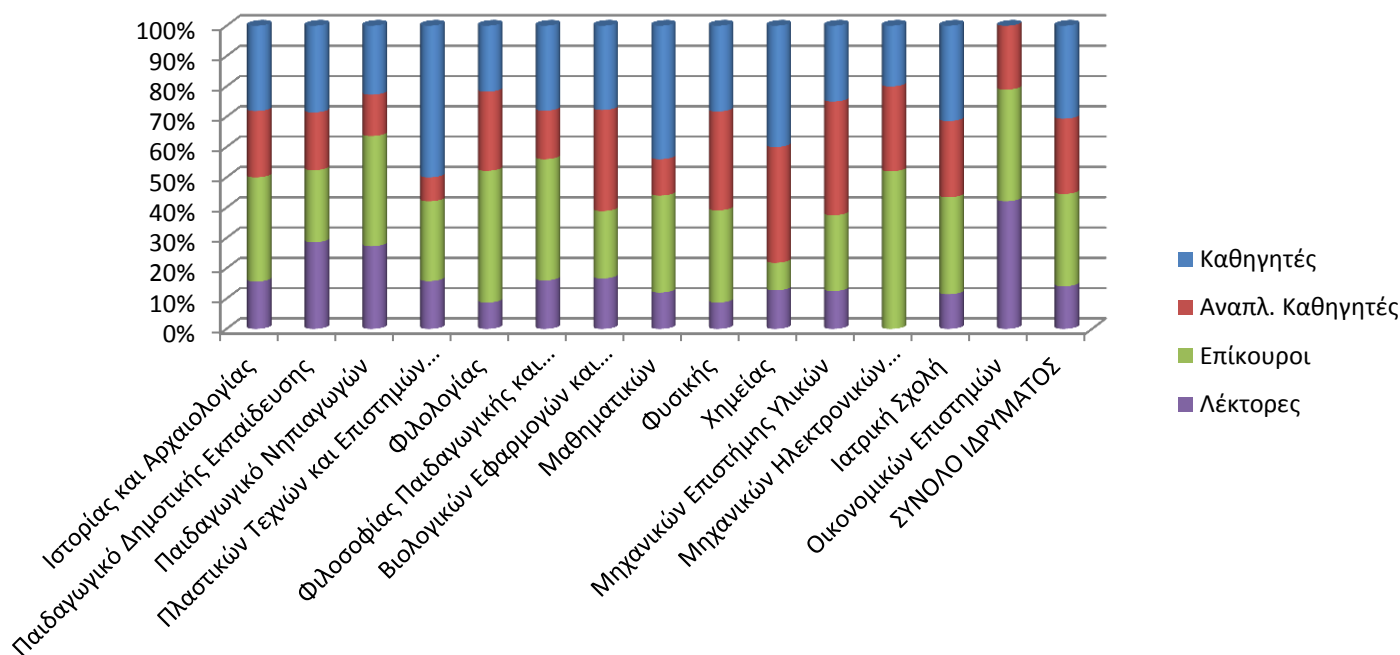


## Κατανομή Μελών ΔΕΠ

### α) ανά Επιστημονικό Πεδίο (και σύνολο Ιδρύματος)



### β) ανά Τμήμα



## 4.2 ΤΕΙ Ηπείρου

Τμήμα / Φοιτητές	Εντός κανονικής διάρκειας	Πέραν κανονικής διάρκειας	Σύνολο	Φοιτητές ΠΜΣ	Διδακτορικοί φοιτητές
Λαϊκής και Παραδοσιακής Μουσικής	435	406	841		
Μηχανικών Πληροφορικής ΤΕ	922	734	1656		
Τεχνολόγων Γεωπόνων	526	513	1039		
Λογοθεραπείας	941	150	1091		
Νοσηλευτικής	1004	248	1252		
Προσχολικής Αγωγής	830	109	939		
Διοίκησης Επιχειρήσεων	714	430	1144		
Λογιστικής και Χρηματοοικονομικής	1147	350	1497		
<b>ΣΥΝΟΛΟ ΙΔΡΥΜΑΤΟΣ</b>	<b>6519</b>	<b>2940</b>	<b>9459</b>	<b>0</b>	<b>0</b>

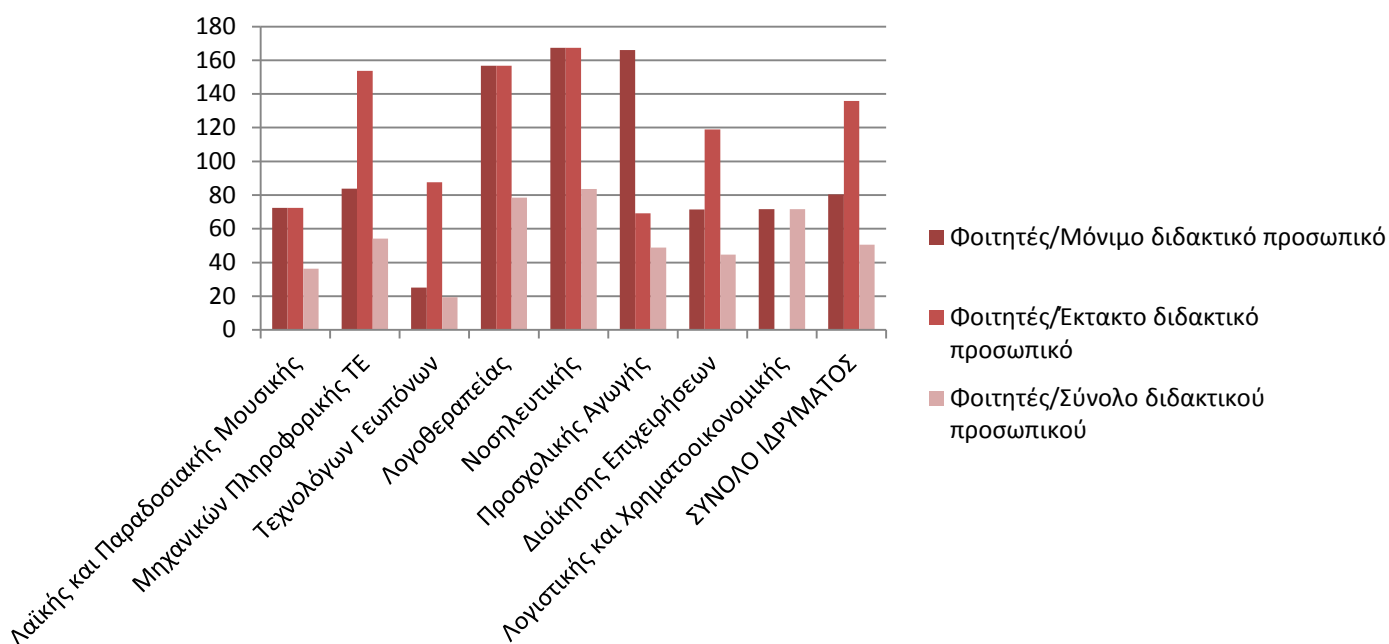
Τμήμα / Προσωπικό	Καθηγητές	Αναπλ. Καθηγητές	Επικουροί	Εφαρμογών	ΕΕΔΙΠ/ΕΔΠ	Συμβάσεις	Επιστ./Εργαστ. συνεργάτες	Διοικητικοί	ΕΤΕΠ/ΕΤΠ
Λαϊκής και Παραδοσιακής Μουσικής			4	2		3	3	3	4
Μηχανικών Πληροφορικής ΤΕ	3	1	3	4		3	3	3	2
Τεχνολόγων Γεωπόνων	10	5	3	3		3	3	3	13
Λογοθεραπείας	0	1	3	2		3	3	2	0
Νοσηλευτικής	2	3	1	0		3	3	2	3
Προσχολικής Αγωγής	2	0	1	2	0	6	6	3	0
Διοίκησης Επιχειρήσεων	2	2	2	4		3	3	4	1
Λογιστικής και Χρηματοοικονομικής	3	2	4	7		0	0	4	2
<b>ΣΥΝΟΛΟ ΙΔΡΥΜΑΤΟΣ</b>	<b>22</b>	<b>14</b>	<b>21</b>	<b>24</b>	<b>0</b>	<b>24</b>	<b>24</b>	<b>24</b>	<b>25</b>

## Αναλογία φοιτητών / Διδακτικού, Διοικητικού και Τεχνικού προσωπικού ανά Επιστημονικό Πεδίο

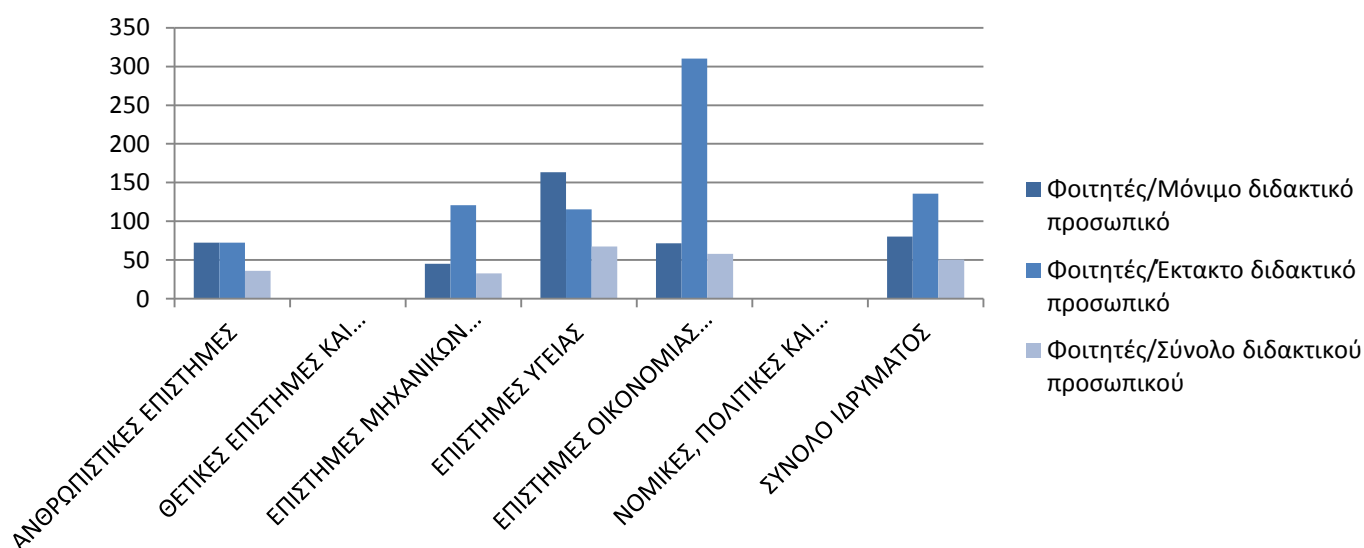
### 1. Αναλογία φοιτητών / Διδακτικού προσωπικού ανά Επιστημονικό Πεδίο και Τμήμα

#### α) Φοιτητές Κανονικής διάρκειας φοίτησης

##### α1) ανά Τμήμα

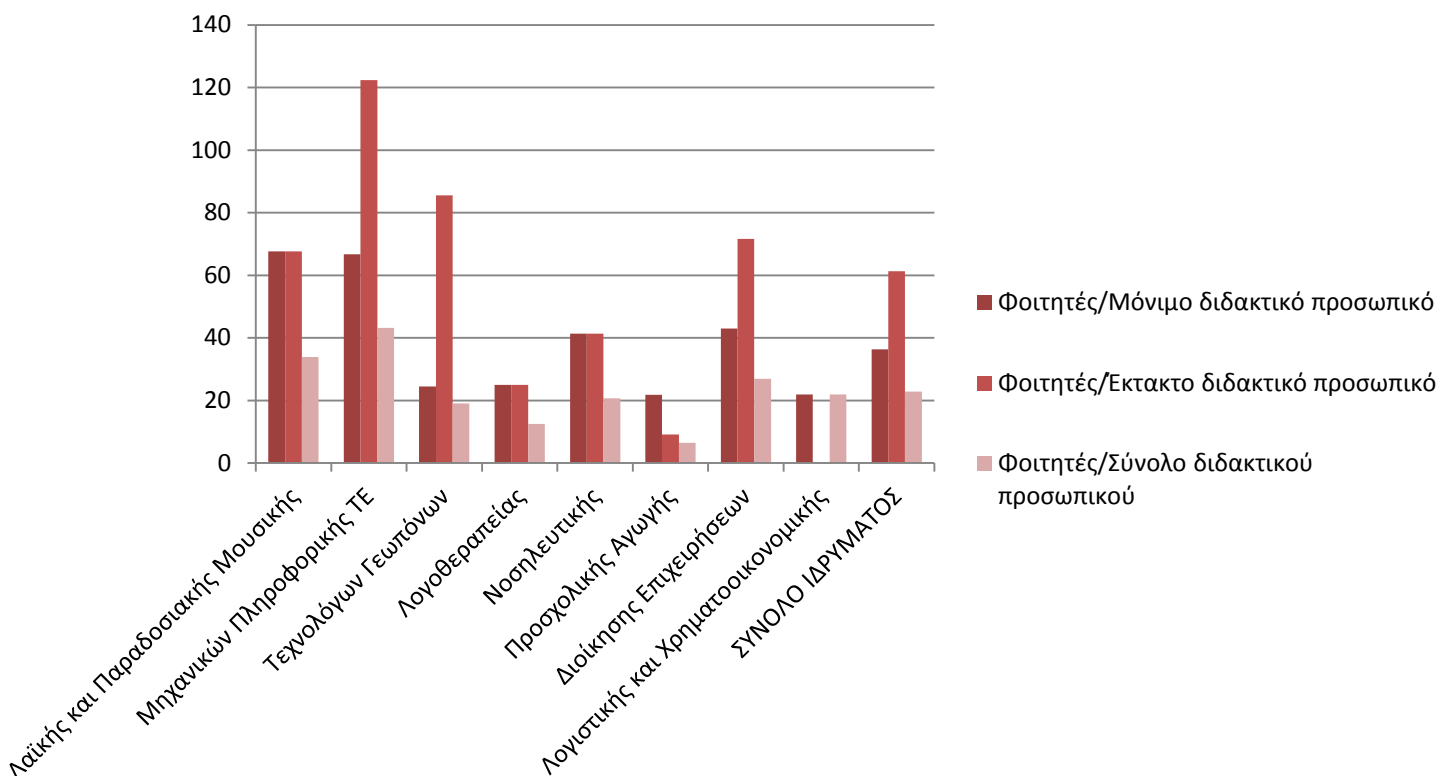


##### α2) ανά επιστημονικό πεδίο κ σύνολο Ιδρύματος

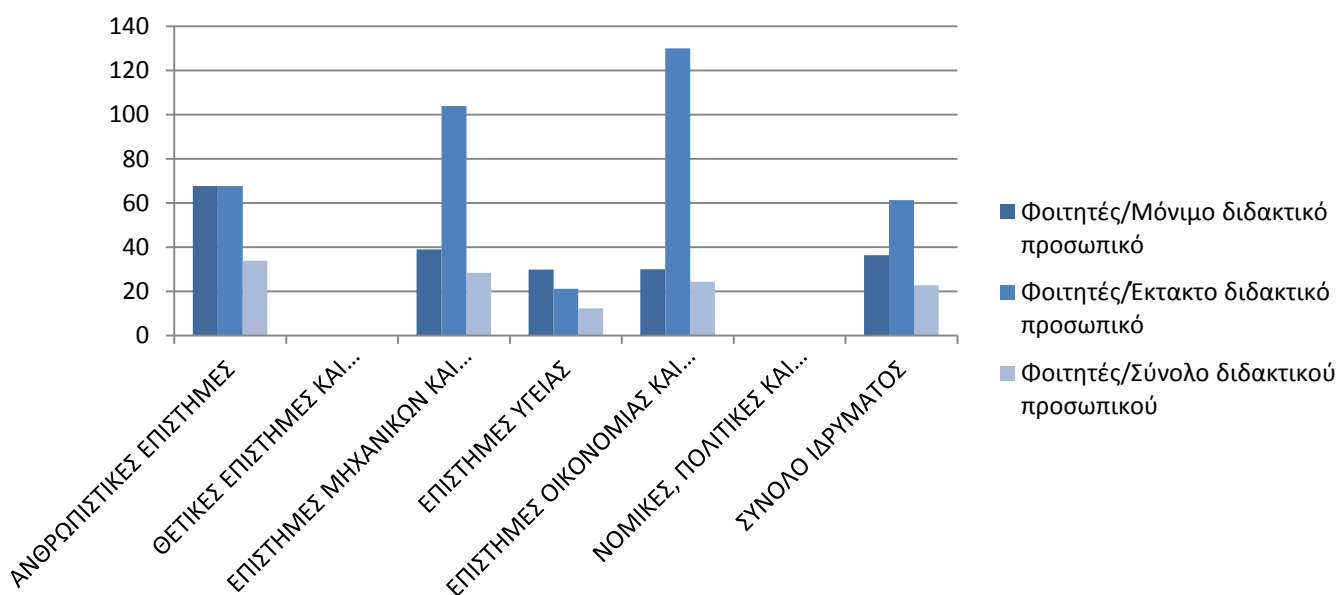


## β) Φοιτητές πέραν κανονικής διάρκειας φοίτησης

### β1) ανά Τμήμα

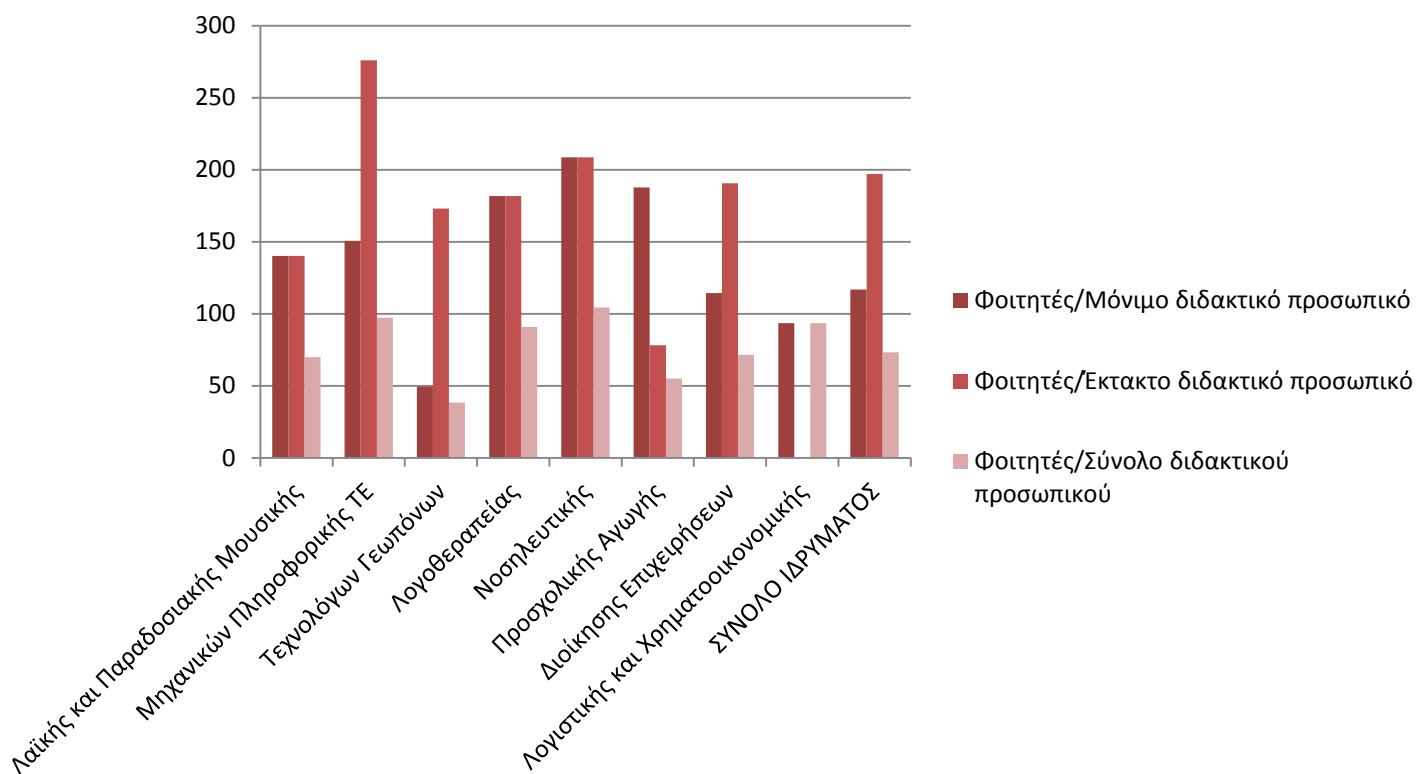


### β2) ανά επιστημονικό πεδίο κ σύνολο Ιδρύματος

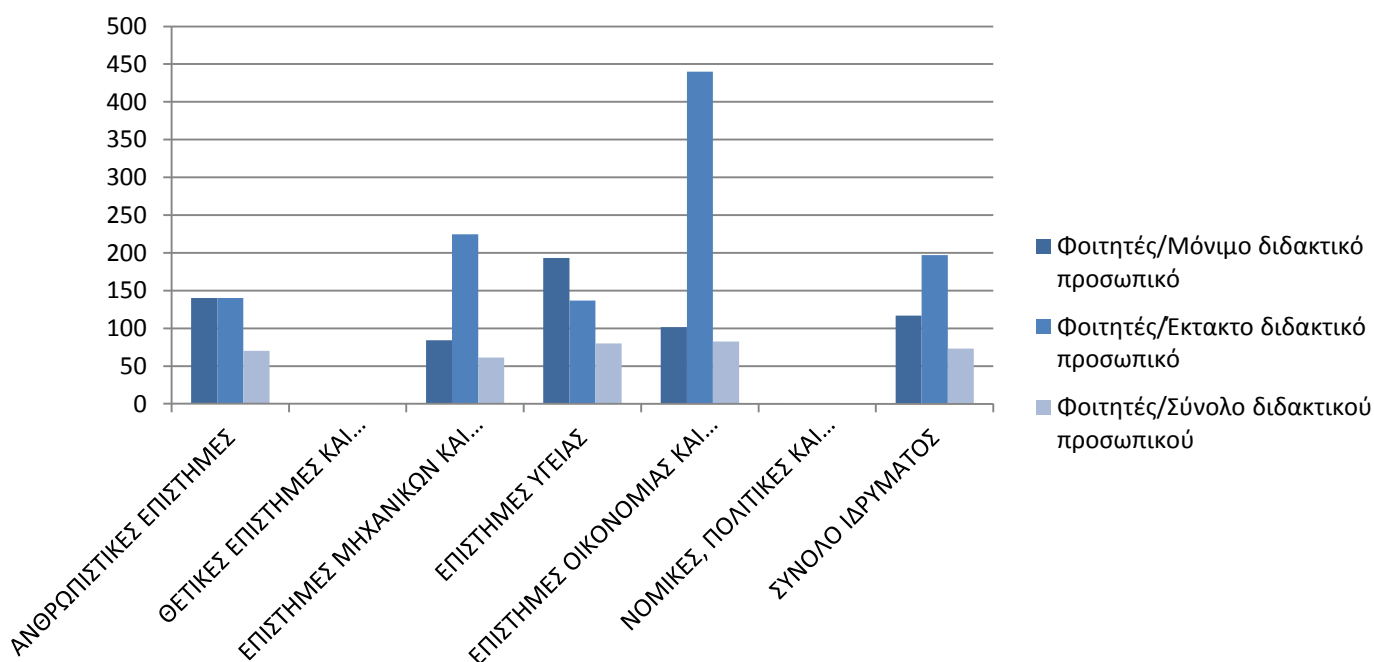


## γ) Σύνολο Φοιτητών

### γ1) ανά Τμήμα



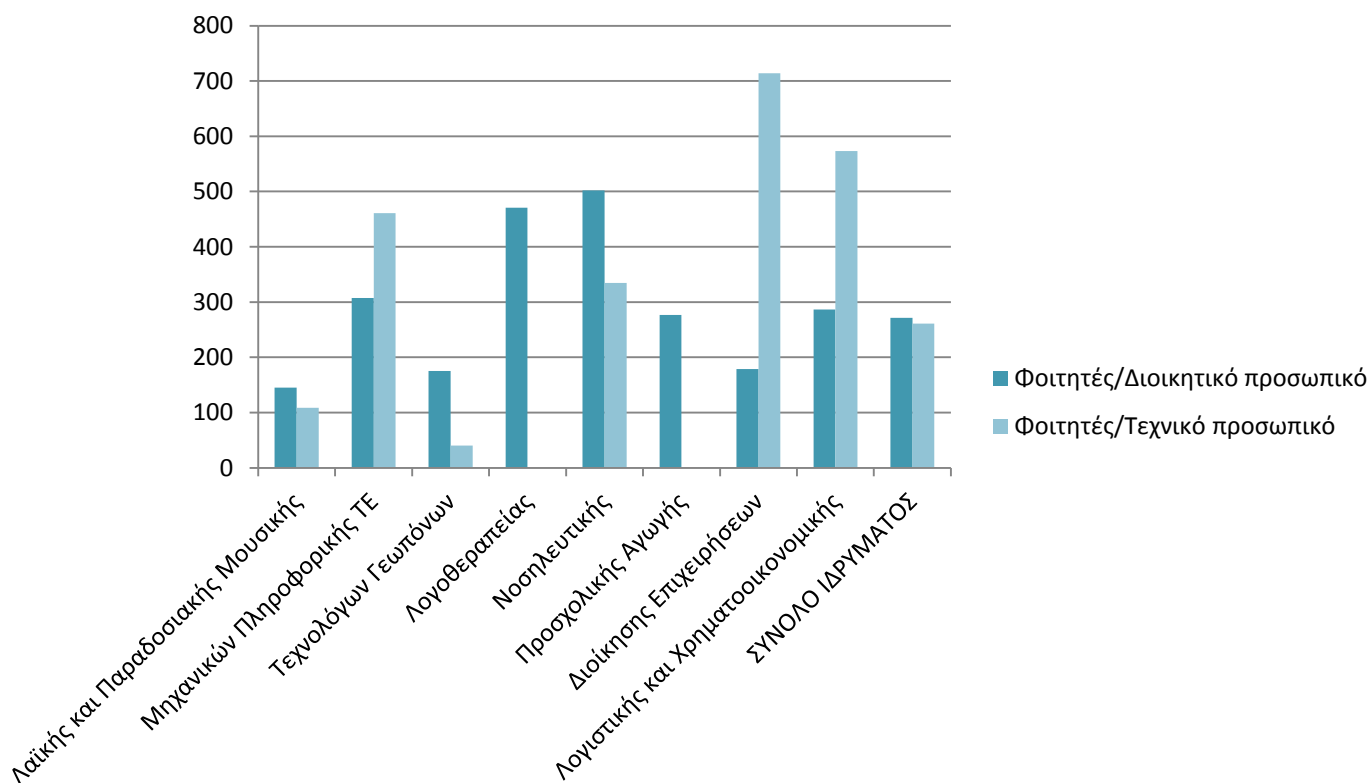
### γ2) ανά επιστημονικό πεδίο κ σύνολο Ιδρύματος



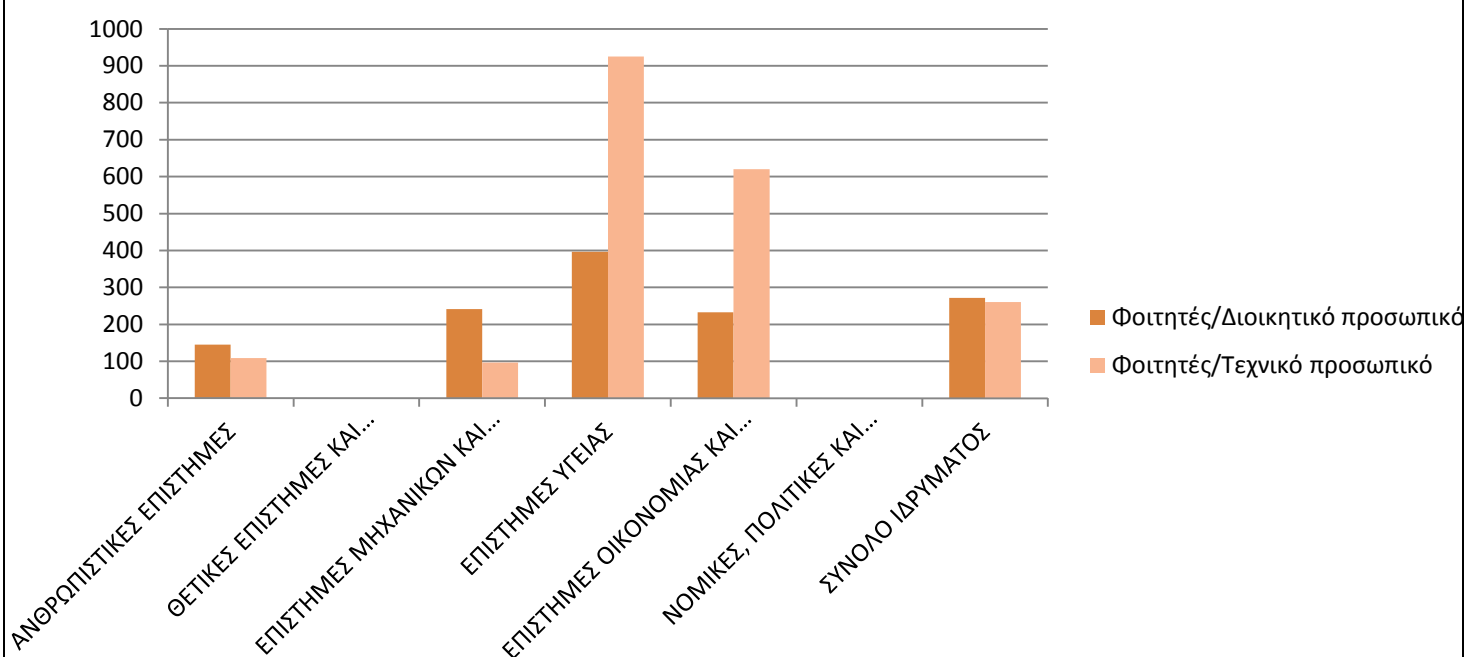
## 2. Αναλογία φοιτητών / Διοικητικού & Τεχνικού προσωπικού ανά Επιστημονικό Πεδίο και Τμήμα

### α) Φοιτητές Κανονικής διάρκειας φοίτησης

#### α1) ανά Τμήμα

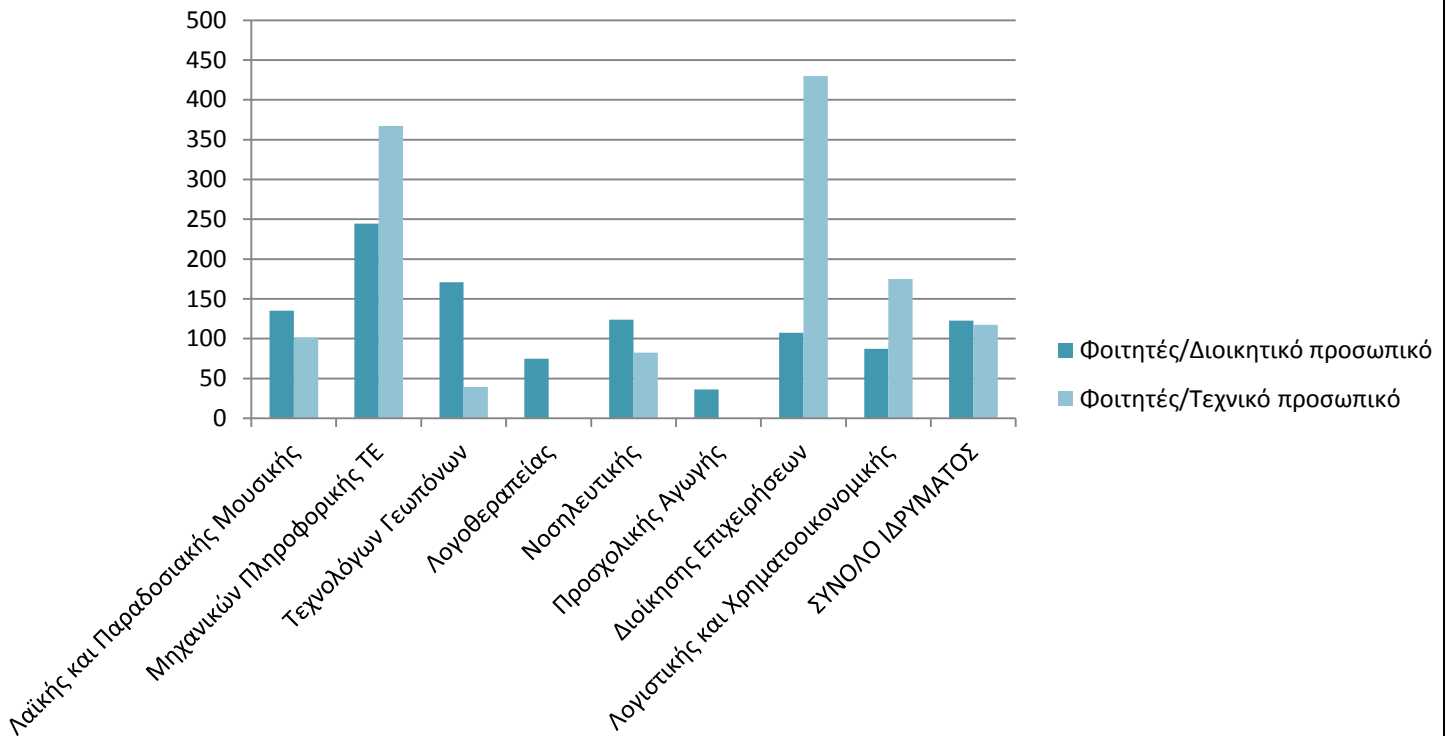


#### α2) ανά επιστημονικό πεδίο

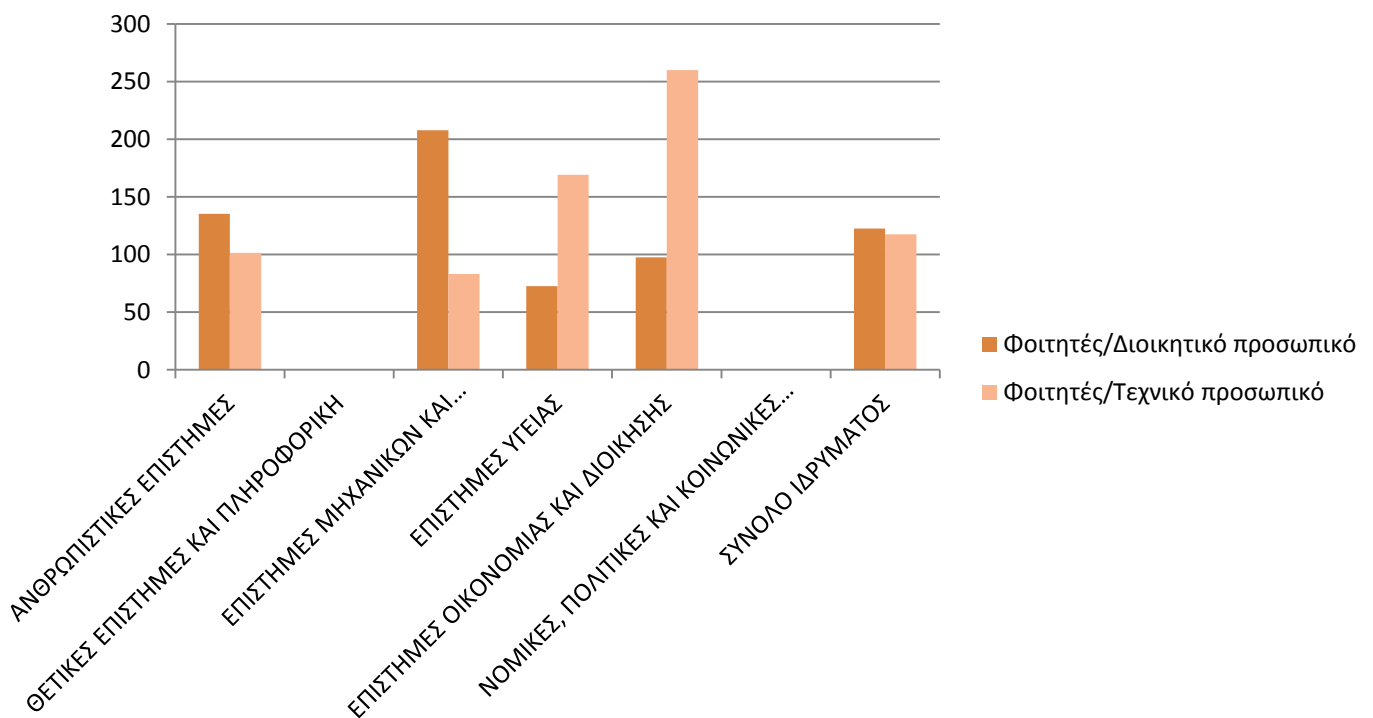


## β) Φοιτητές πέραν κανονικής διάρκειας φοίτησης

### β1) ανά Τμήμα

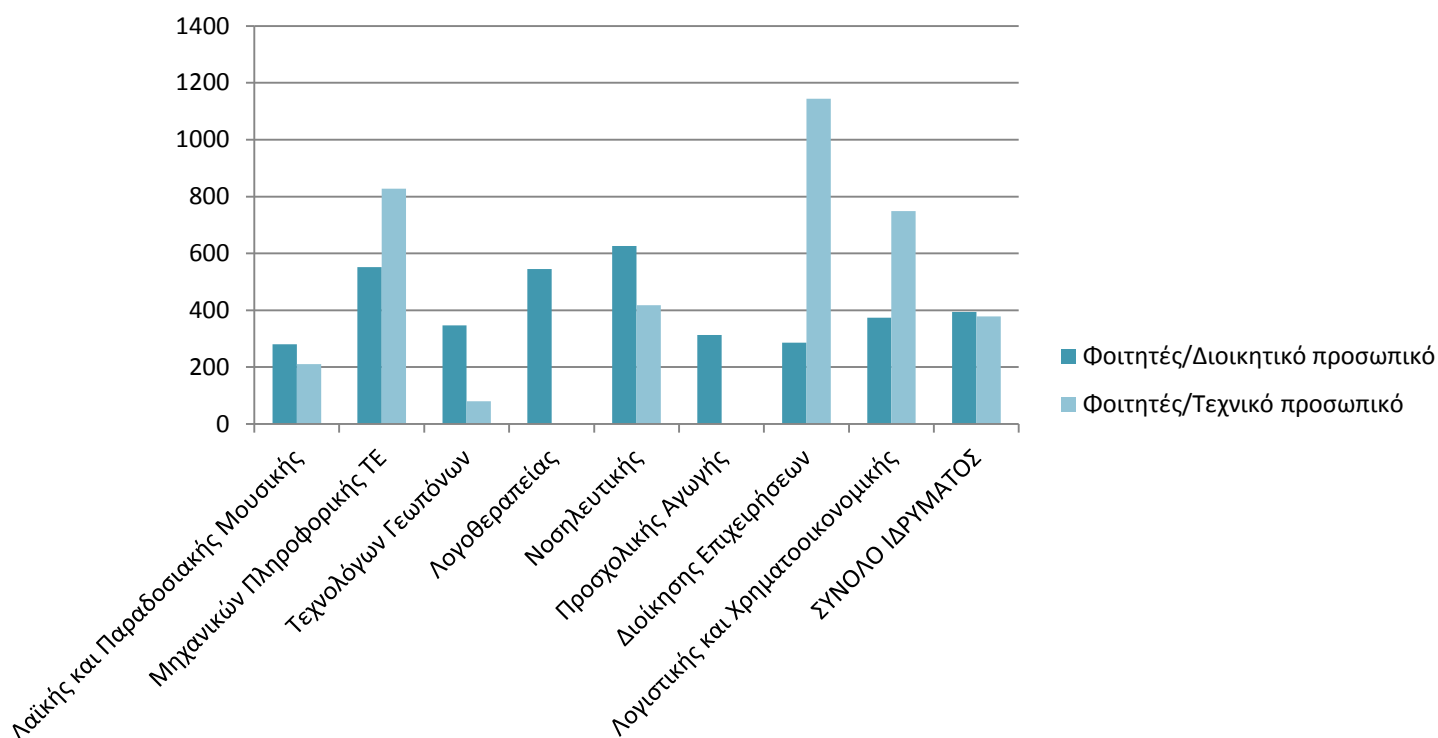


### β2) ανά επιστημονικό πεδίο κ σύνολο Ιδρύματος

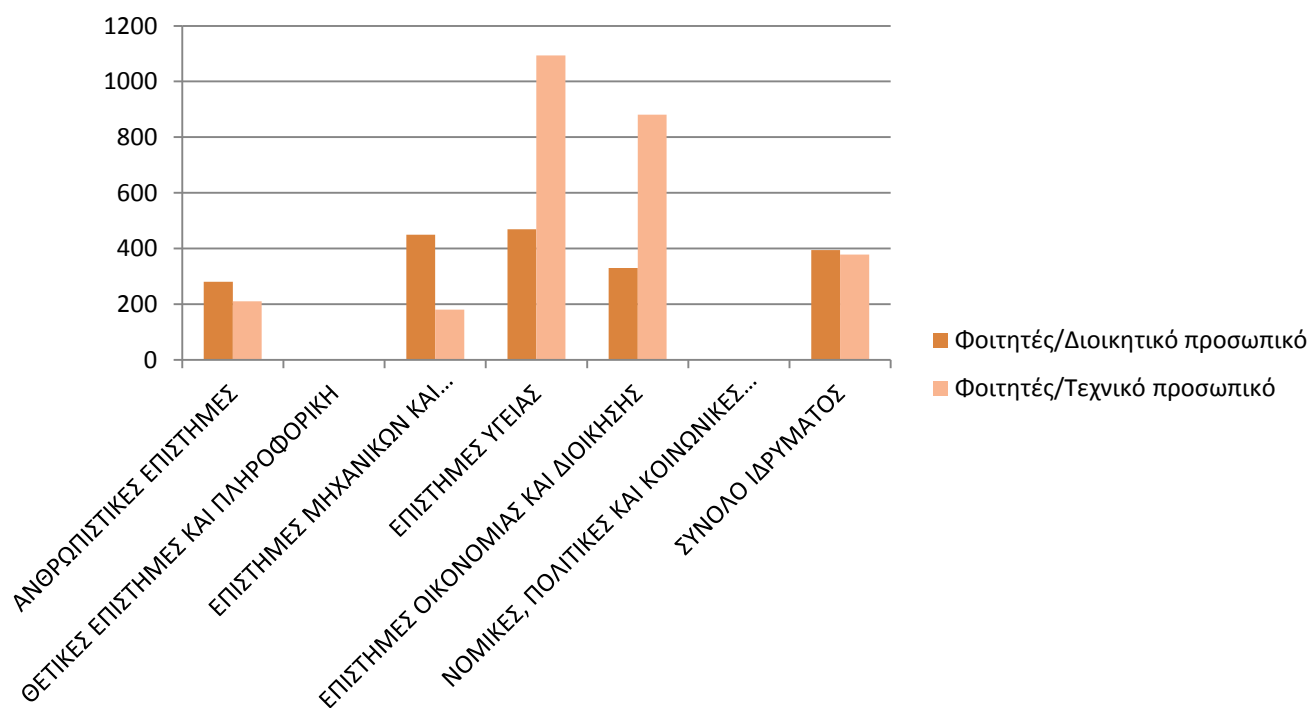


## γ) Σύνολο Φοιτητών

### γ1) ανά Τμήμα



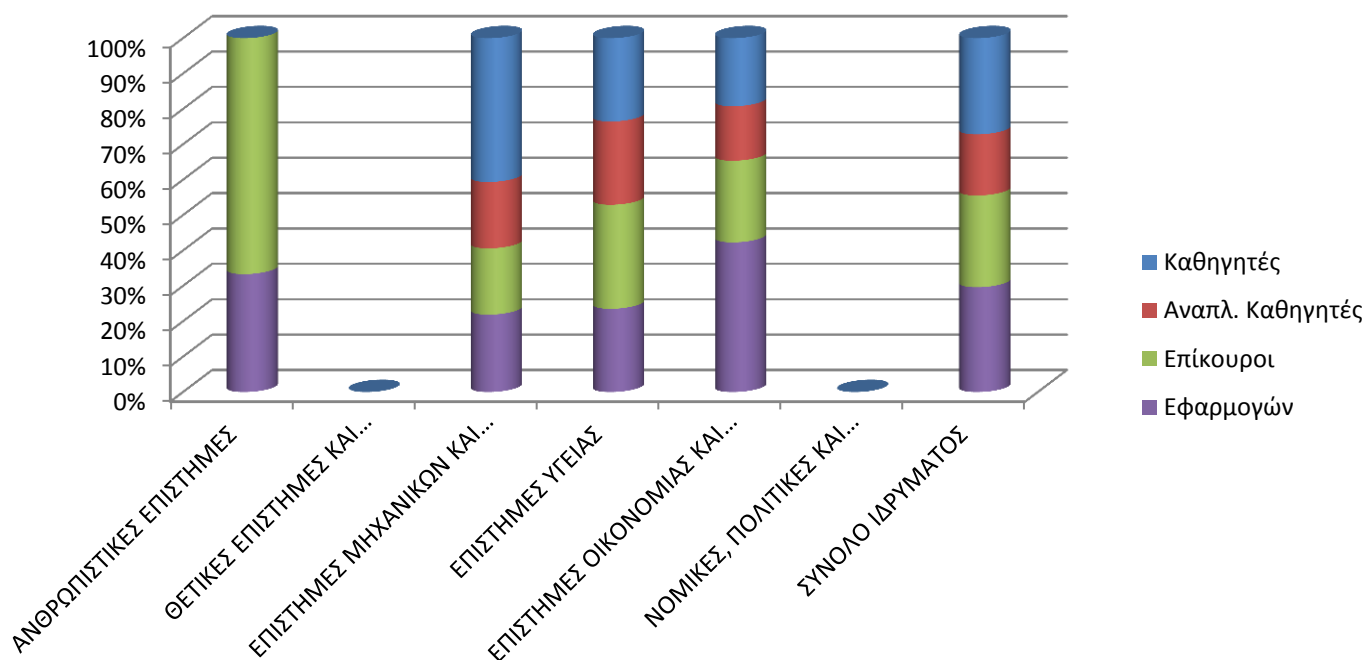
### γ2) ανά επιστημονικό πεδίο κ σύνολο Ιδρύματος



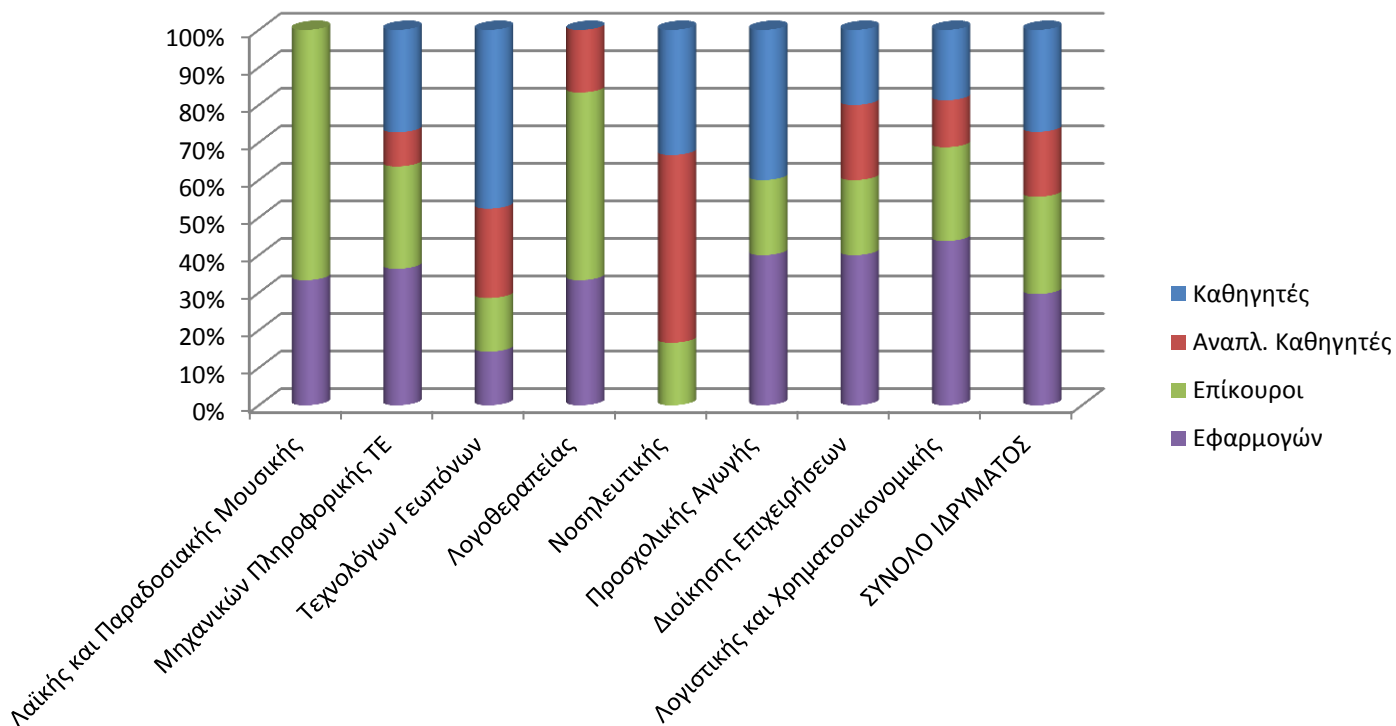


## Κατανομή Μελών ΔΕΠ

### α) ανά Επιστημονικό Πεδίο (και σύνολο Ιδρύματος)



### β) ανά Τμήμα



## 5. Περιφέρεια Θεσσαλίας (πληθυσμός 730.730)

### 5.1 Πανεπιστήμιο Θεσσαλίας

Τμήμα / Φοιτητές	Εντός κανονικής διάρκειας	Πέραν κανονικής διάρκειας	Σύνολο	Φοιτητές ΠΜΣ	Λιδακτορικοί φοιτητές
Ιστορίας Αρχαιολογίας και Κοινωνικής Ανθρωπολογίας	650	179	829	53	48
Παιδαγωγικό Δημοτικής Εκπαίδευσης	707	151	858	97	39
Παιδαγωγικό Ειδικής Αγωγής	559	57	616	110	50
Παιδαγωγικό Προσχολικής Εκπαίδευσης	667	111	778	99	53
Βιοχημείας και Βιοτεχνολογίας	404	85	489	80	32
Πληροφορικής	145	0	145	0	0
Πληροφορικής με εφαρμογές στη Βιοϊατρική	393	67	460	0	20
Αρχιτεκτόνων Μηχανικών	553	70	623	59	30
Γεωπονίας Ιχθυολογίας και Υδάτινου Περιβάλλοντος	372	86	458	35	23
Γεωπονίας Φυτικής Παραγωγής και Αγροτικού Περιβάλλοντος	407	70	477	293	60
Ηλεκτρολόγων Μηχανικών και Μηχανικών Υπολογιστών	487	609	1096	78	39
Μηχανικών Χωροταξίας Πολεοδομίας και Περιφερειακής Ανάπτυξης	430	54	484	122	95
Μηχανολόγων Μηχανικών	499	99	598	39	43
Πολιτικών Μηχανικών	470	134	604	66	97
Επιστήμης Φυσικής Αγωγής και Αθλητισμού	699	179	878	116	75
Ιατρικής	504	147	651	204	513
Κτηνιατρικής	346	70	416	19	44
Οικονομικών Επιστημών	857	203	1060	76	42
<b>ΣΥΝΟΛΟ ΙΔΡΥΜΑΤΟΣ</b>	<b>9149</b>	<b>2371</b>	<b>11520</b>	<b>1546</b>	<b>1303</b>

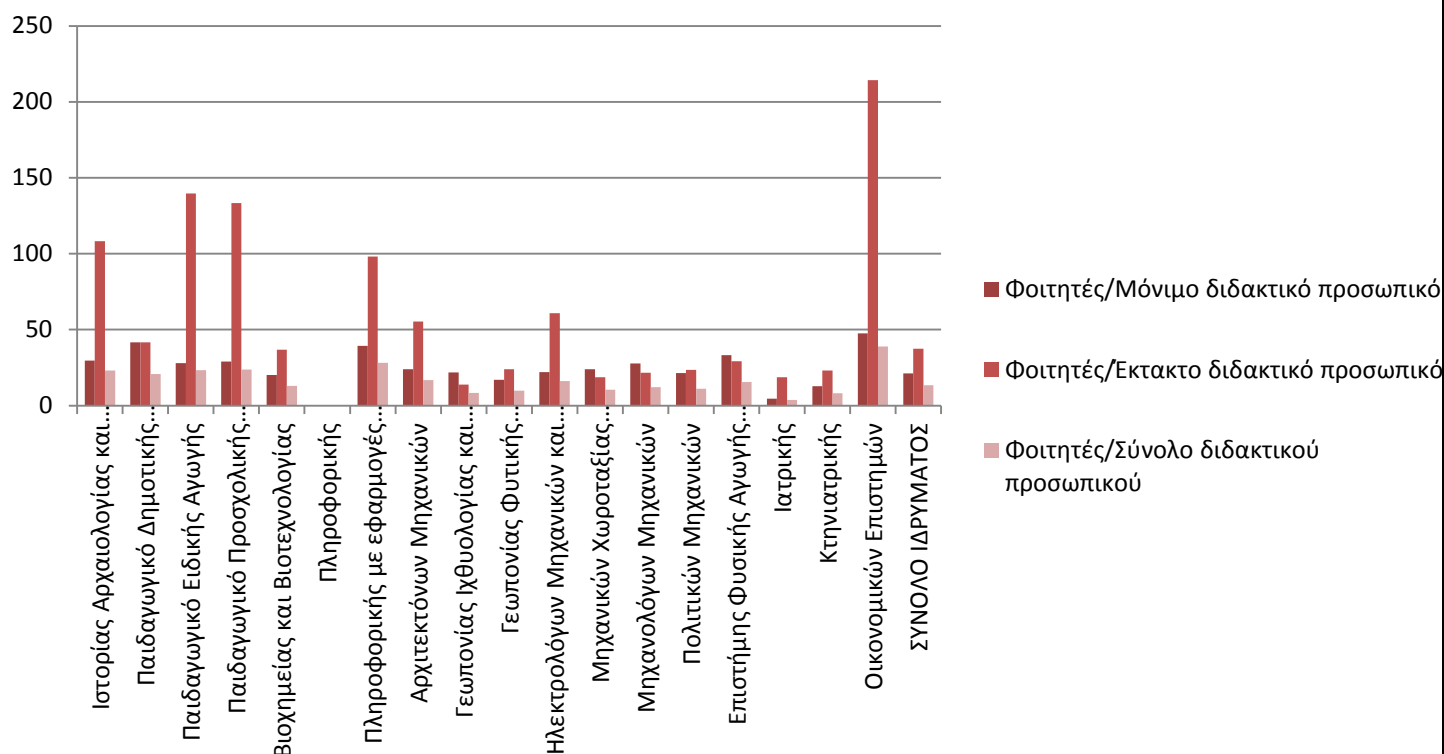
Τμήμα / Προσωπικό	Καθηγητές	Αναπλ. Καθηγητές	Επικουροι	Λέκτορες	ΕΕΔΙΠ/ΕΔΙΠ	Συμβάσεις	Επιστ./Εργαστ. συνεργάτες	Διοικητικοί	ΕΤΕΠ/ΕΤΠ
Ιστορίας Αρχαιολογίας και Κοινωνικής Ανθρωπολογίας	8	4	10	0	1	4	1	6	2
Παιδαγωγικό Δημοτικής Εκπαίδευσης	4	8	3	2	0	12	5	2	3
Παιδαγωγικό Ειδικής Αγωγής	3	8	6	3	0	4		5	0
Παιδαγωγικό Προσχολικής Εκπαίδευσης	5	8	8	2	0	5		3	1
Βιοχημείας και Βιοτεχνολογίας	5	3	8	4	1	6	4	9	2
Πληροφορικής	0	0	0	0	0	0	0	2	
Πληροφορικής με εφαρμογές στη Βιοϊατρική	1	0	8	1	3	1		2	9
Αρχιτεκτόνων Μηχανικών	3	10	8	2	2	6	2	2	0
Γεωπονίας Ιχθυολογίας και Υδάτινου Περιβάλλοντος	2	4	5	6	1	3	23	6	2
Γεωπονίας Φυτικής Παραγωγής και Αγροτικού Περιβάλλοντος	9	3	6	6	3	14	0	12	2
Ηλεκτρολόγων Μηχανικών και Μηχανικών Υπολογιστών	7	7	5	3		8	0	18	2
Μηχανικών Χωροταξίας Πολεοδομίας και Περιφερειακής Ανάπτυξης	11	3	4	0	0	13	10	18	3
Μηχανολόγων Μηχανικών	10	5	3	0		5	18	6	7
Πολιτικών Μηχανικών	9	1	9	3	2	4	14	6	0
Επιστήμης Φυσικής Αγωγής και Αθλητισμού	6	6	9	0	9	8	7	9	3
Ιατρικής	28	31	34	17	0	5	22	56	11
Κτηνιατρικής	8	5	5	9	1	9	5	15	2
Οικονομικών Επιστημών	5	2	7	4	3	1		3	0
<b>ΣΥΝΟΛΟ ΙΔΡΥΜΑΤΟΣ</b>	<b>124</b>	<b>108</b>	<b>138</b>	<b>62</b>	<b>26</b>	<b>108</b>	<b>111</b>	<b>180</b>	<b>49</b>

## Αναλογία φοιτητών / Διδακτικού, Διοικητικού και Τεχνικού προσωπικού ανά Επιστημονικό Πεδίο

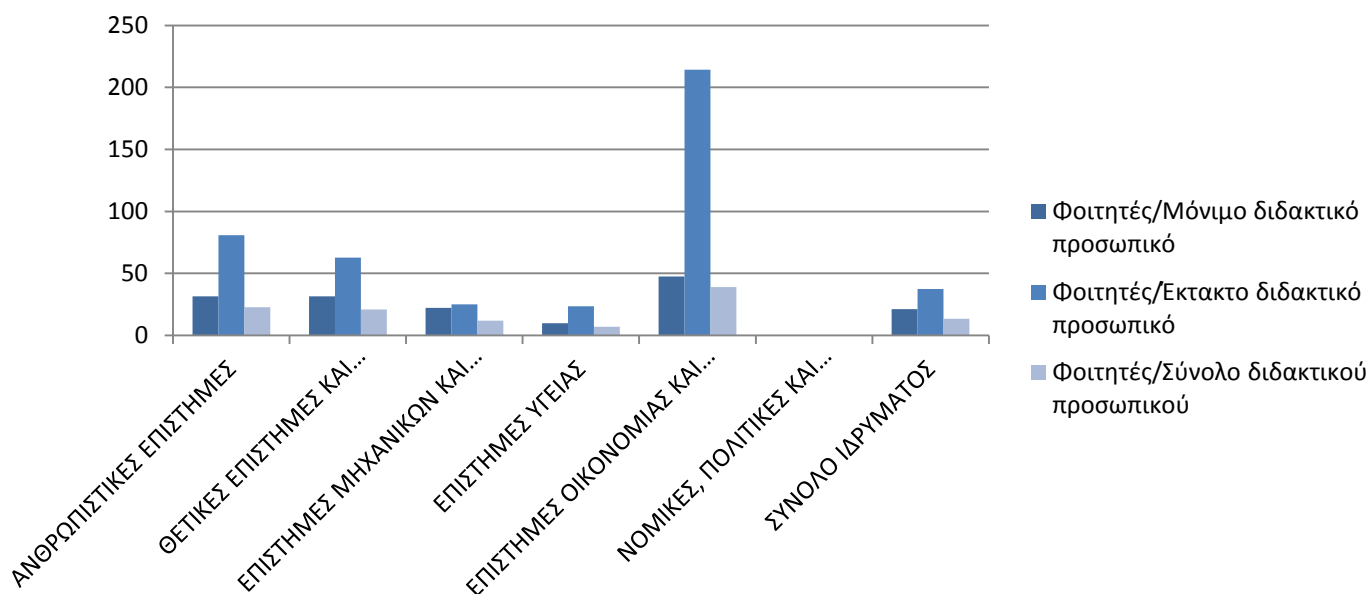
### 1. Αναλογία φοιτητών / Διδακτικού προσωπικού ανά Επιστημονικό Πεδίο και Τμήμα

#### α) Φοιτητές Κανονικής διάρκειας φοίτησης

##### α1) ανά Τμήμα

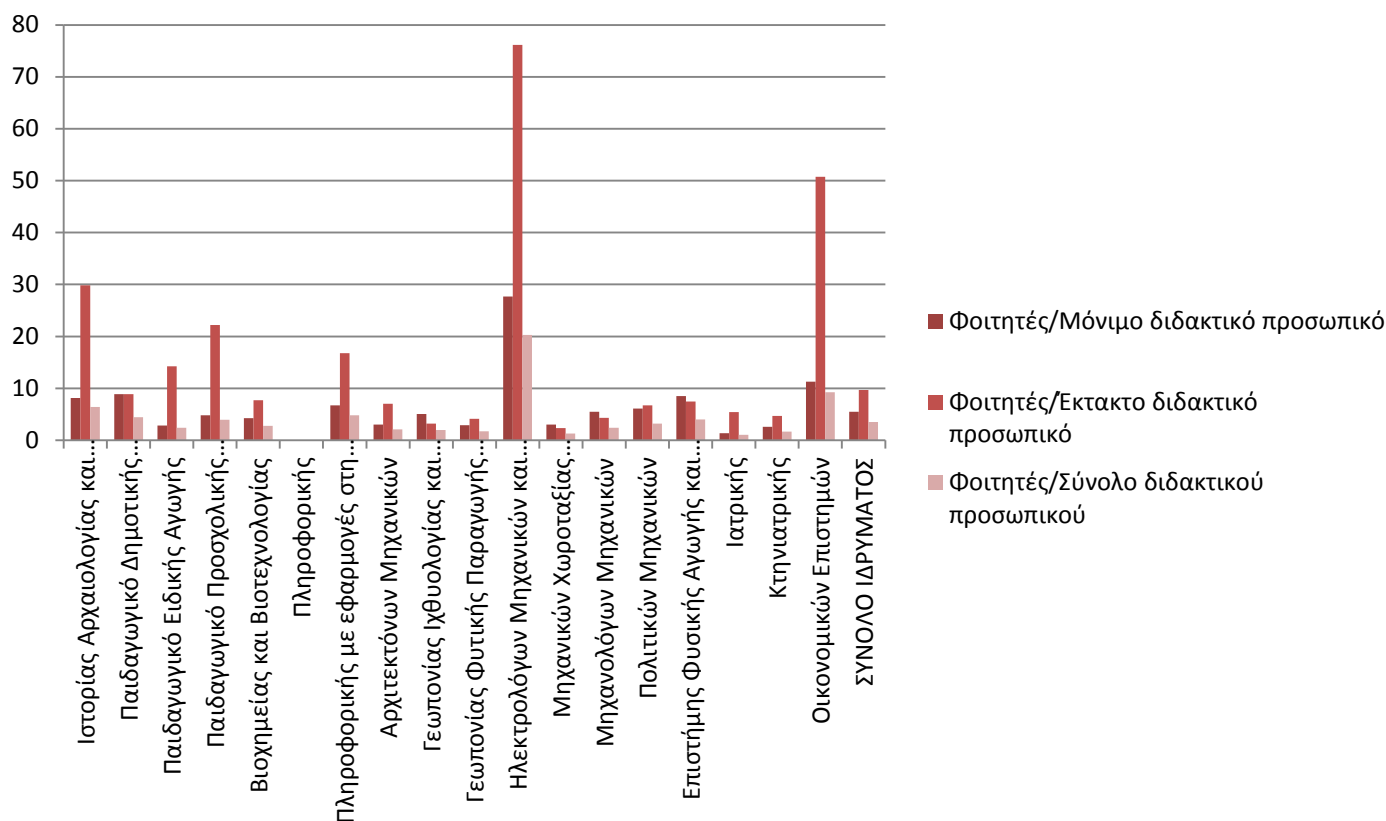


##### α2) ανά επιστημονικό πεδίο κ σύνολο Ιδρύματος

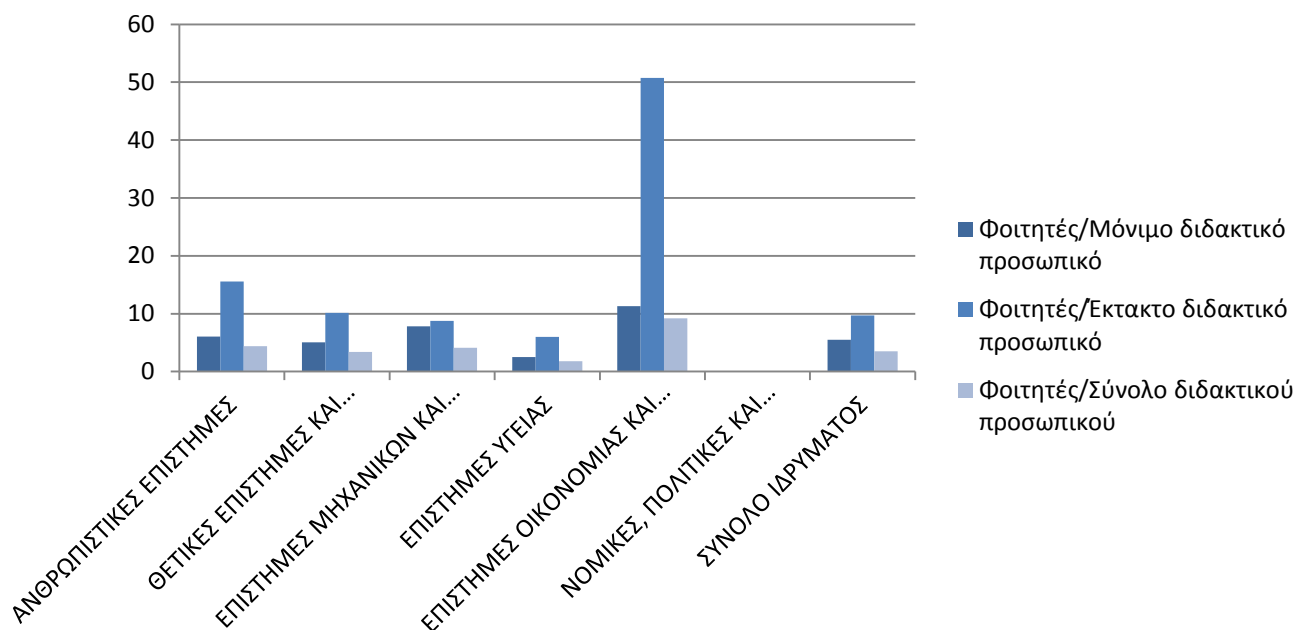


## β) Φοιτητές πέραν κανονικής διάρκειας φοίτησης

### β1) ανά Τμήμα

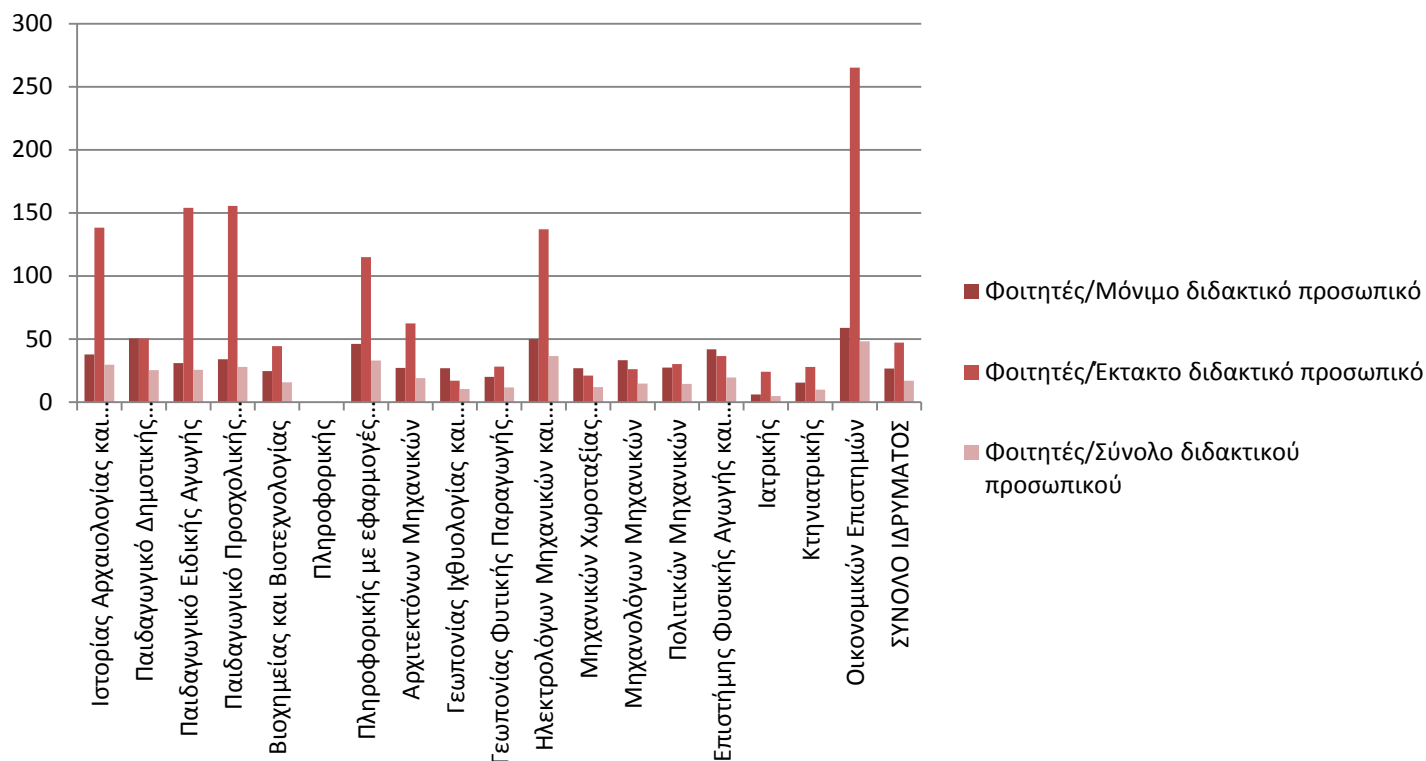


### β2) ανά επιστημονικό πεδίο κ σύνολο Ιδρύματος

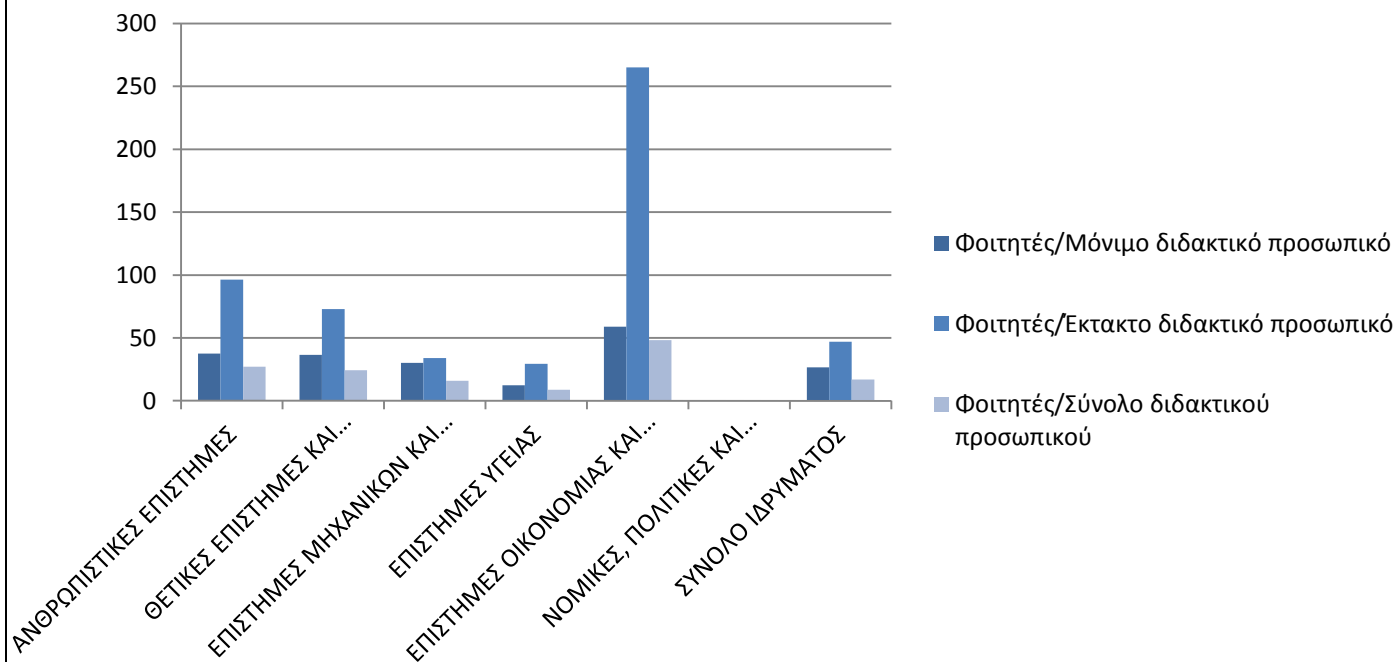


## γ) Σύνολο Φοιτητών

### γ1) ανά Τμήμα



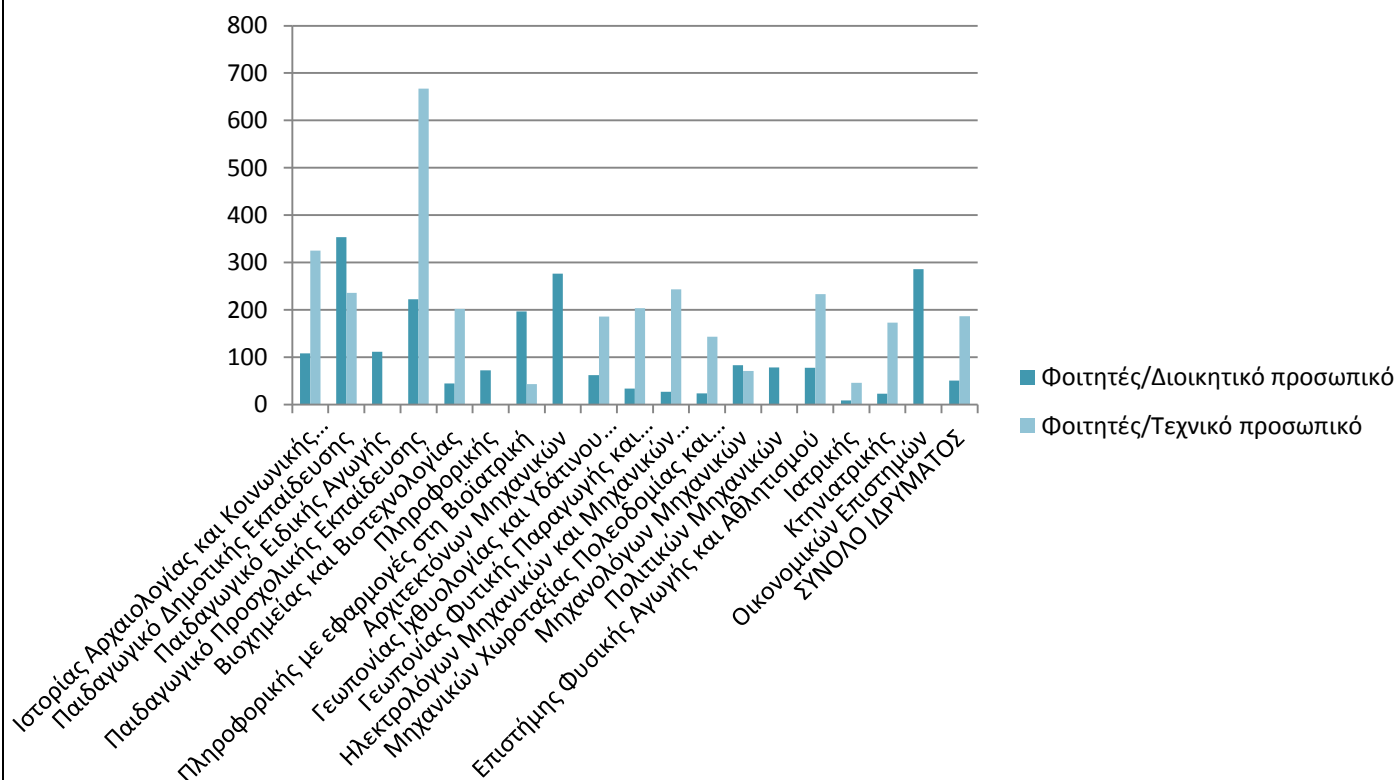
### γ2) ανά επιστημονικό πεδίο κ σύνολο Ιδρύματος



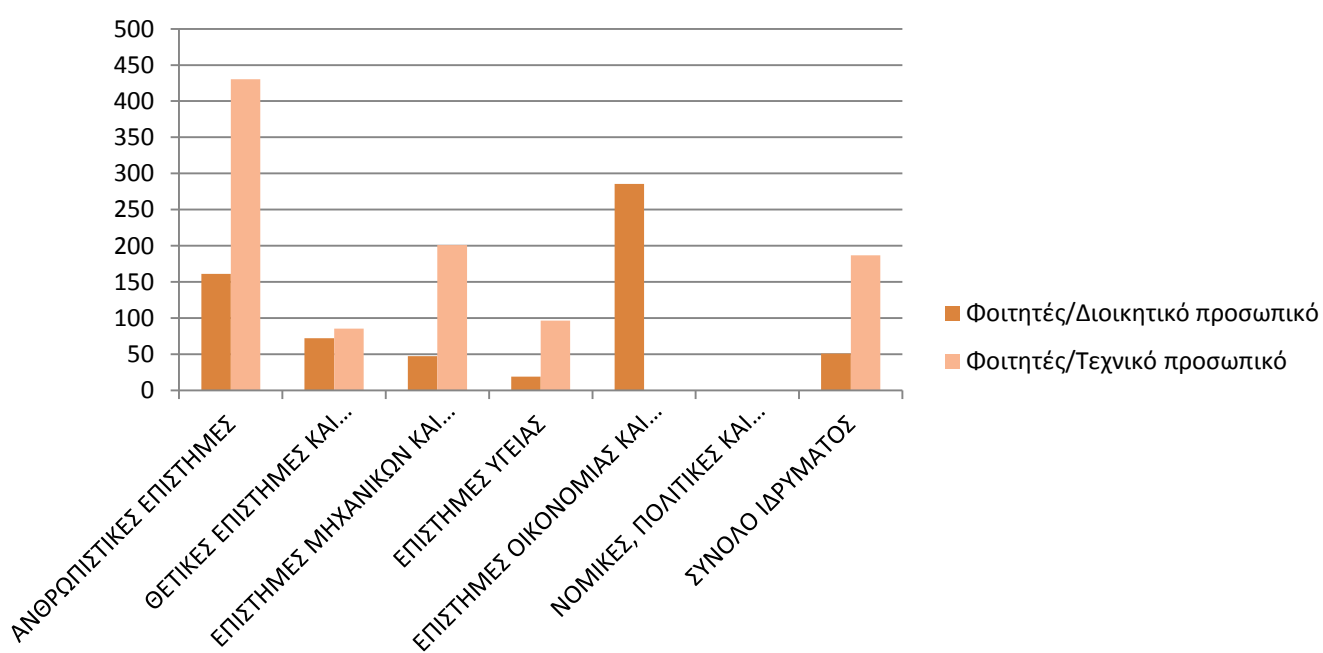
## 2. Αναλογία φοιτητών / Διοικητικού & Τεχνικού προσωπικού ανά Επιστημονικό Πεδίο και Τμήμα

### α) Φοιτητές Κανονικής διάρκειας φοίτησης

#### α1) ανά Τμήμα

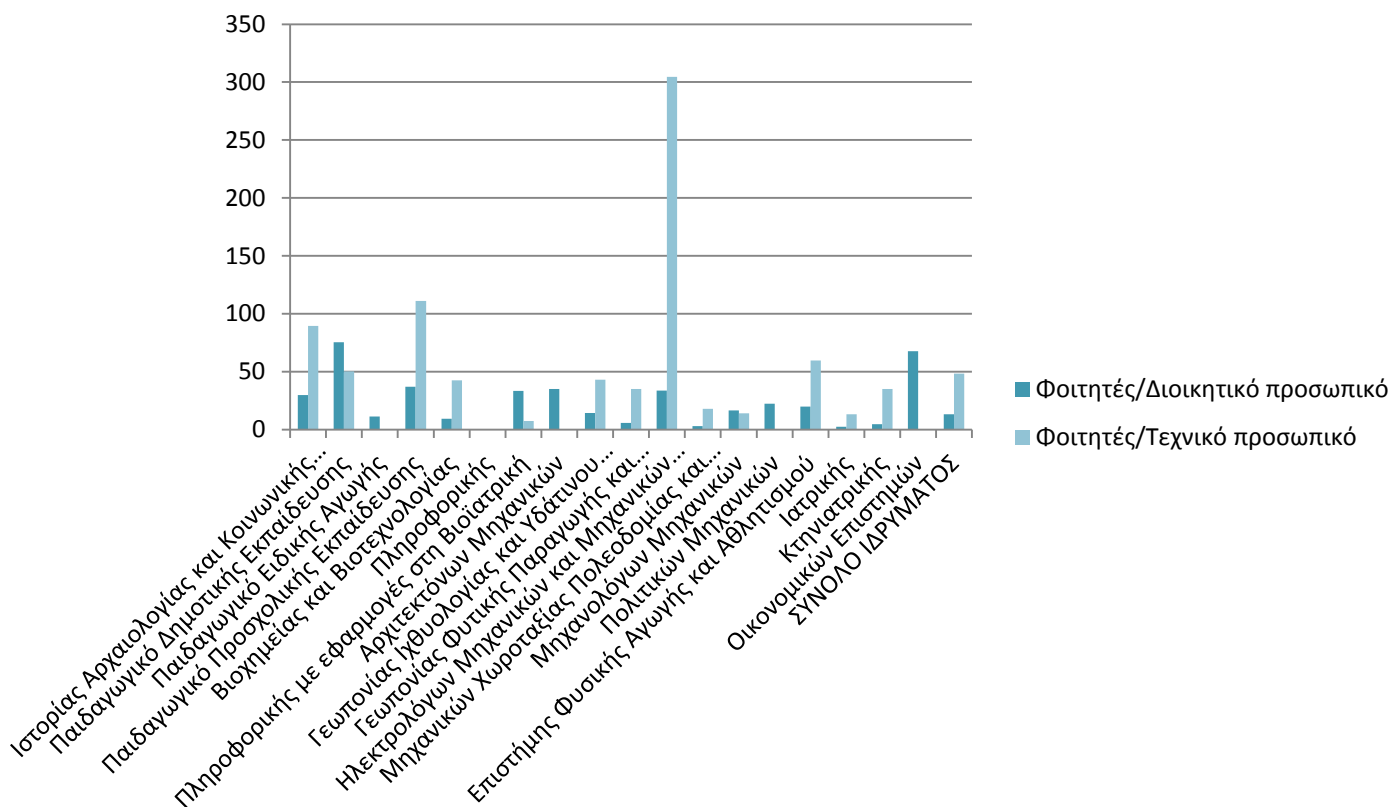


#### α2) ανά επιστημονικό πεδίο

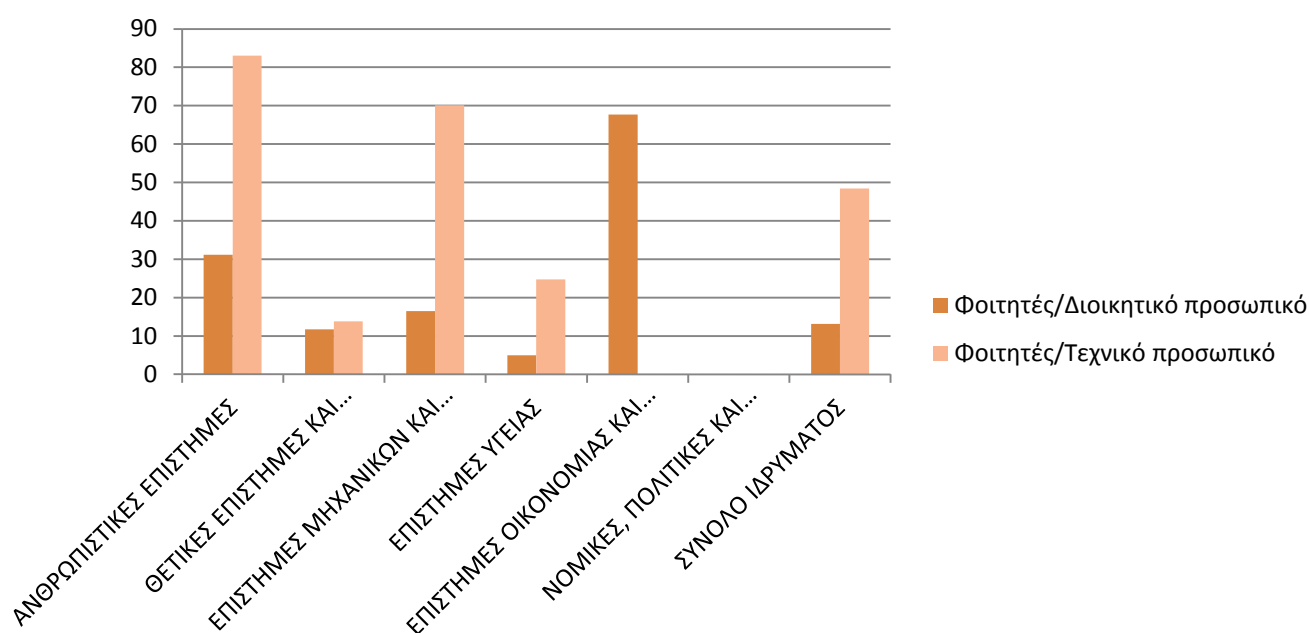


## β) Φοιτητές πέραν κανονικής διάρκειας φοίτησης

### β1) ανά Τμήμα



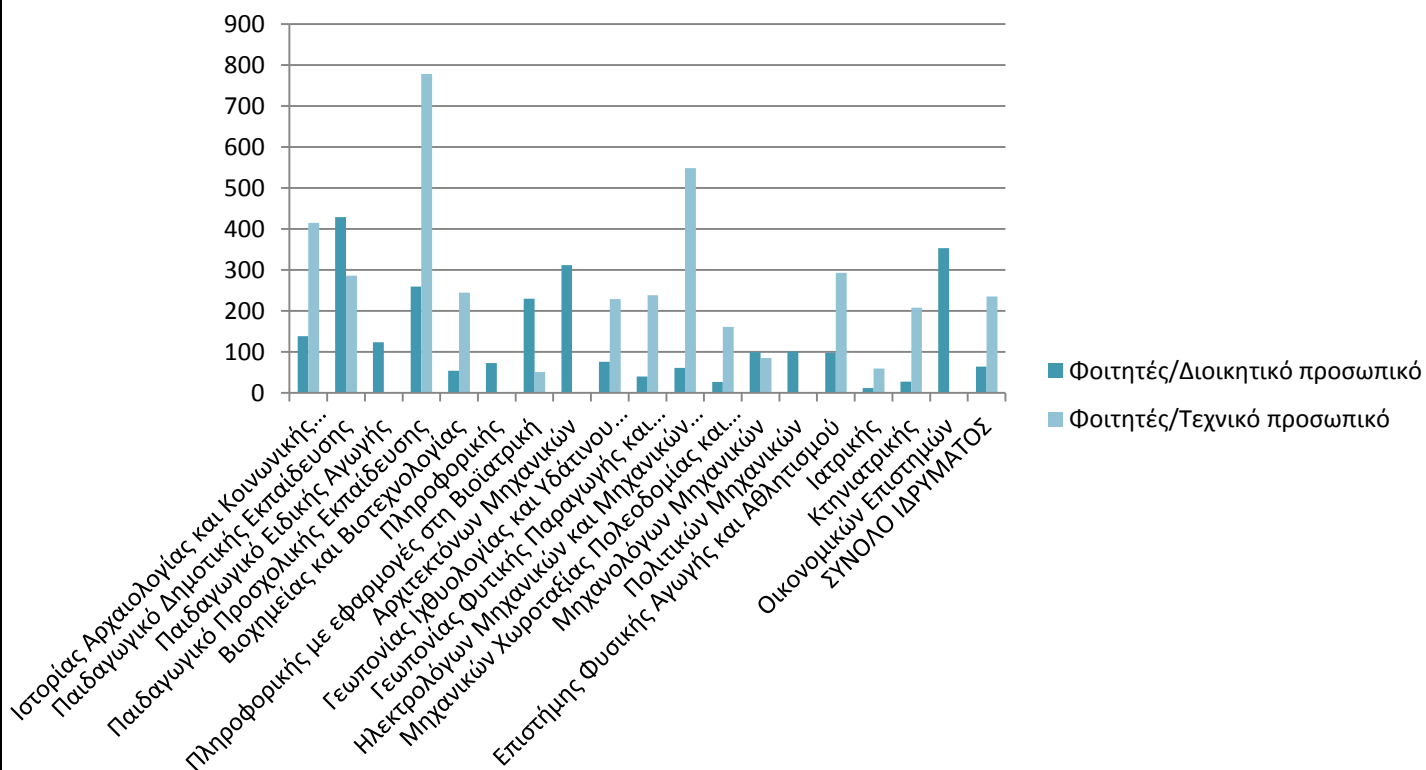
### β2) ανά επιστημονικό πεδίο κ σύνολο Ιδρύματος



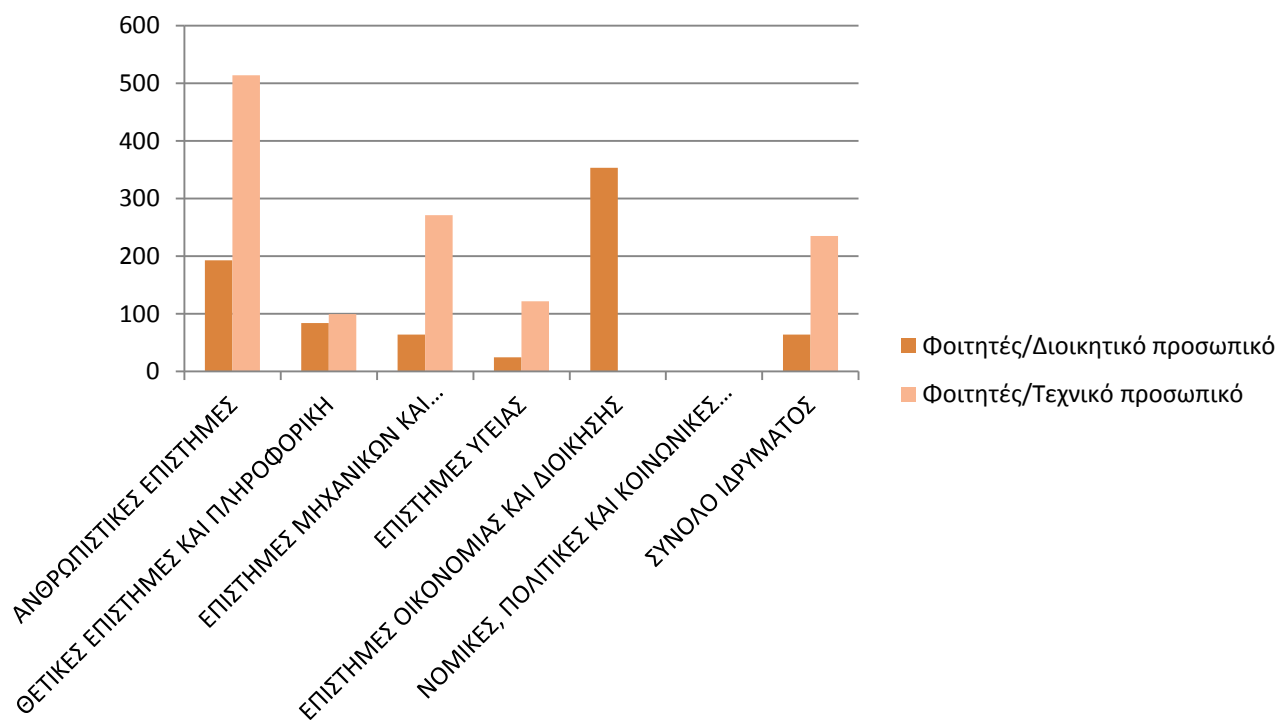


## γ) Σύνολο Φοιτητών

### γ1) ανά Τμήμα

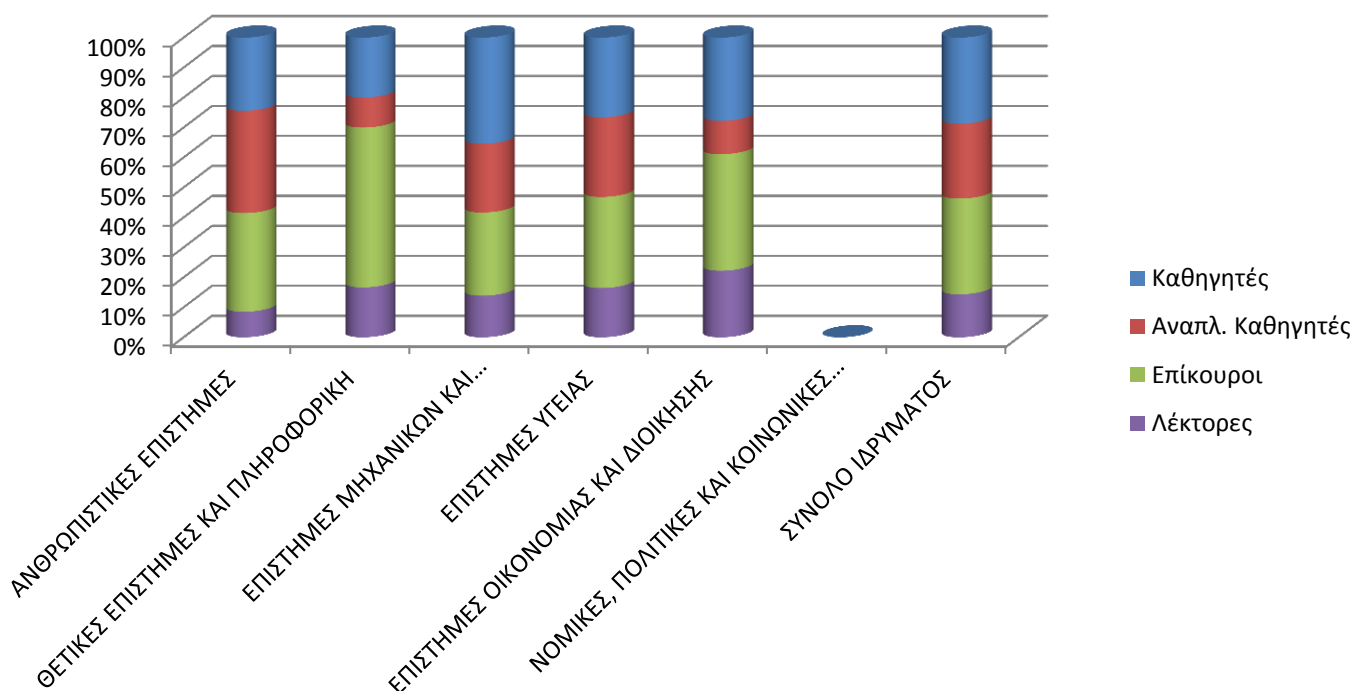


### γ2) ανά επιστημονικό πεδίο κ σύνολο Ιδρύματος

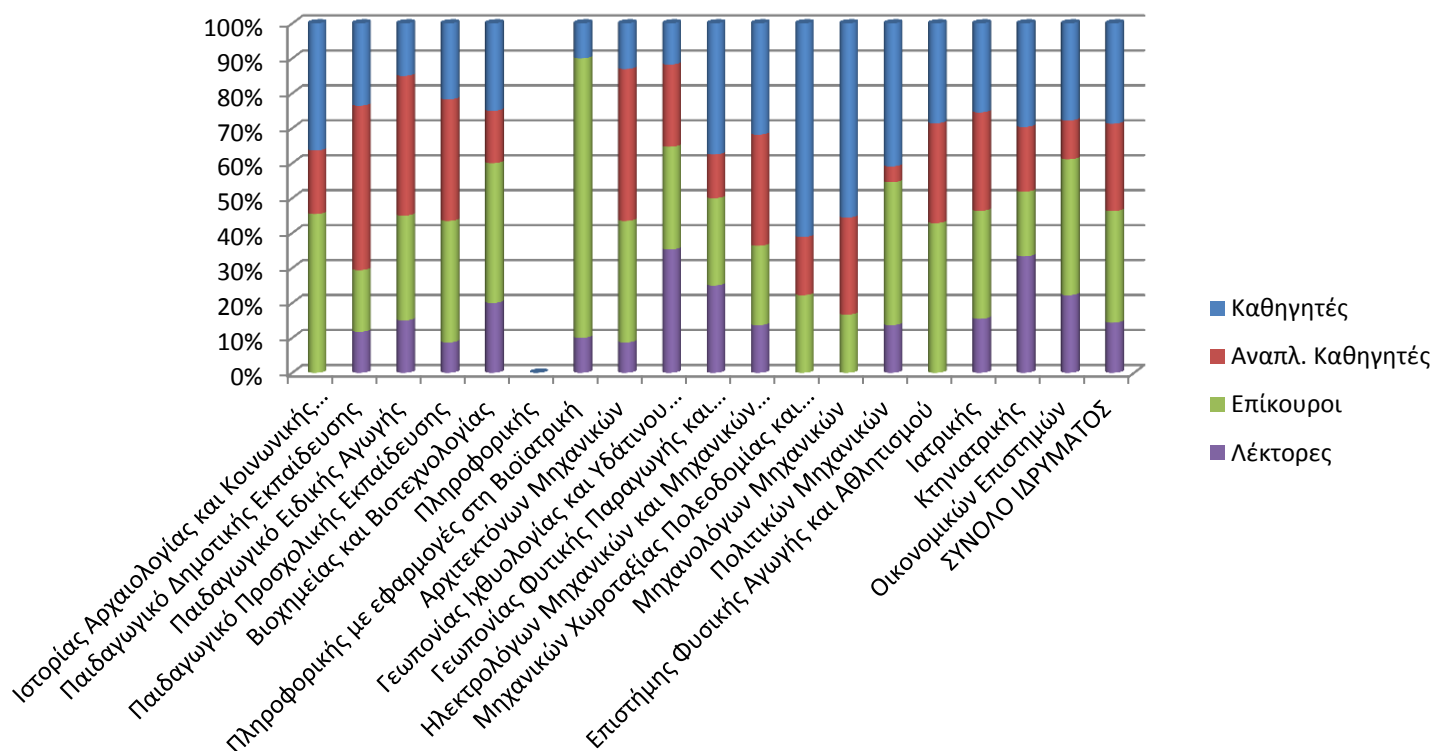


## Κατανομή Μελών ΔΕΠ

α) ανά Επιστημονικό Πεδίο (και σύνολο Ιδρύματος)



β) ανά Τμήμα



## 5.2 ΤΕΙ Θεσσαλίας

Τμήμα / Φοιτητές	Εντός κανονικής διάρκειας	Πέραν κανονικής διάρκειας	Σύνολο	Φοιτητές ΠΜΣ	Διδακτορικοί φοιτητές
Ηλεκτρολόγων Μηχανικών ΤΕ	675	704	1379	0	0
Μηχανικών Πληροφορικής ΤΕ	973	977	1950	11	
Μηχανολόγων Μηχανικών ΤΕ	740	817	1557	0	0
Πολιτικών Μηχανικών ΤΕ	573	930	1503	0	0
Πολιτικών Μηχανικών ΤΕ (Τρίκαλα)	519	139	658	0	0
Σχεδιασμού και Τεχνολογίας Ξύλου και Επίπλου ΤΕ	348	202	550	0	0
Τεχνολογίας Τροφίμων	574	196	770	0	0
Τεχνολόγων Γεωπόνων	758	1385	2143	0	0
Διατροφής και Διαιτολογίας	593	59	652	0	0
Ιατρικών Εργαστηρίων	816	471	1287	0	0
Νοσηλευτικής	1069	237	1306	78	0
Διοίκησης Επιχειρήσεων	1444	1456	2900	95	0
Λογιστικής και Χρηματοοικονομικής	1137	707	1844	0	0
<b>ΣΥΝΟΛΟ ΙΔΡΥΜΑΤΟΣ</b>	<b>10219</b>	<b>8280</b>	<b>18499</b>	<b>184</b>	<b>0</b>

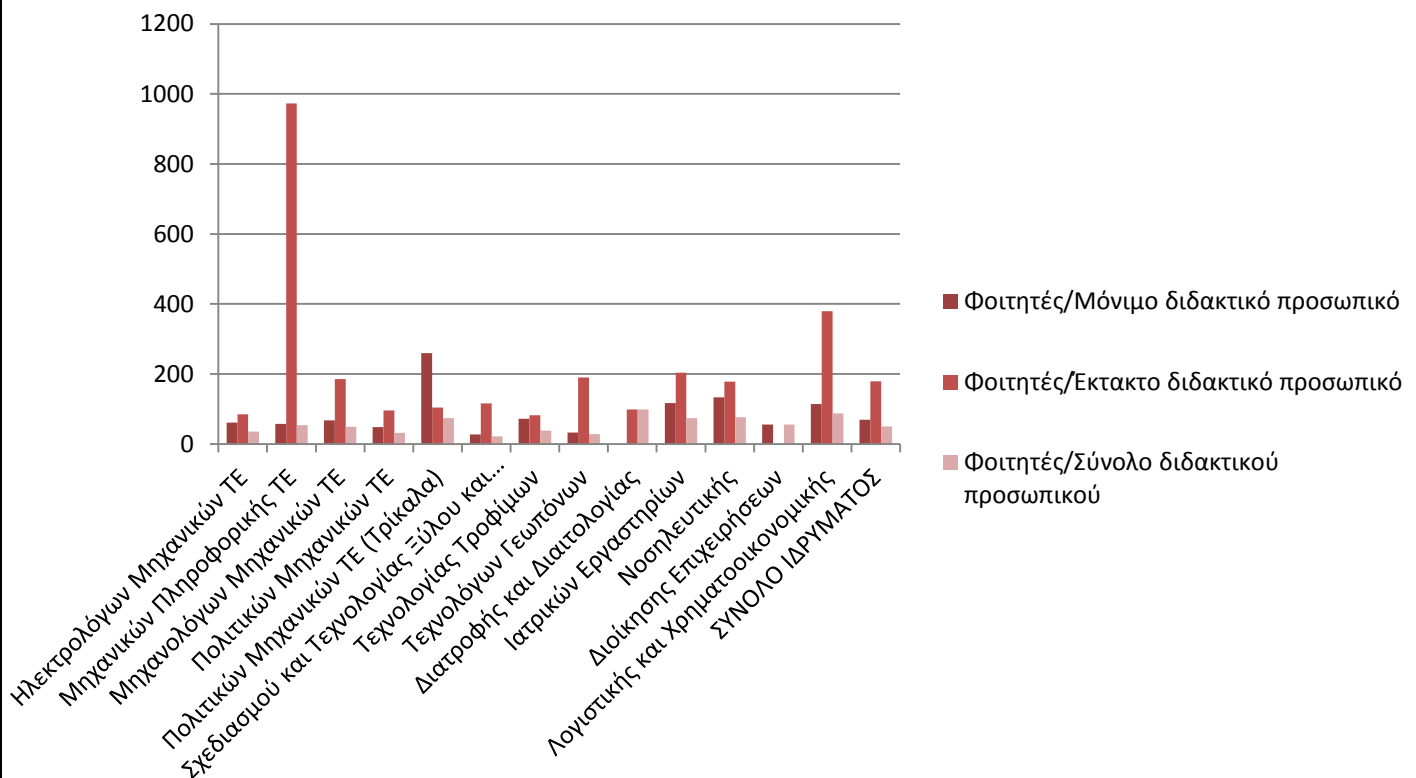
Τμήμα / Προσωπικό	Καθηγητές	Αναπλ. Καθηγητές	Επικουροι	Εφαρμογών	ΕΕΔΙΠ/ΕΔΙΠ	Συμβάσεις	Επιστ./Εργαστ. συνεργάτες	Διοικητικοί	ΕΤΕΠ/ΕΤΠ
Ηλεκτρολόγων Μηχανικών ΤΕ	3	3	3	2	0	0	8	1	4
Μηχανικών Πληροφορικής ΤΕ	6	3	3	5		0	1	1	0
Μηχανολόγων Μηχανικών ΤΕ	3	4	2	2	0	0	4	1	5
Πολιτικών Μηχανικών ΤΕ	3	3	1	5	0	0	6	1	0
Πολιτικών Μηχανικών ΤΕ (Τρίκαλα)	0	0	0	2	0	0	5	2	0
Σχεδιασμού και Τεχνολογίας Ξύλου και Επίπλου ΤΕ	4	2	1	6	2	0	1	1	2
Τεχνολογίας Τροφίμων	1	1	2	4	0	0	7	1	1
Τεχνολόγων Γεωπόνων	5	7	4	7	0	0	4	1	5
Διατροφής και Διαιτολογίας	0	0	0	0	0	0	6	1	0
Ιατρικών Εργαστηρίων	3	2	0	2	0	0	4	2	2
Νοσηλευτικής	2	0	2	4	0	0	6	1	1
Διοίκησης Επιχειρήσεων	4	4	8	10	0	0	0	2	2
Λογιστικής και Χρηματοοικονομικής	1	0	3	6	0	0	3	0	1
<b>ΣΥΝΟΛΟ ΙΔΡΥΜΑΤΟΣ</b>	<b>35</b>	<b>29</b>	<b>29</b>	<b>55</b>	<b>2</b>	<b>0</b>	<b>55</b>	<b>15</b>	<b>23</b>

## Αναλογία φοιτητών / Διδακτικού, Διοικητικού και Τεχνικού προσωπικού ανά Επιστημονικό Πεδίο

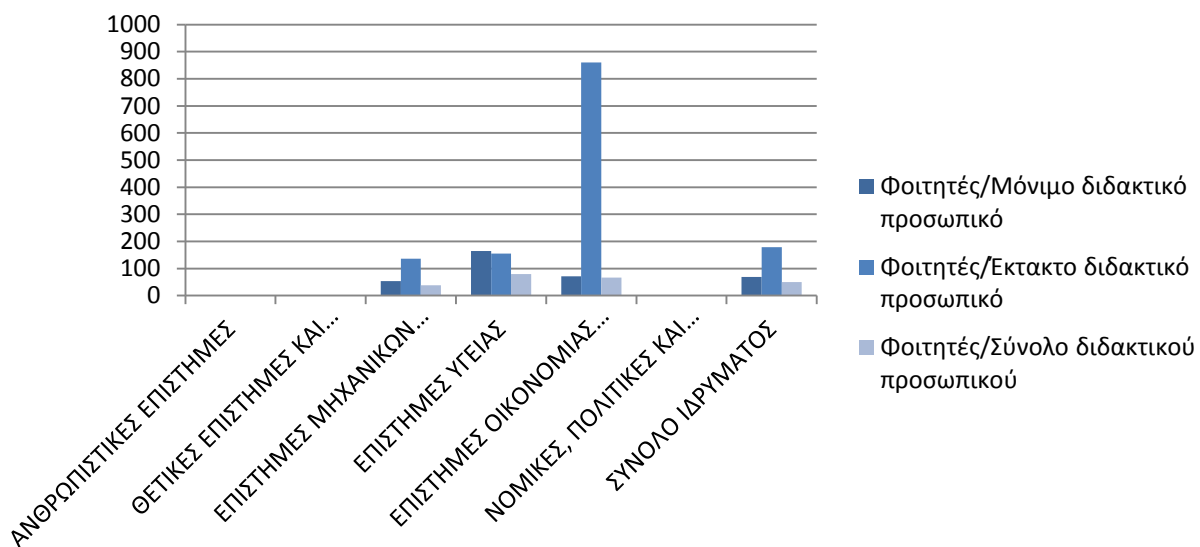
### 1. Αναλογία φοιτητών / Διδακτικού προσωπικού ανά Επιστημονικό Πεδίο και Τμήμα

#### α) Φοιτητές Κανονικής διάρκειας φοίτησης

##### α1) ανά Τμήμα

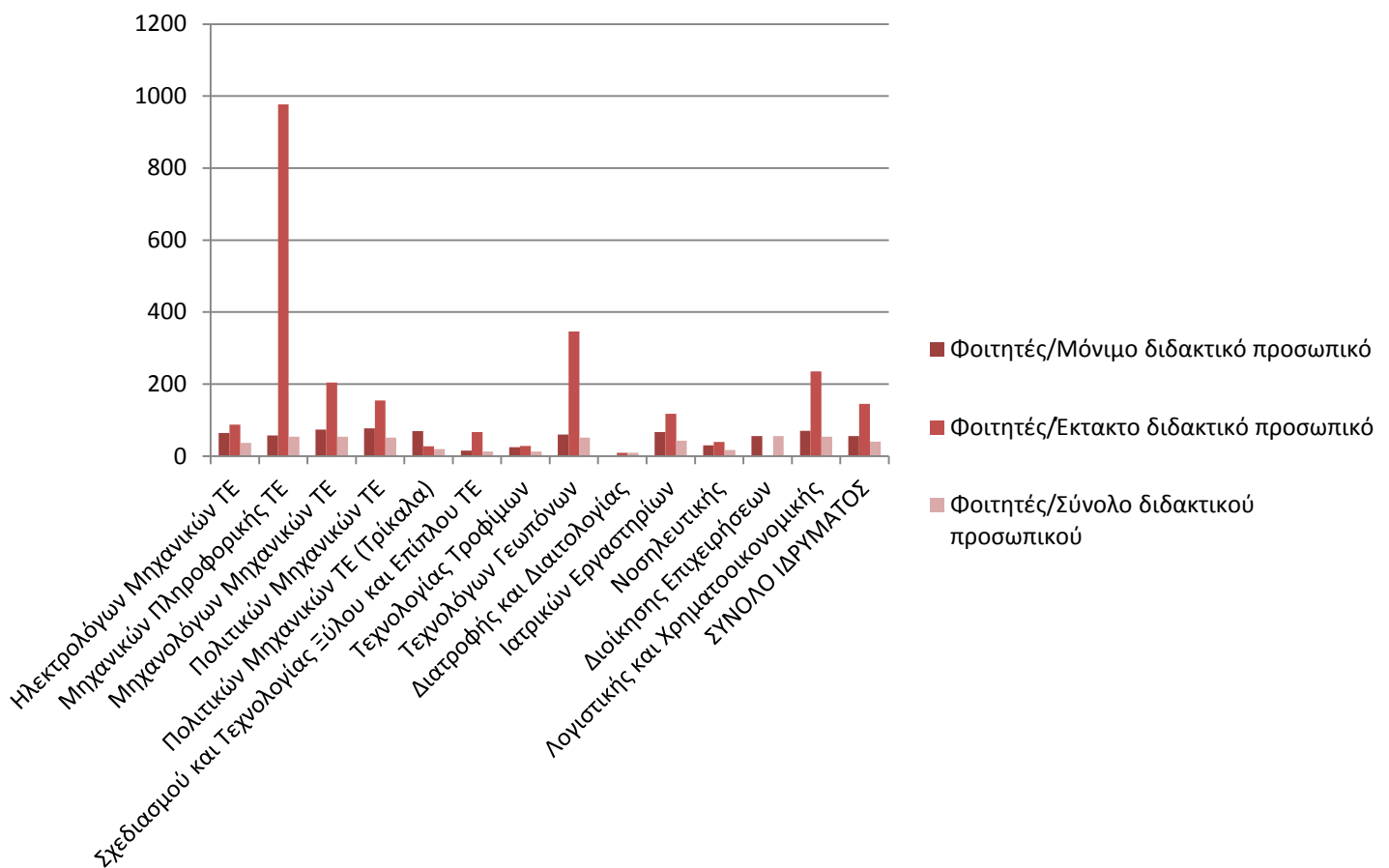


##### α2) ανά επιστημονικό πεδίο κ σύνολο Ιδρύματος

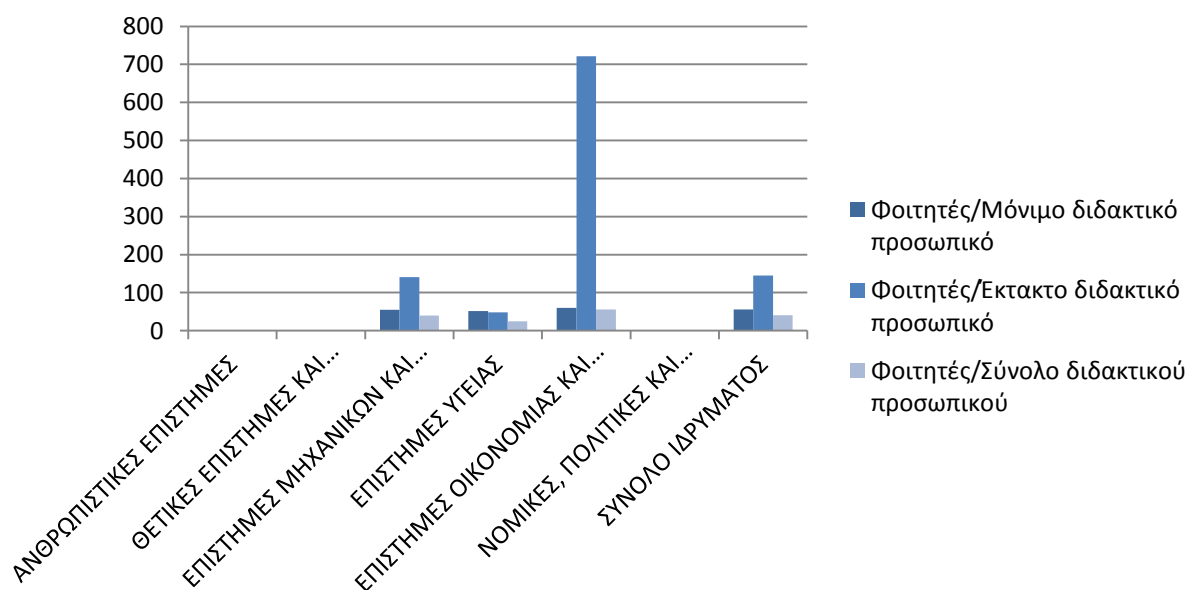


## β) Φοιτητές πέραν κανονικής διάρκειας φοίτησης

### β1) ανά Τμήμα

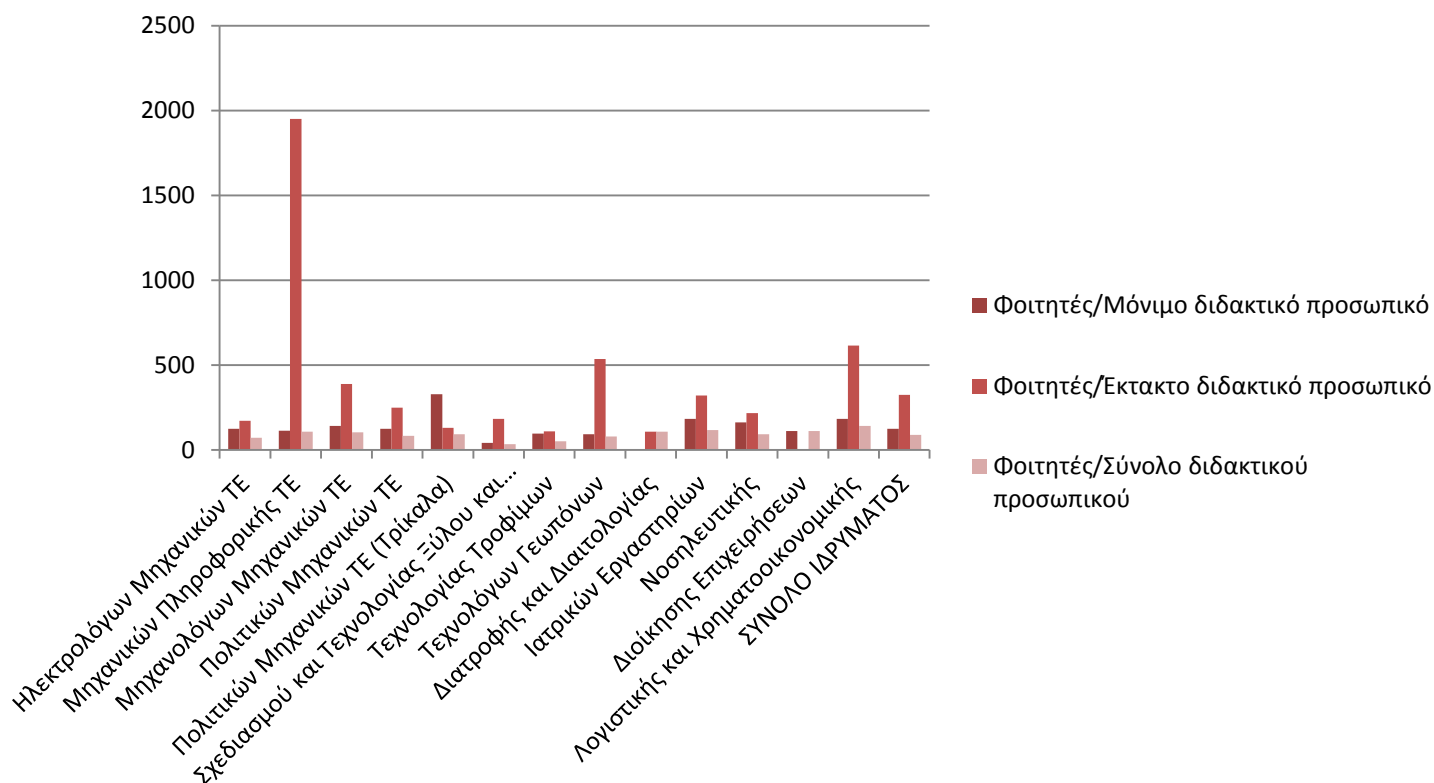


### β2) ανά επιστημονικό πεδίο κ σύνολο Ιδρύματος

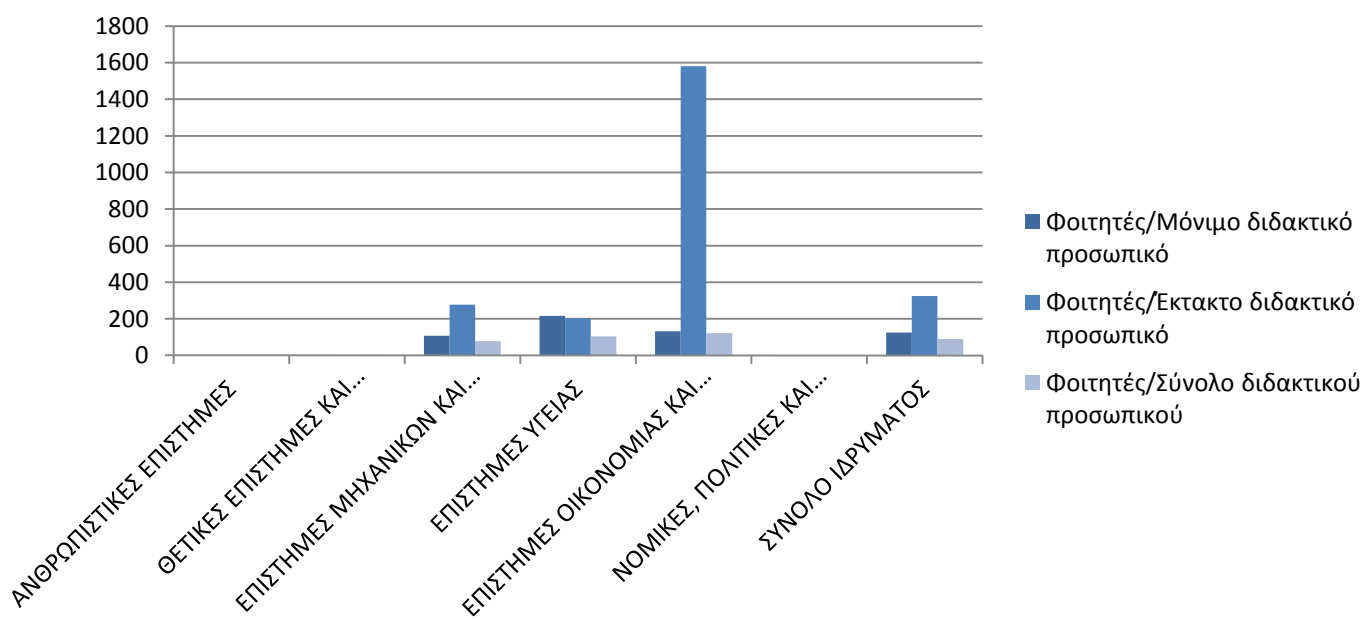


## γ) Σύνολο Φοιτητών

### γ1) ανά Τμήμα



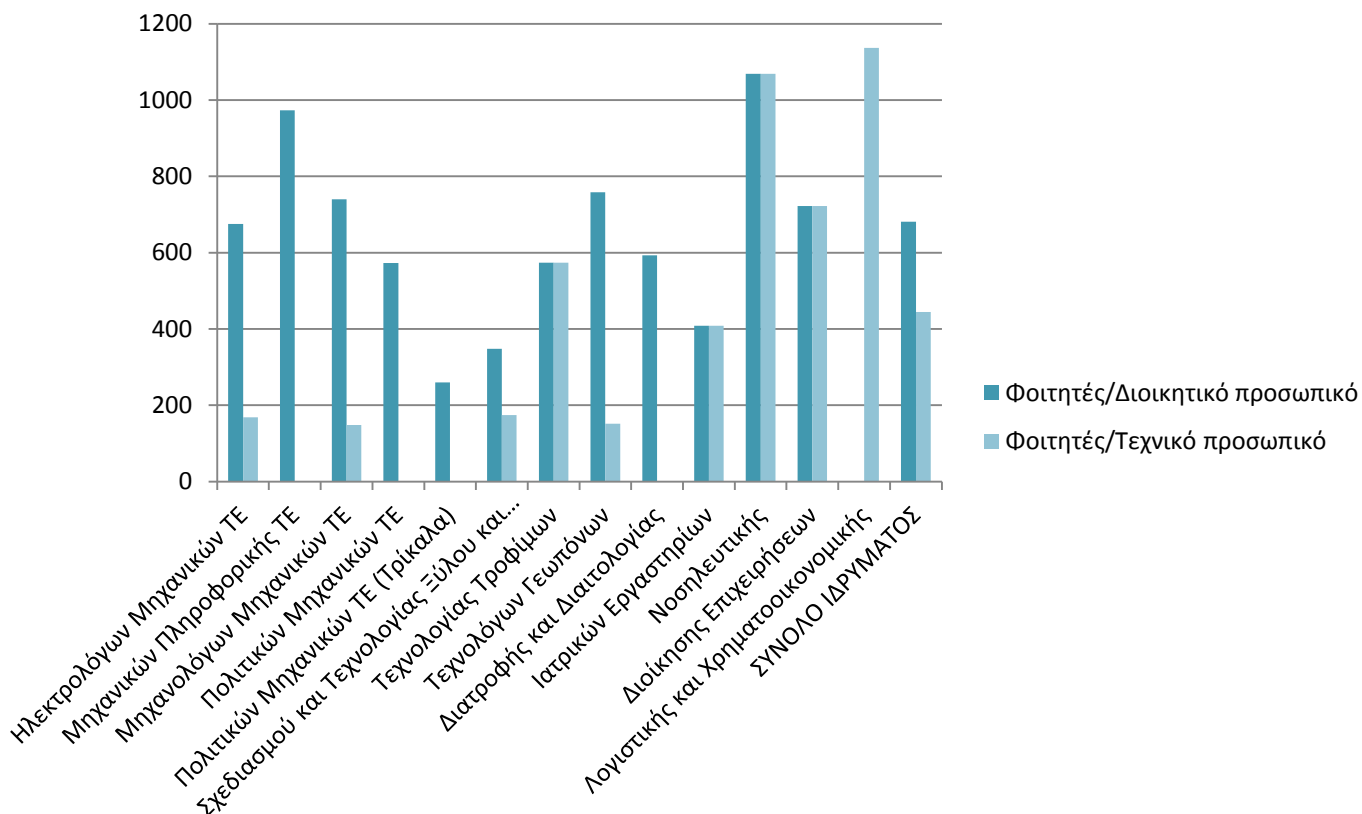
### γ2) ανά επιστημονικό πεδίο κ σύνολο Ιδρύματος



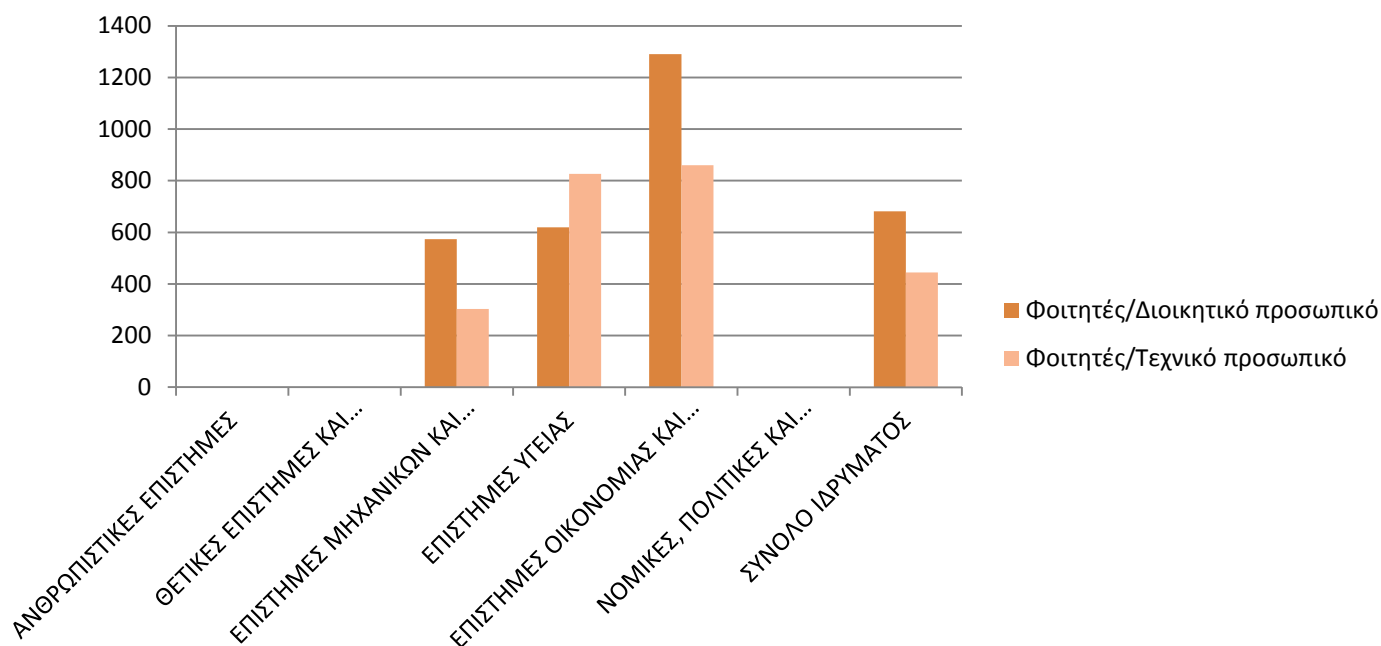
## 2. Αναλογία φοιτητών / Διοικητικού & Τεχνικού προσωπικού ανά Επιστημονικό Πεδίο και Τμήμα

### α) Φοιτητές Κανονικής διάρκειας φοίτησης

#### α1) ανά Τμήμα

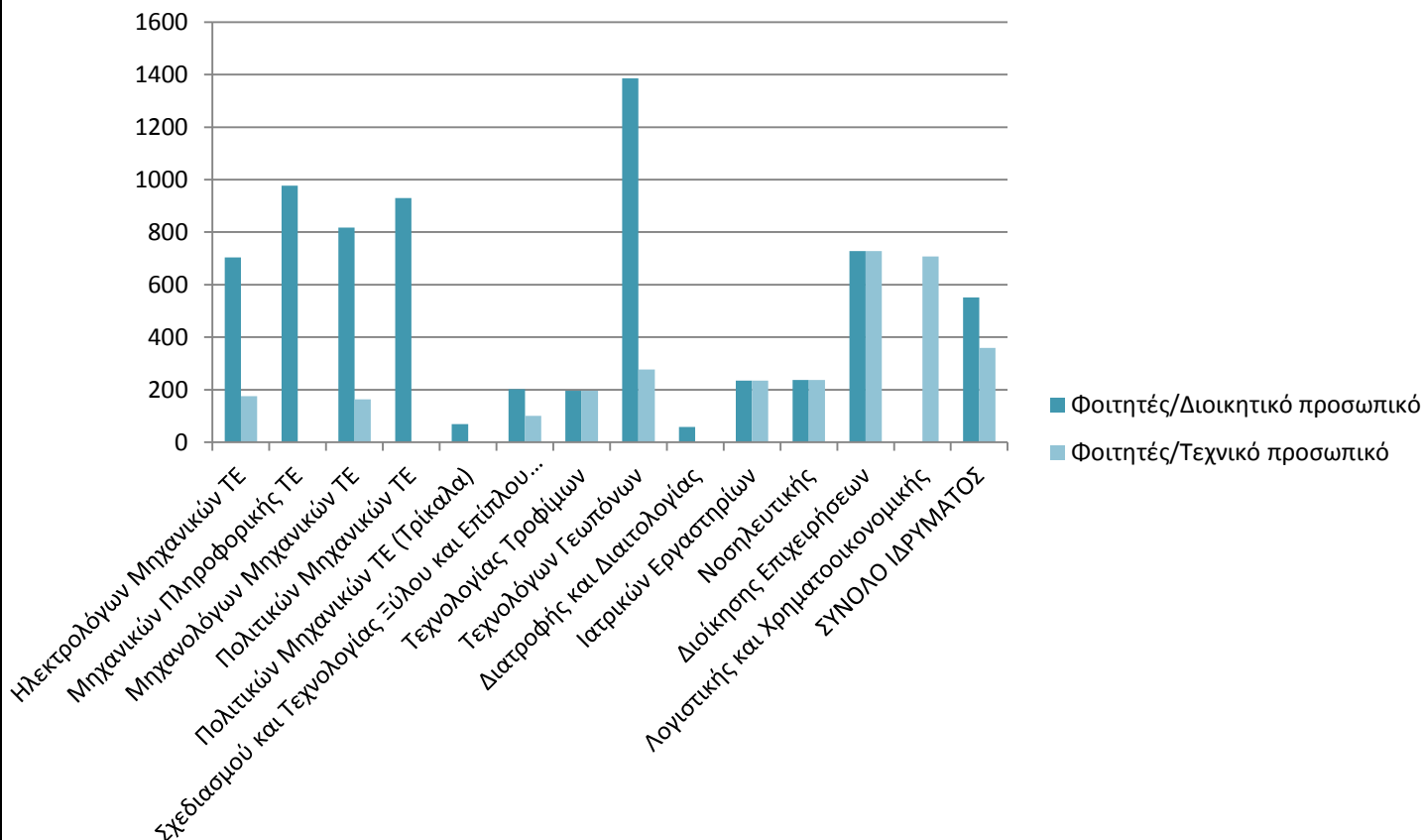


#### α2) ανά επιστημονικό πεδίο

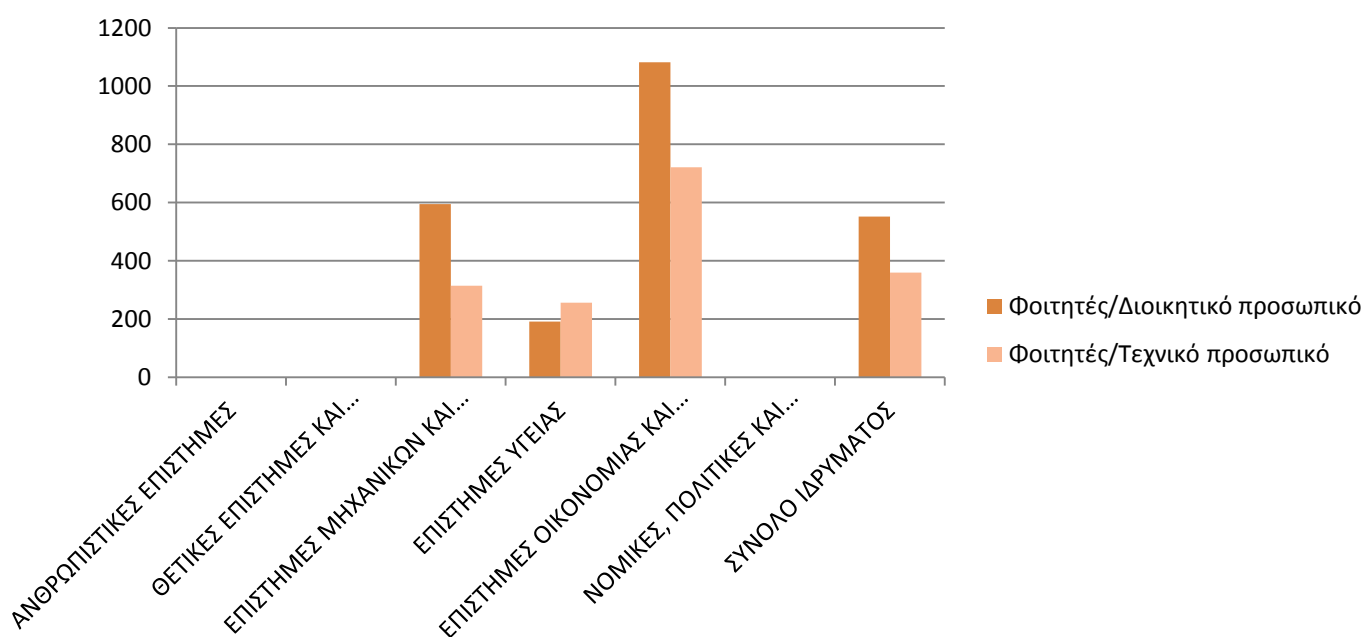


## β) Φοιτητές πέραν κανονικής διάρκειας φοίτησης

### β1) ανά Τμήμα



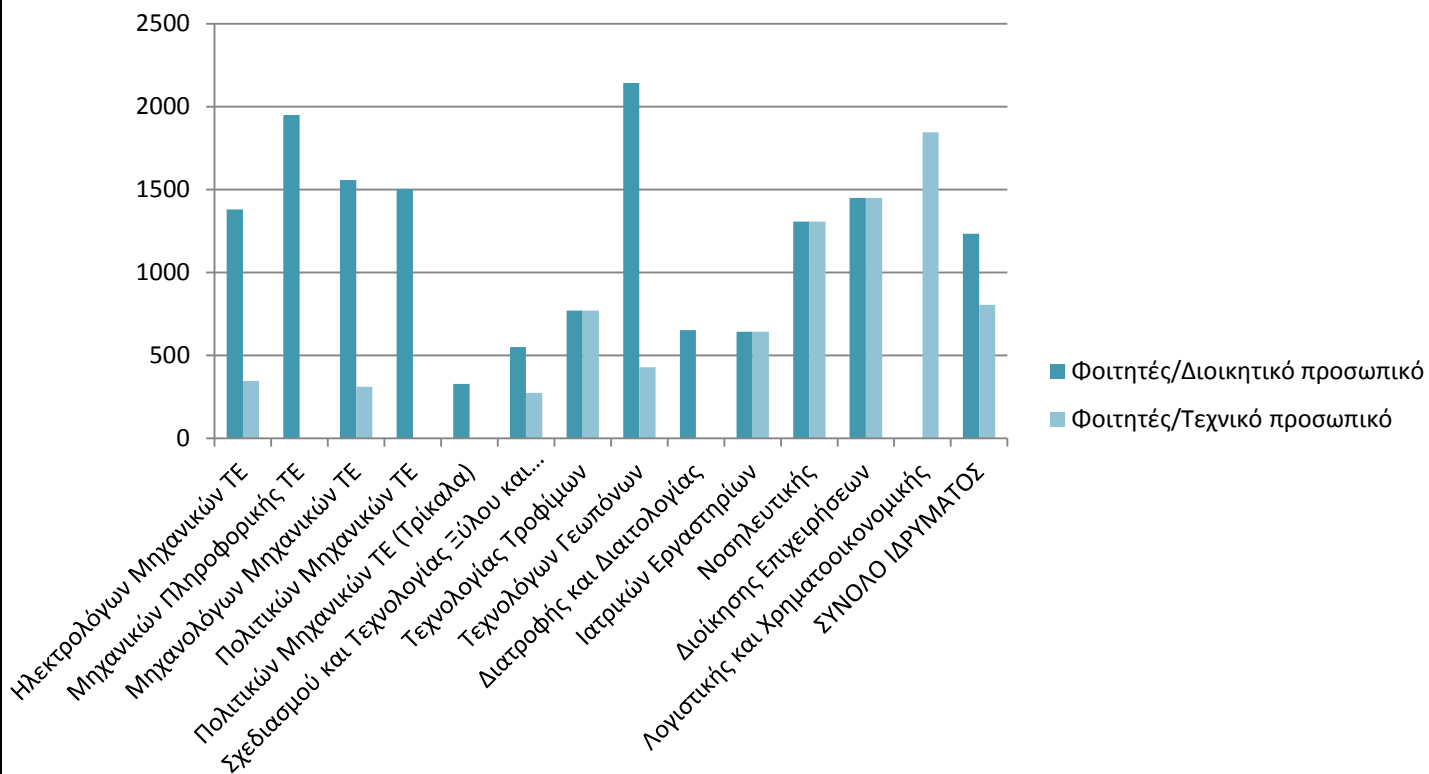
### β2) ανά επιστημονικό πεδίο κ σύνολο Ιδρύματος



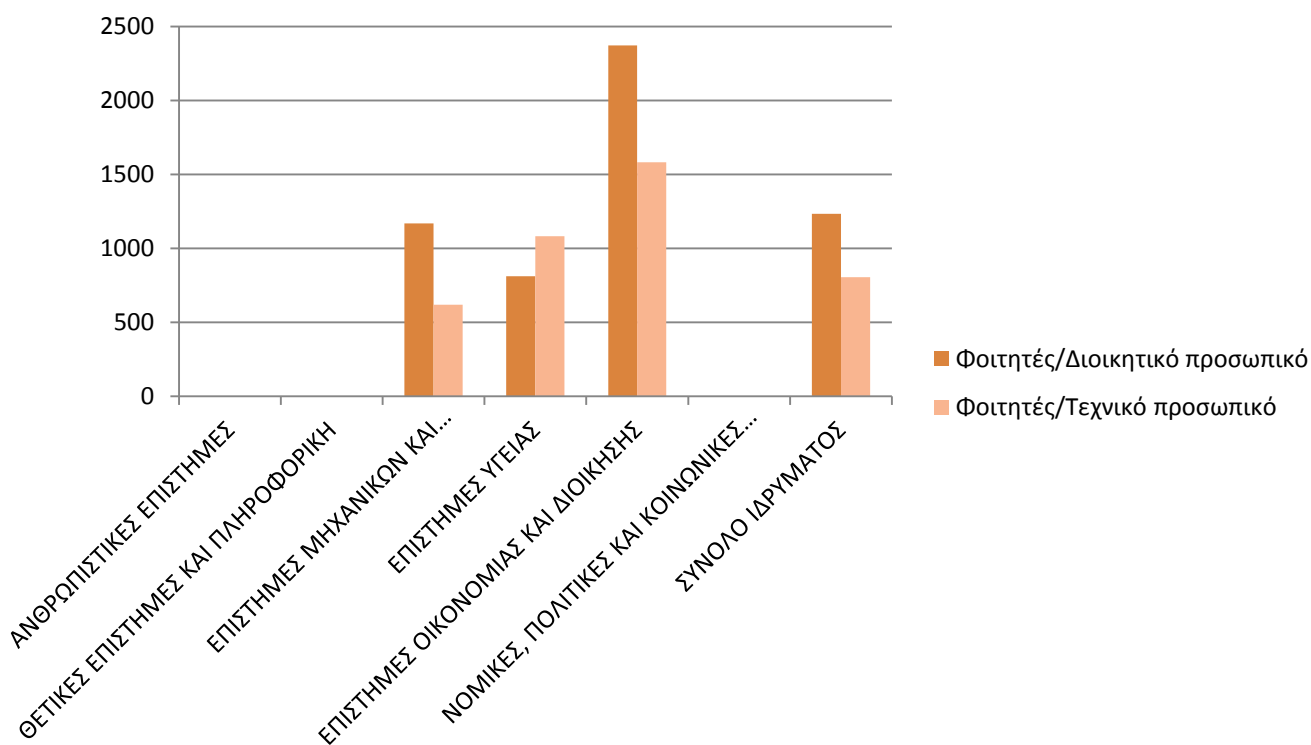


## γ) Σύνολο Φοιτητών

### γ1) ανά Τμήμα

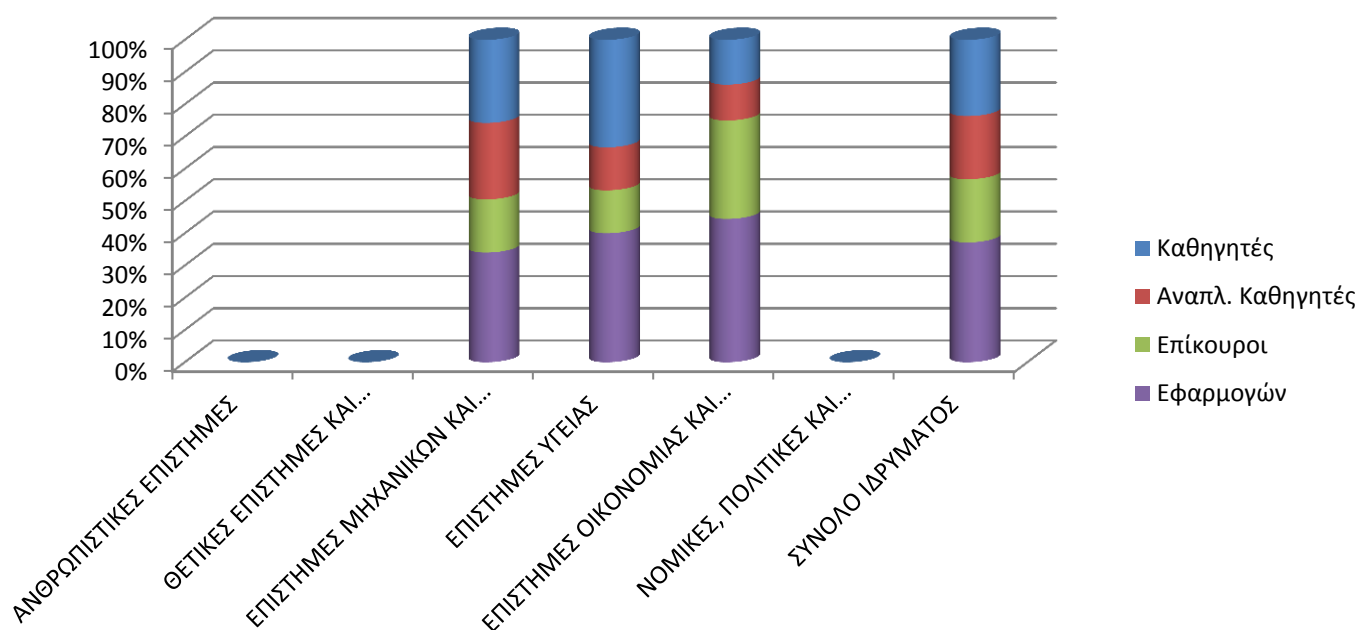


### γ2) ανά επιστημονικό πεδίο κ σύνολο Ιδρύματος

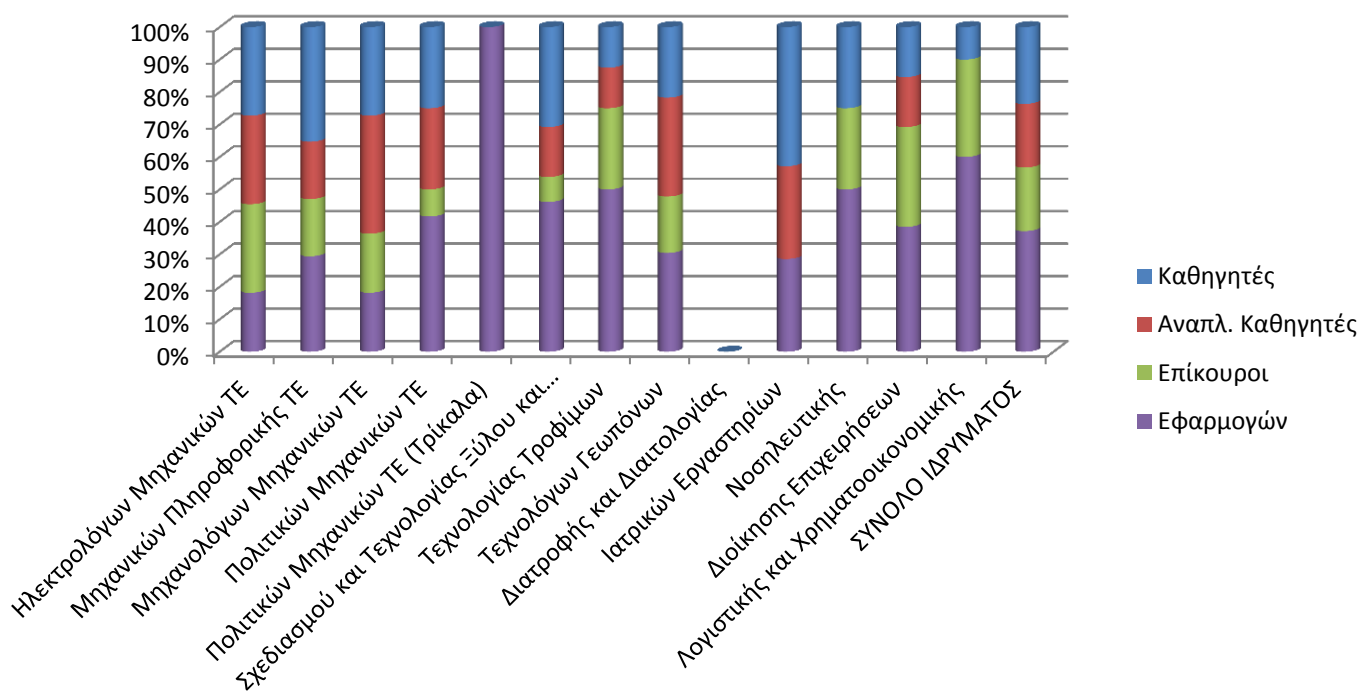


## Κατανομή Μελών ΔΕΠ

### α) ανά Επιστημονικό Πεδίο (και σύνολο Ιδρύματος)



### β) ανά Τμήμα



## 6. Περιφέρεια Ιονίων Νήσων (πληθυσμός 206.470)

### 6.1 Ιόνιο Πανεπιστήμιο

Τμήμα / Φοιτητές	Εντός κανονικής διάρκειας	Πέραν κανονικής διάρκειας	Σύνολο	Φοιτητές ΠΜΣ	Διδακτορικοί φοιτητές
Αρχαιονομίας, Βιβλιοθηκονομίας και Μουσειολογίας	598	186	784	44	65
Ιστορίας	458	413	871	179	102
Μουσικών Σπουδών	376	144	520	7	112
Ξένων Γλωσσών, Μετάφρασης και Διερμηνείας	508	630	1138	68	77
Τεχνών Ήχου και Εικόνας	566	102	668		14
Πληροφορικής	313	139	452	36	25
<b>ΣΥΝΟΛΟ ΙΔΡΥΜΑΤΟΣ</b>	<b>2819</b>	<b>1614</b>	<b>4433</b>	<b>334</b>	<b>395</b>

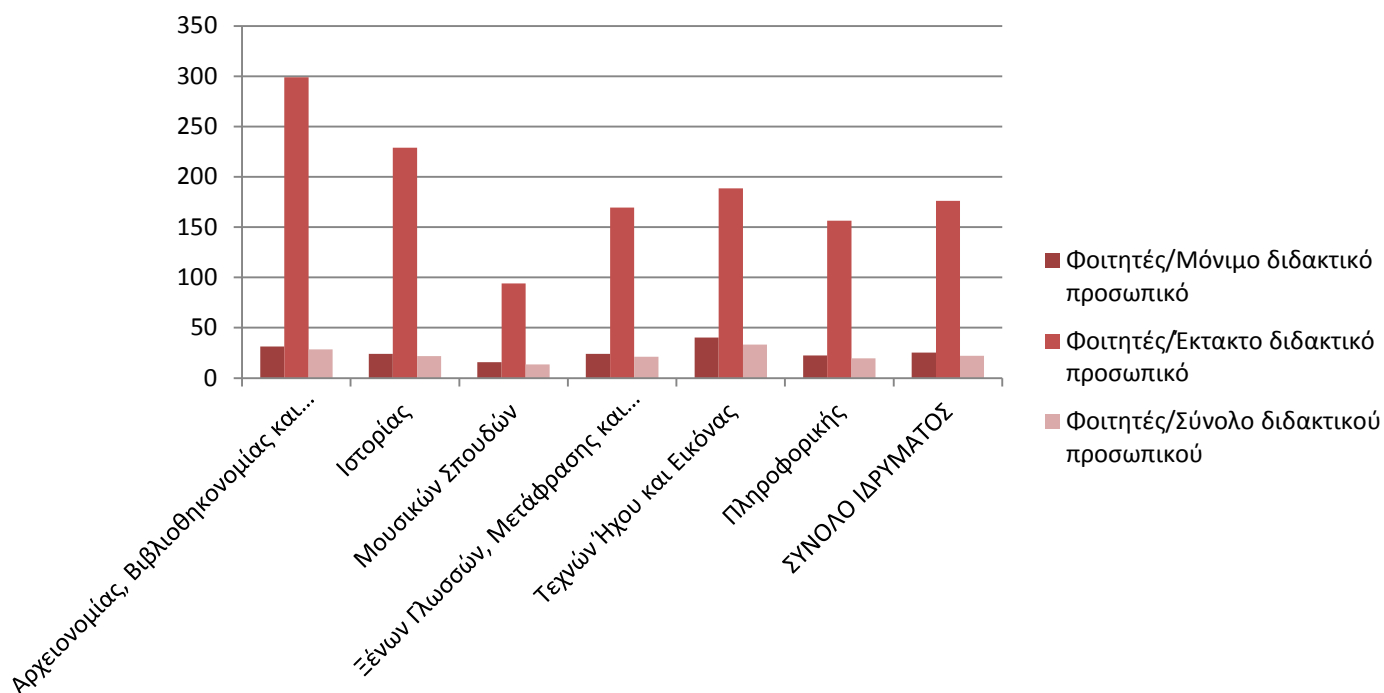
Τμήμα / Προσωπικό	Καθηγητές	Αναπλ. Καθηγητές	Επίκουροι	Λέκτορες	ΕΕΔΙΠ/ΕΛΠ	Συμβάσει	Επιστ./Εργαστ. συνεργάτες	Διοικητικοί	ΕΤΕΠ/ΕΤΠ
Αρχαιονομίας, Βιβλιοθηκονομίας και Μουσειολογίας	3	4	7	5	1	1	0	2	1
Ιστορίας	4	6	5	4	2	0	0	2	1
Μουσικών Σπουδών	5	9	7	3	3	1		2	2
Ξένων Γλωσσών, Μετάφρασης και Διερμηνείας	2	9	3	7	2	1		5	2
Τεχνών Ήχου και Εικόνας	1	3	4	6	1	2		1	1
Πληροφορικής	1	2	7	4		2		1	1
<b>ΣΥΝΟΛΟ ΙΔΡΥΜΑΤΟΣ</b>	<b>16</b>	<b>33</b>	<b>33</b>	<b>29</b>	<b>9</b>	<b>7</b>	<b>0</b>	<b>13</b>	<b>8</b>

## Αναλογία φοιτητών / Διδακτικού, Διοικητικού και Τεχνικού προσωπικού ανά Επιστημονικό Πεδίο

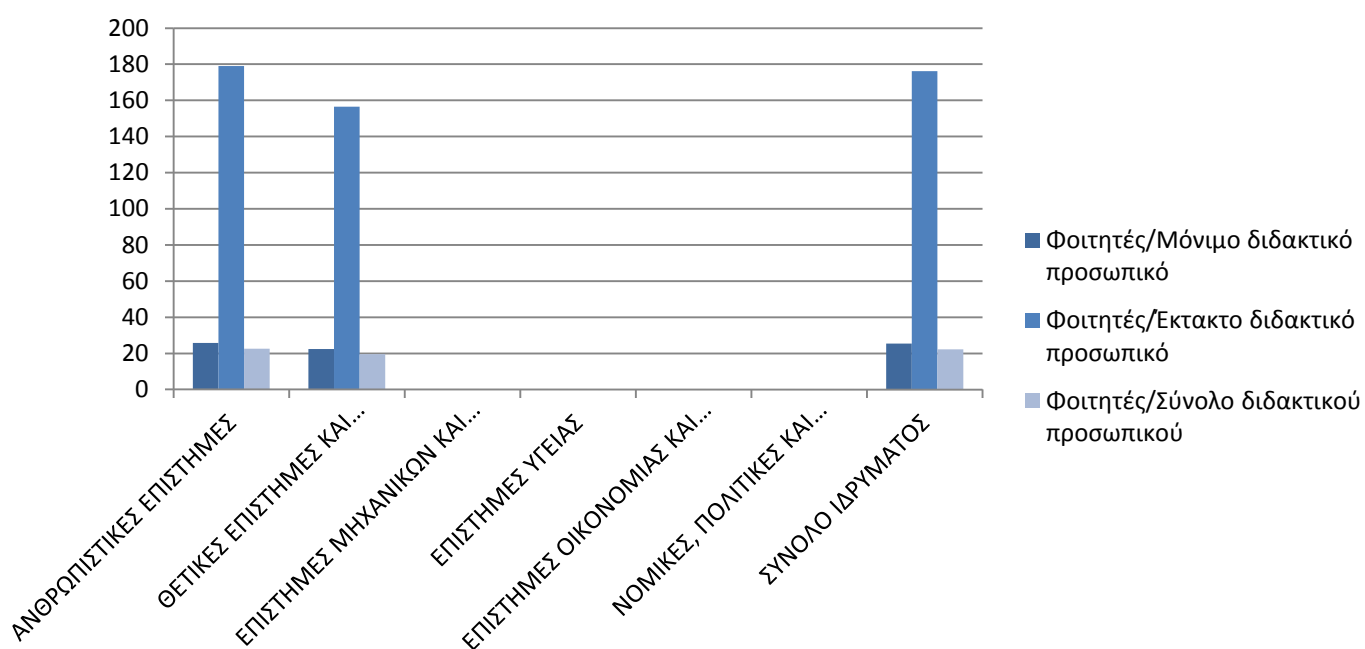
### 1. Αναλογία φοιτητών / Διδακτικού προσωπικού ανά Επιστημονικό Πεδίο και Τμήμα

#### α) Φοιτητές Κανονικής διάρκειας φοίτησης

##### α1) ανά Τμήμα

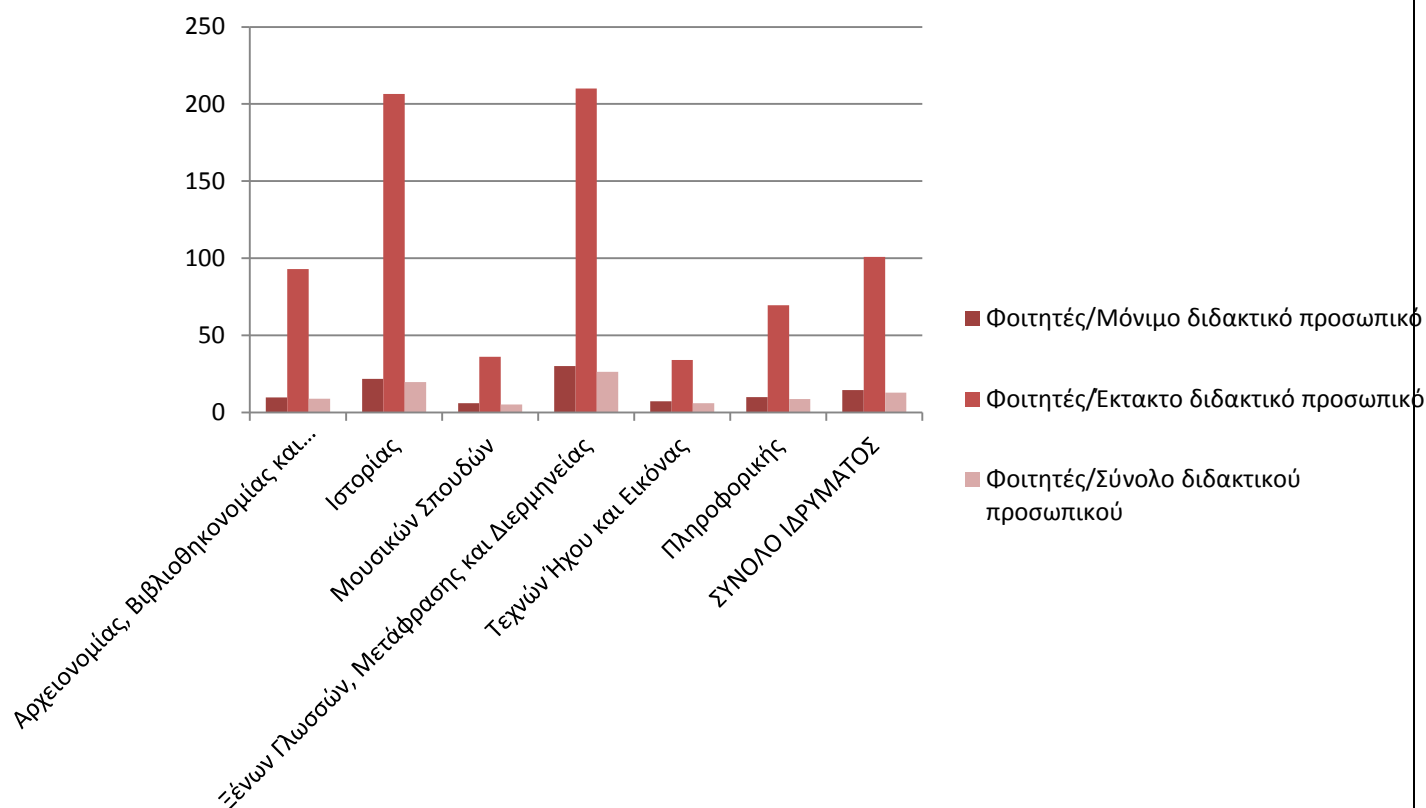


##### α2) ανά επιστημονικό πεδίο κ σύνολο Ιδρύματος

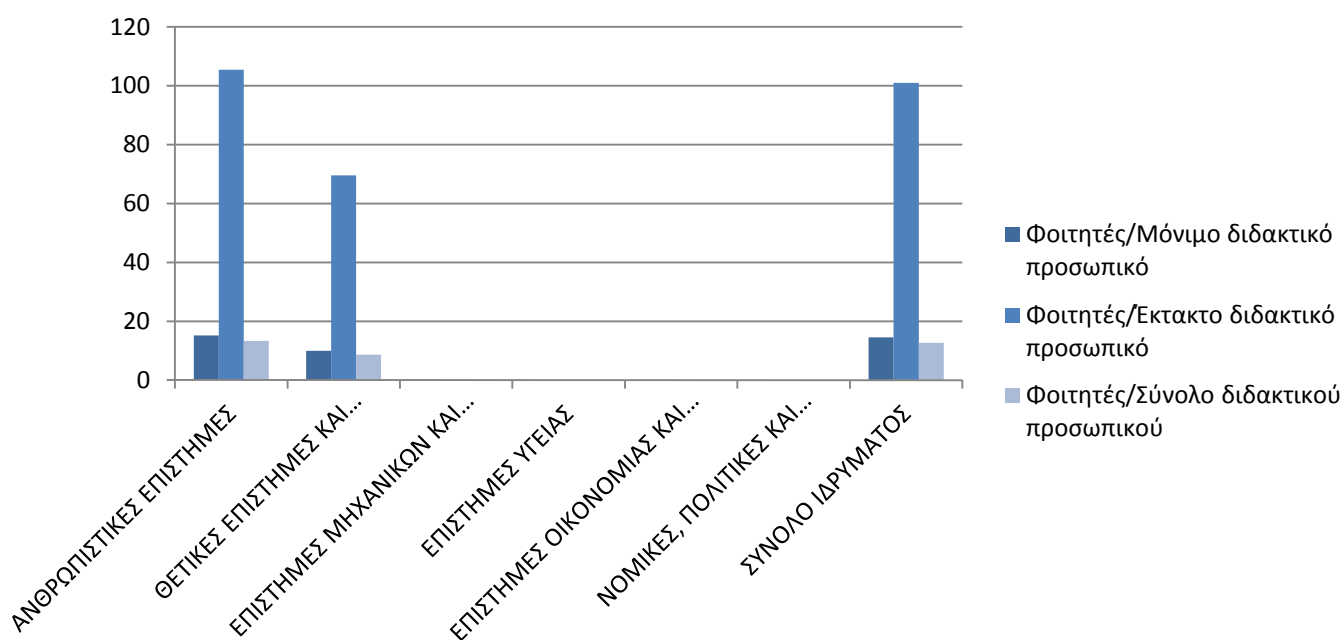


## β) Φοιτητές πέραν κανονικής διάρκειας φοίτησης

### β1) ανά Τμήμα

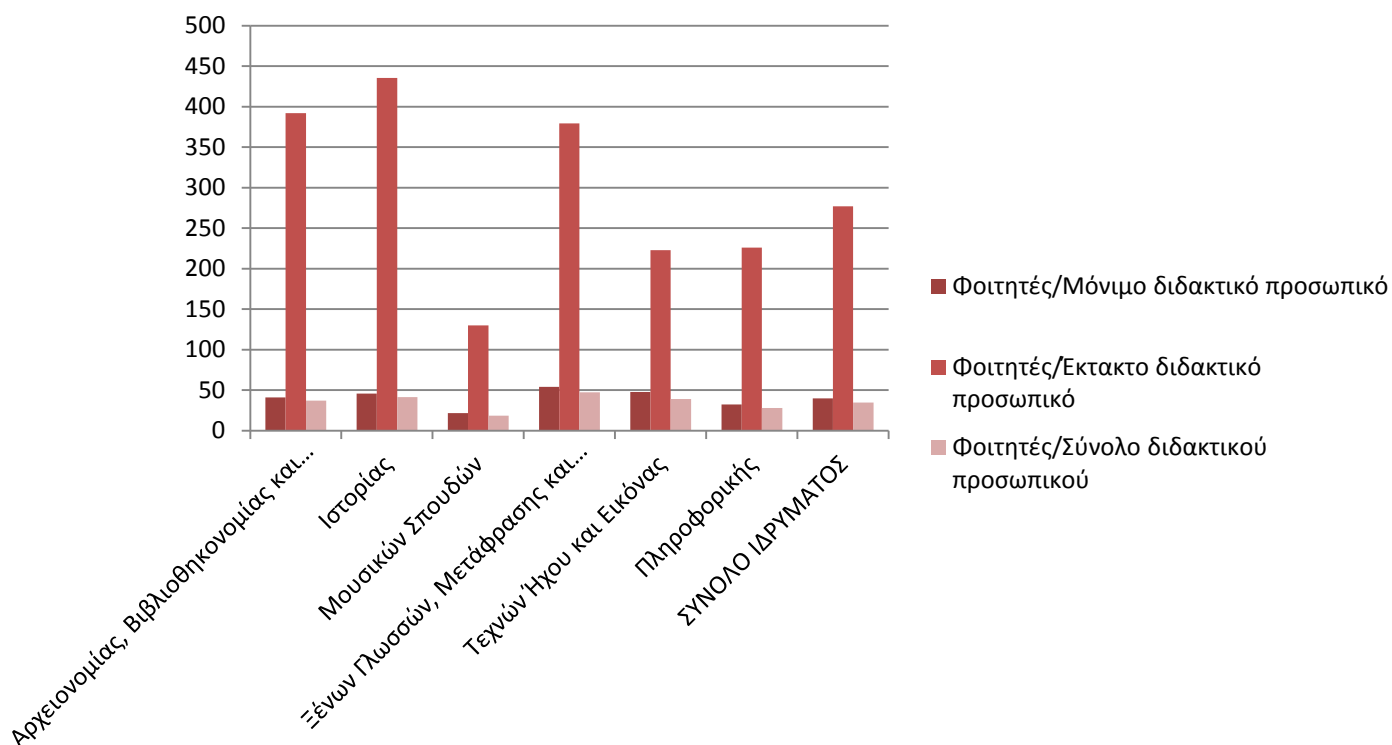


### β2) ανά επιστημονικό πεδίο κ σύνολο Ιδρύματος

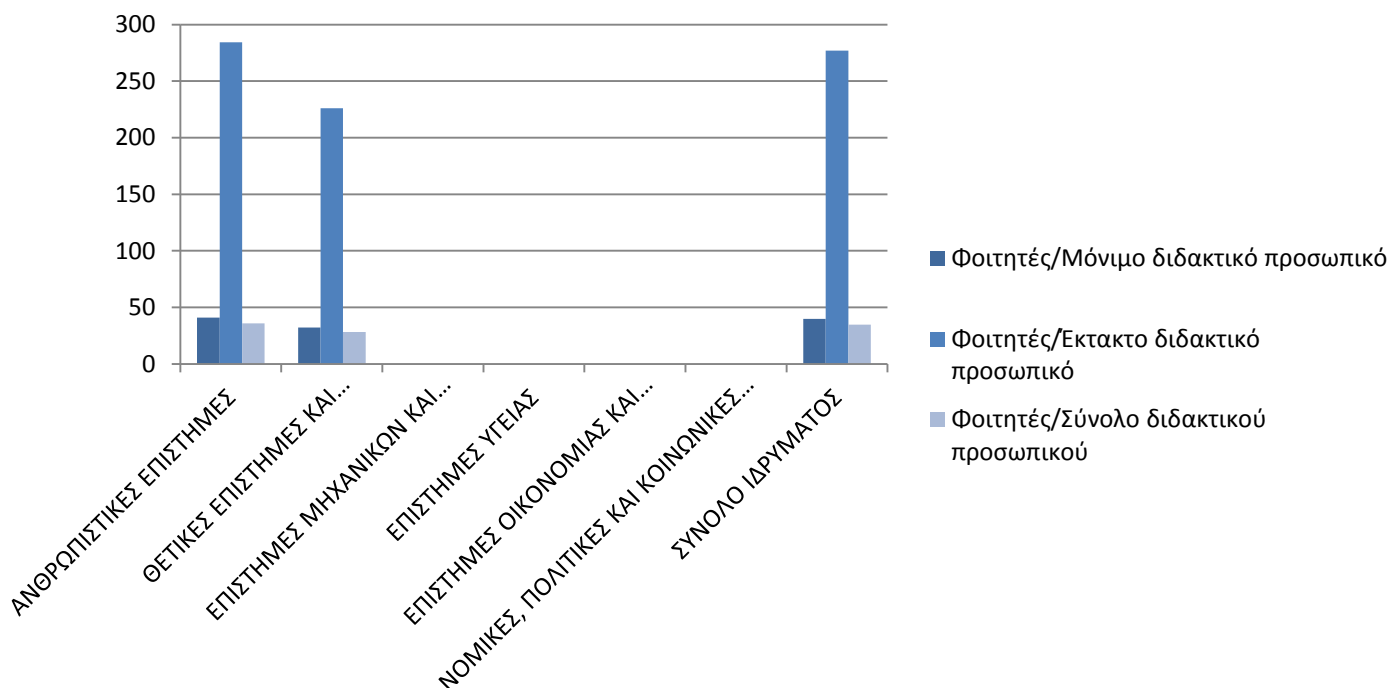


## γ) Σύνολο Φοιτητών

### γ1) ανά Τμήμα



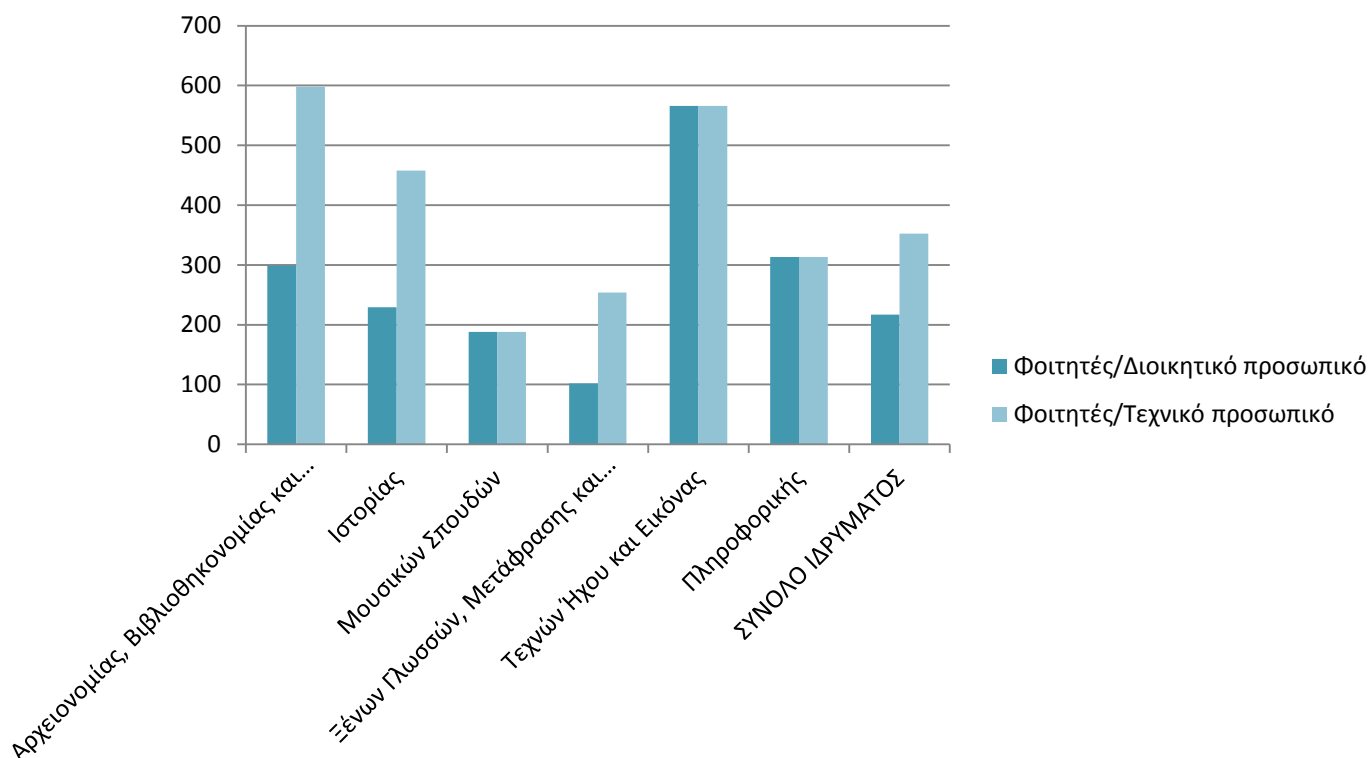
### γ2) ανά επιστημονικό πεδίο κ σύνολο Ιδρύματος



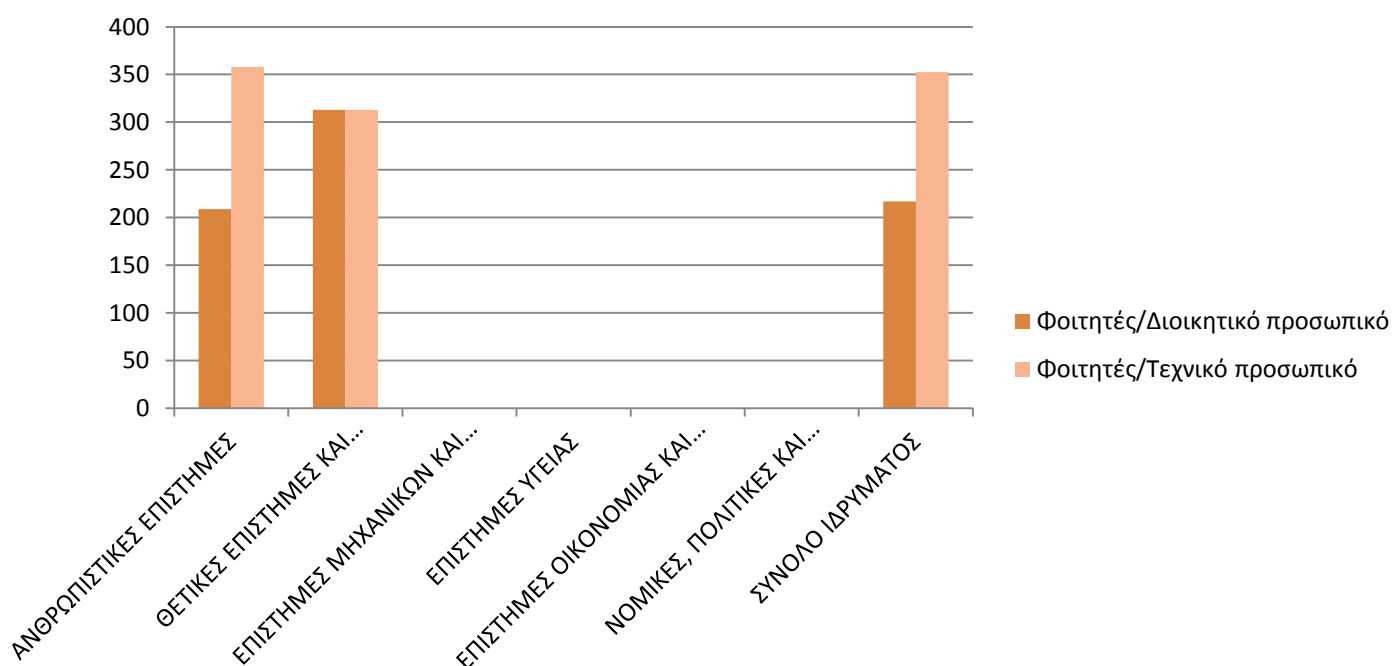
## 2. Αναλογία φοιτητών / Διοικητικού & Τεχνικού προσωπικού ανά Επιστημονικό Πεδίο και Τμήμα

### α) Φοιτητές Κανονικής διάρκειας φοίτησης

#### α1) ανά Τμήμα

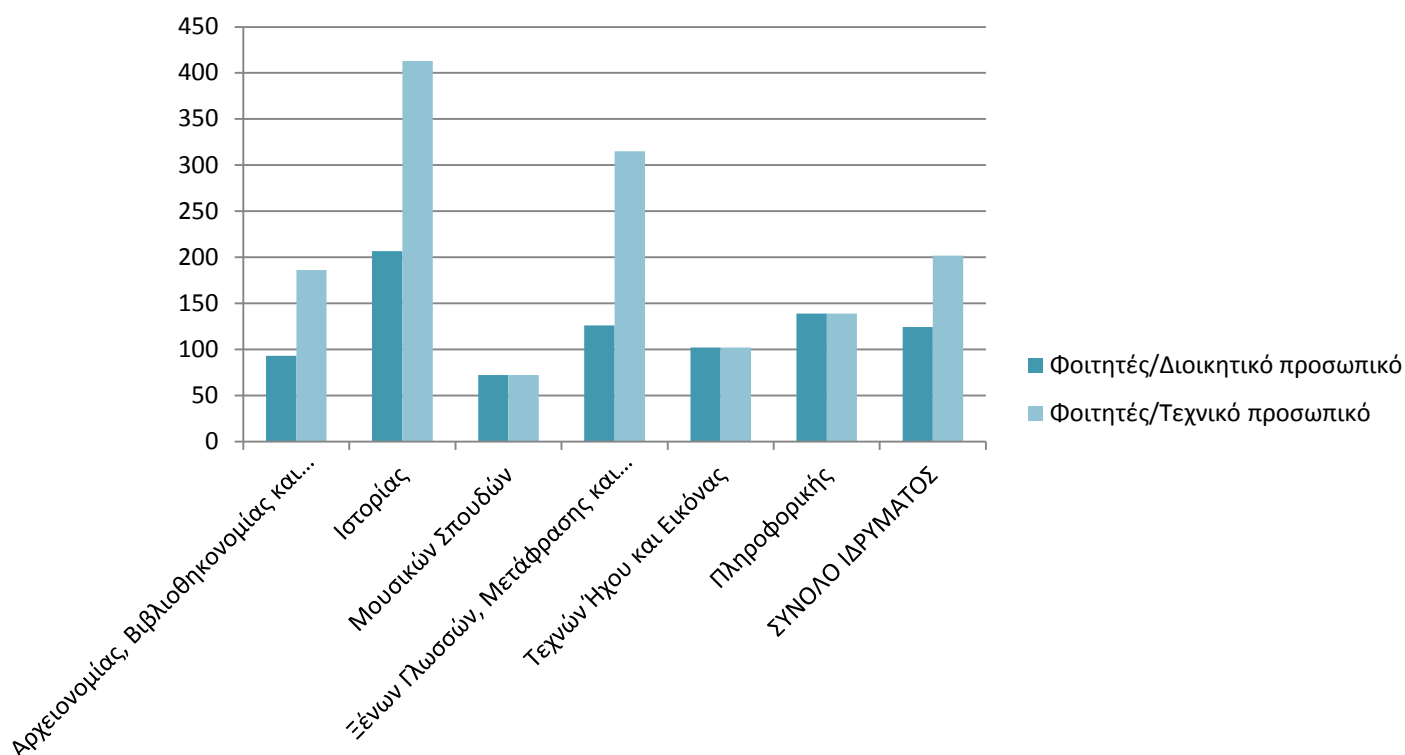


#### α2) ανά επιστημονικό πεδίο

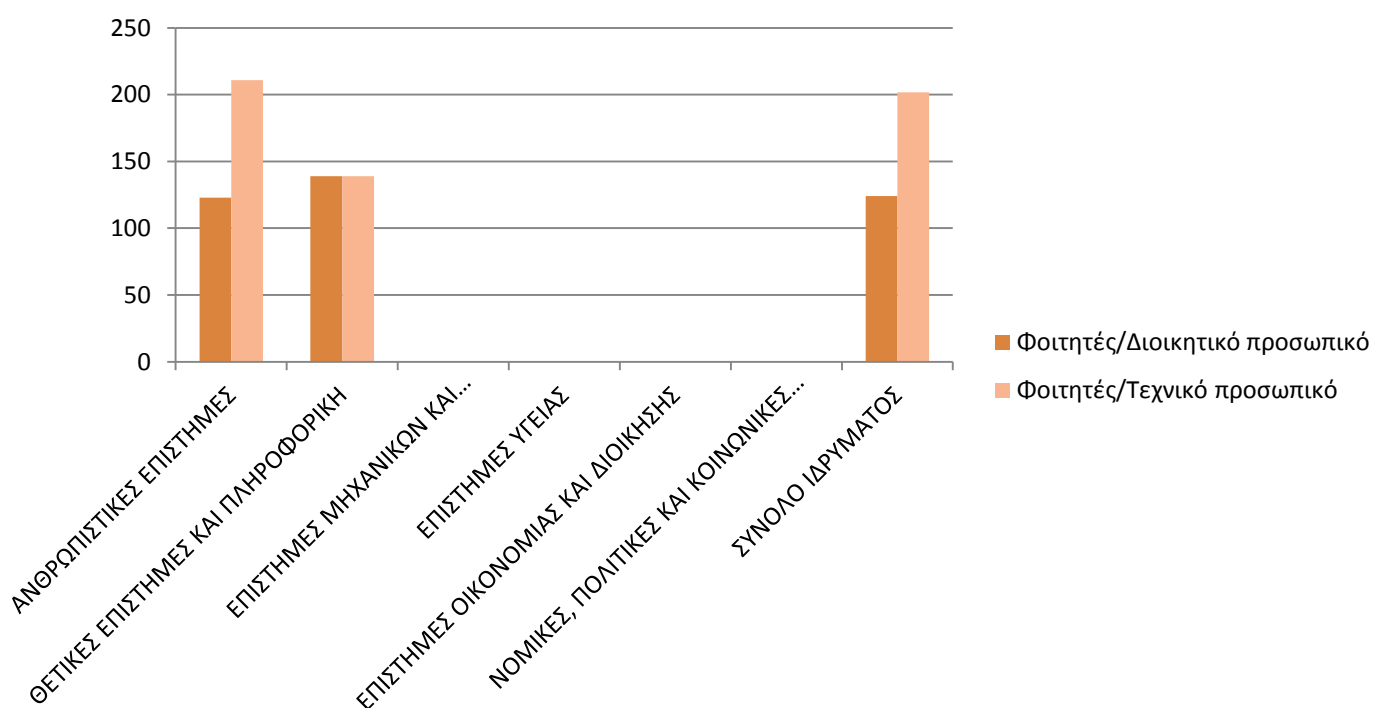


## β) Φοιτητές πέραν κανονικής διάρκειας φοίτησης

### β1) ανά Τμήμα



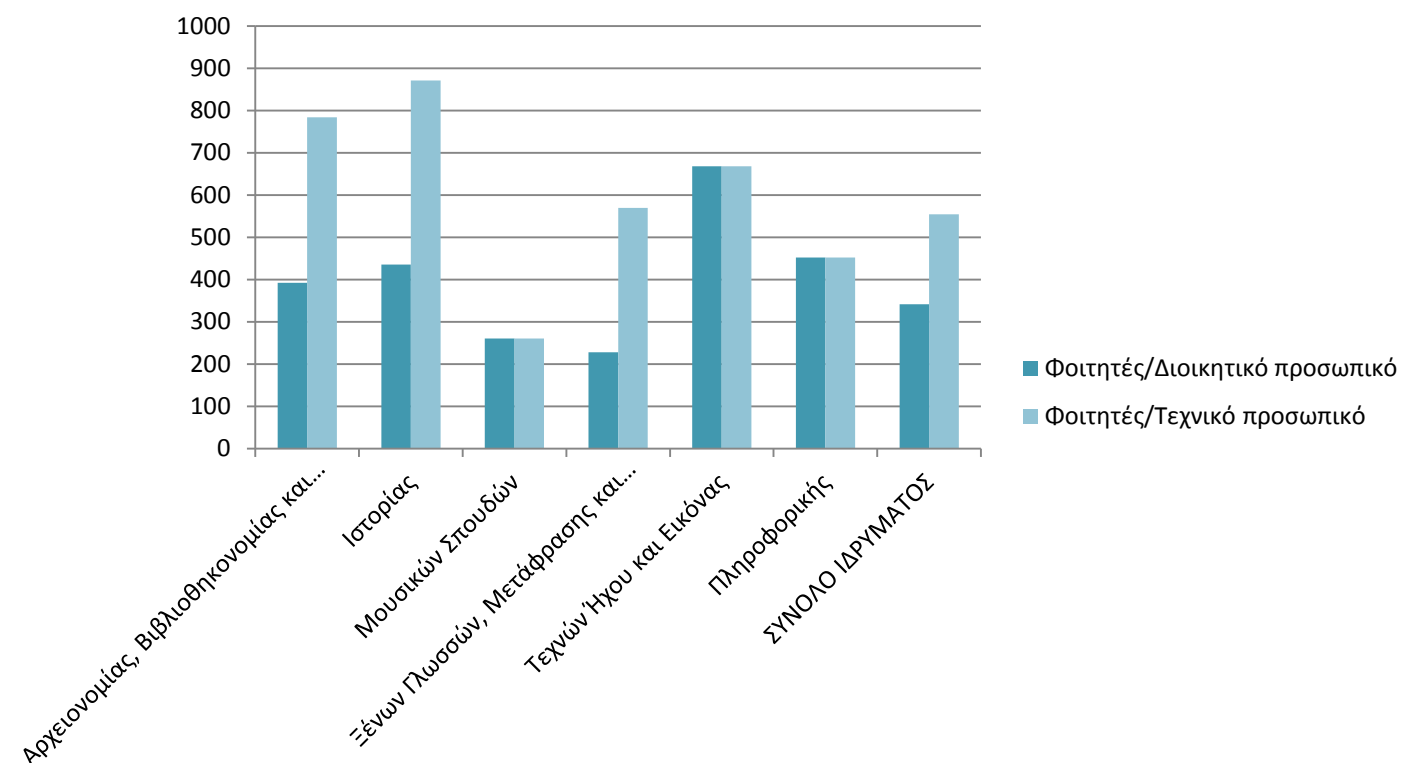
### β2) ανά επιστημονικό πεδίο κ σύνολο Ιδρύματος



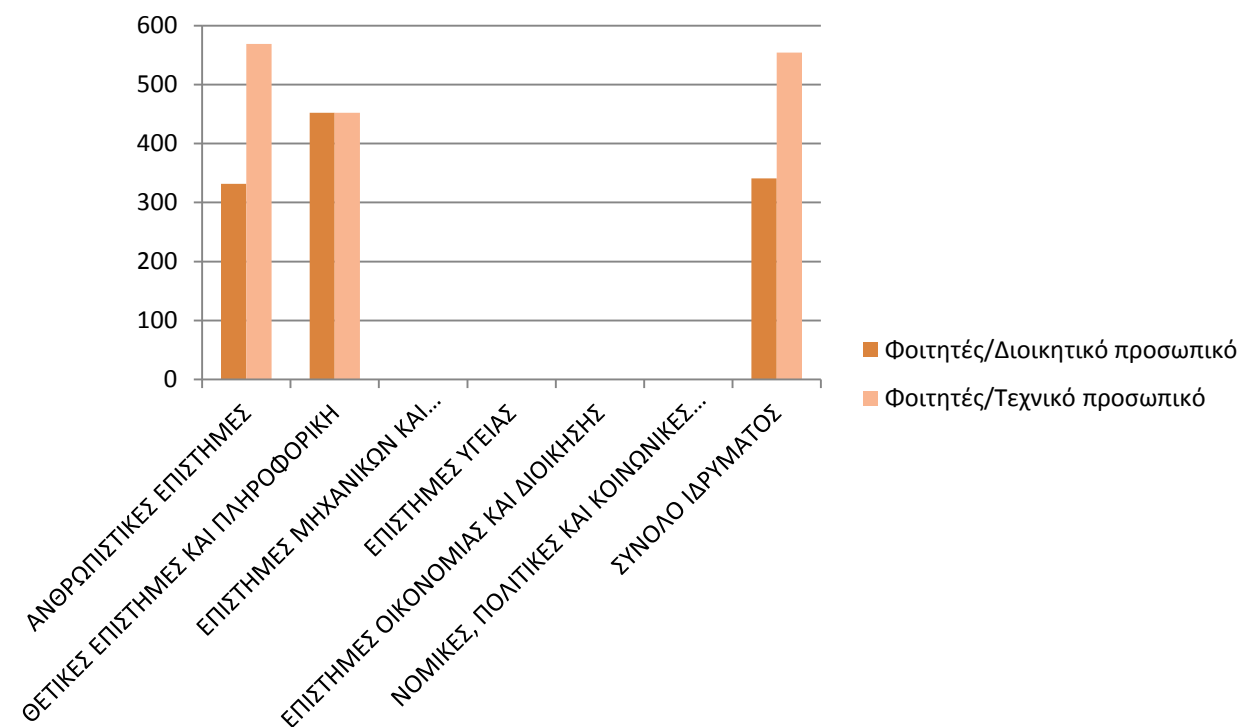


## γ) Σύνολο Φοιτητών

### γ1) ανά Τμήμα

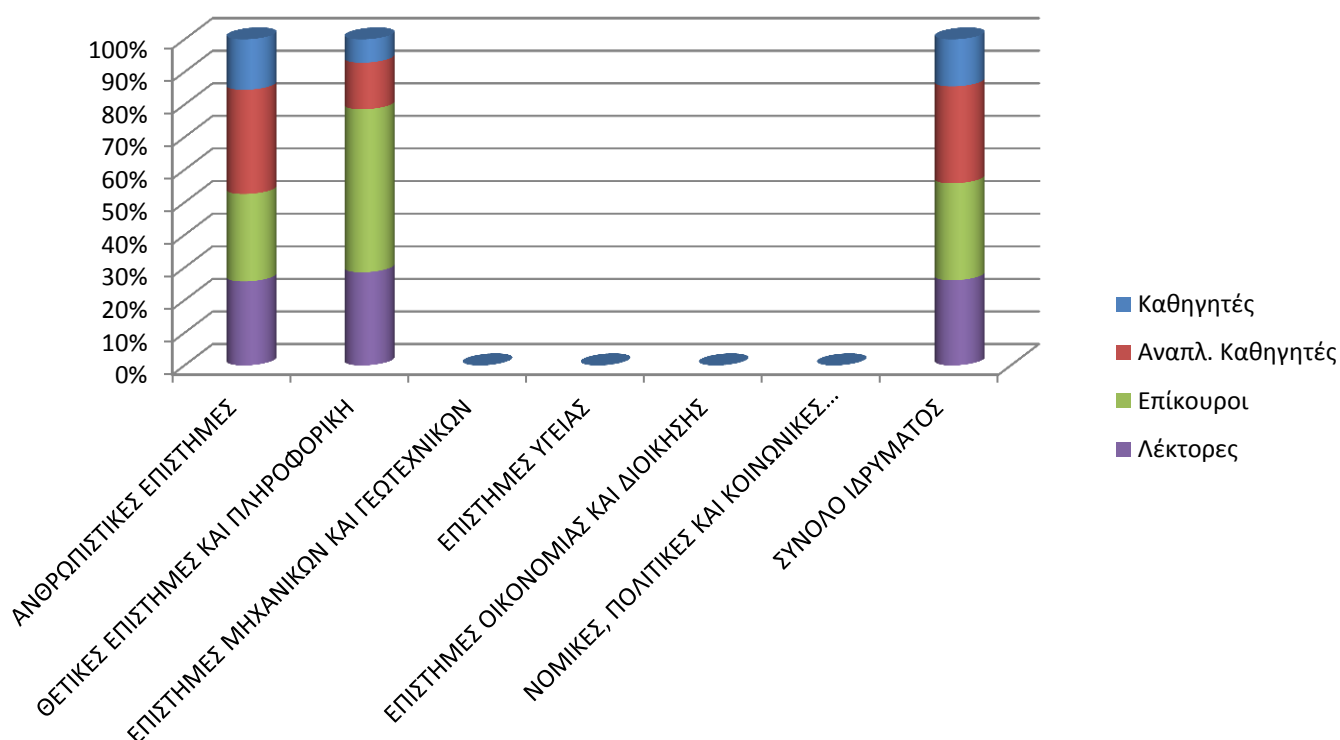


### γ2) ανά επιστημονικό πεδίο κ σύνολο Ιδρύματος

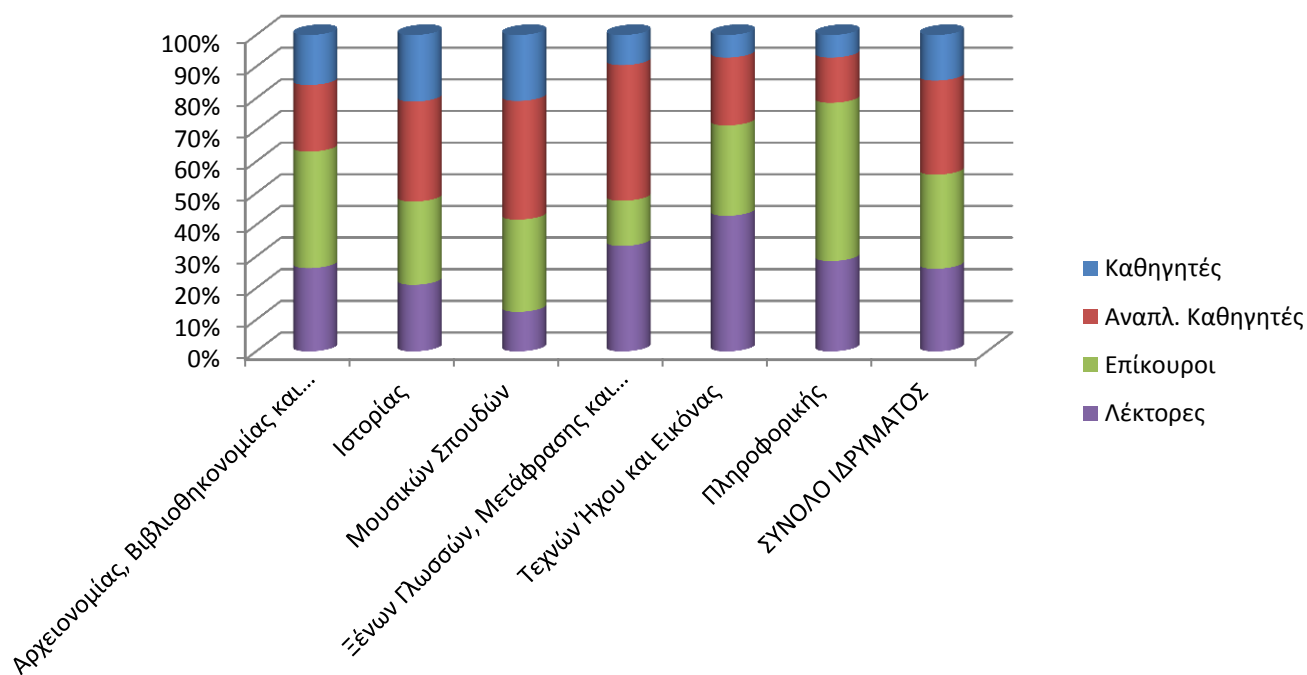


## Κατανομή Μελών ΔΕΠ

### α) ανά Επιστημονικό Πεδίο (και σύνολο Ιδρύματος)



### β) ανά Τμήμα



## 6.2 ΤΕΙ Ιονίων Νήσων

Τμήμα / Φοιτητές	Εντός κανονικής διάρκειας	Πέραν κανονικής διάρκειας	Σύνολο	Φοιτητές ΠΜΣ	Διδακτορικοί φοιτητές
Τεχνολογίας Ήχου και Μουσικών Οργάνων	389	175	564	0	0
Τεχνολογίας Τροφίμων	284	199	483	0	0
Τεχνολόγων Περιβάλλοντος ΤΕ	713	238	951		
Διοίκησης Επιχειρήσεων	687	219	906		
<b>ΣΥΝΟΛΟ ΙΔΡΥΜΑΤΟΣ</b>	<b>2073</b>	<b>831</b>	<b>2904</b>	<b>0</b>	<b>0</b>

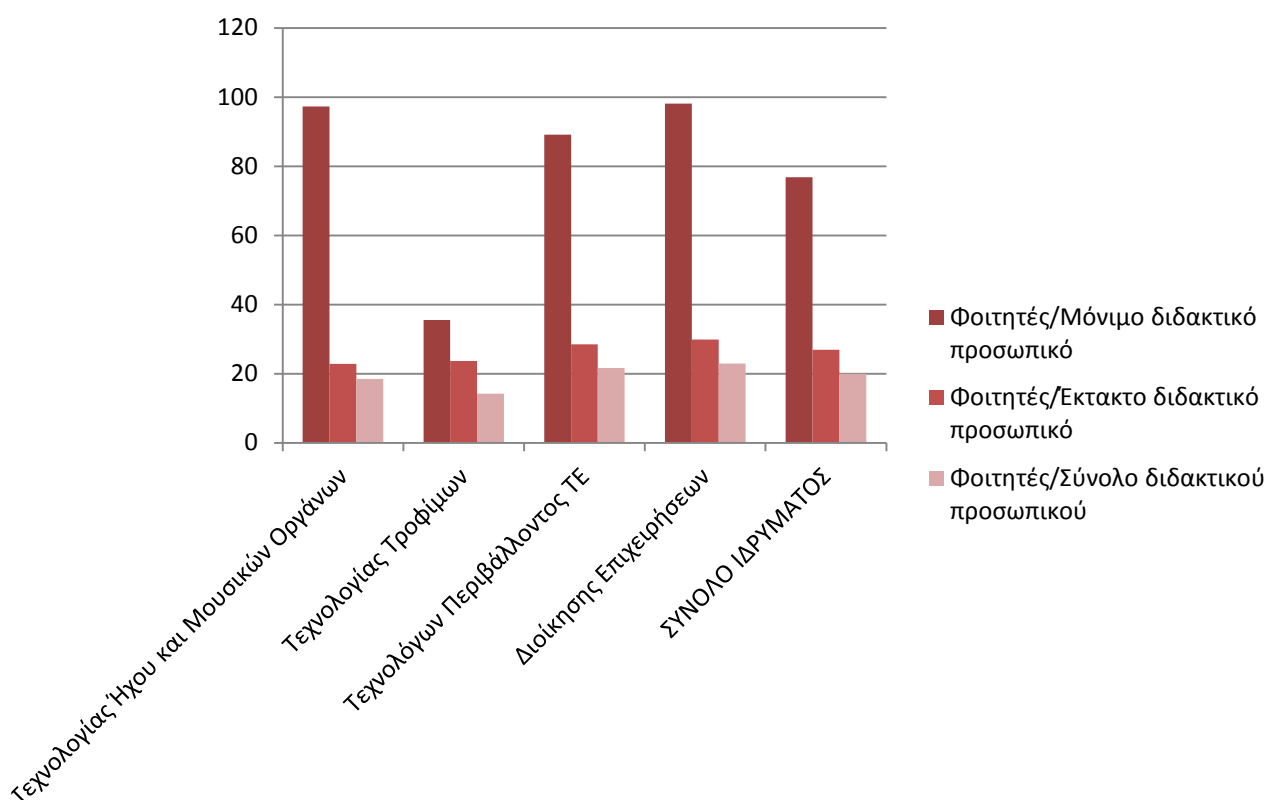
Τμήμα / Προσωπικό	Καθηγητές	Αναπλ. Καθηγητές	Επίκουροι	Εφαρμογών	ΕΕΔΙΠ/ΕΔΠ	Συμβάσει	Επιστ./Εργαστ. συνεργάτες	Διοικητικοί	ΕΤΕΠ/ΕΤΠ
Τεχνολογίας Ήχου και Μουσικών Οργάνων			3	1	0	15	2	1	
Τεχνολογίας Τροφίμων	1	2	4	1	0	9	3	1	4
Τεχνολόγων Περιβάλλοντος ΤΕ	1	0	1	6	0	16	9	3	0
Διοίκησης Επιχειρήσεων	1	1	3	2	0	1	22	1	1
<b>ΣΥΝΟΛΟ ΙΔΡΥΜΑΤΟΣ</b>	<b>3</b>	<b>3</b>	<b>11</b>	<b>10</b>	<b>0</b>	<b>41</b>	<b>36</b>	<b>6</b>	<b>5</b>

## Αναλογία φοιτητών / Διδακτικού, Διοικητικού και Τεχνικού προσωπικού ανά Επιστημονικό Πεδίο

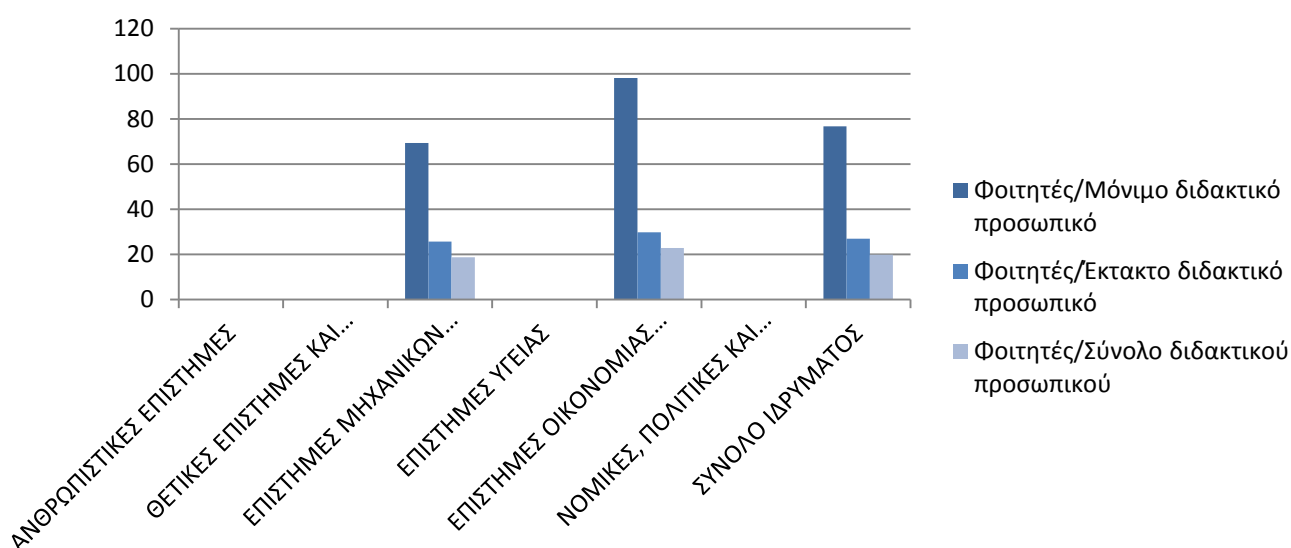
### 1. Αναλογία φοιτητών / Διδακτικού προσωπικού ανά Επιστημονικό Πεδίο και Τμήμα

#### α) Φοιτητές Κανονικής διάρκειας φοίτησης

##### α1) ανά Τμήμα

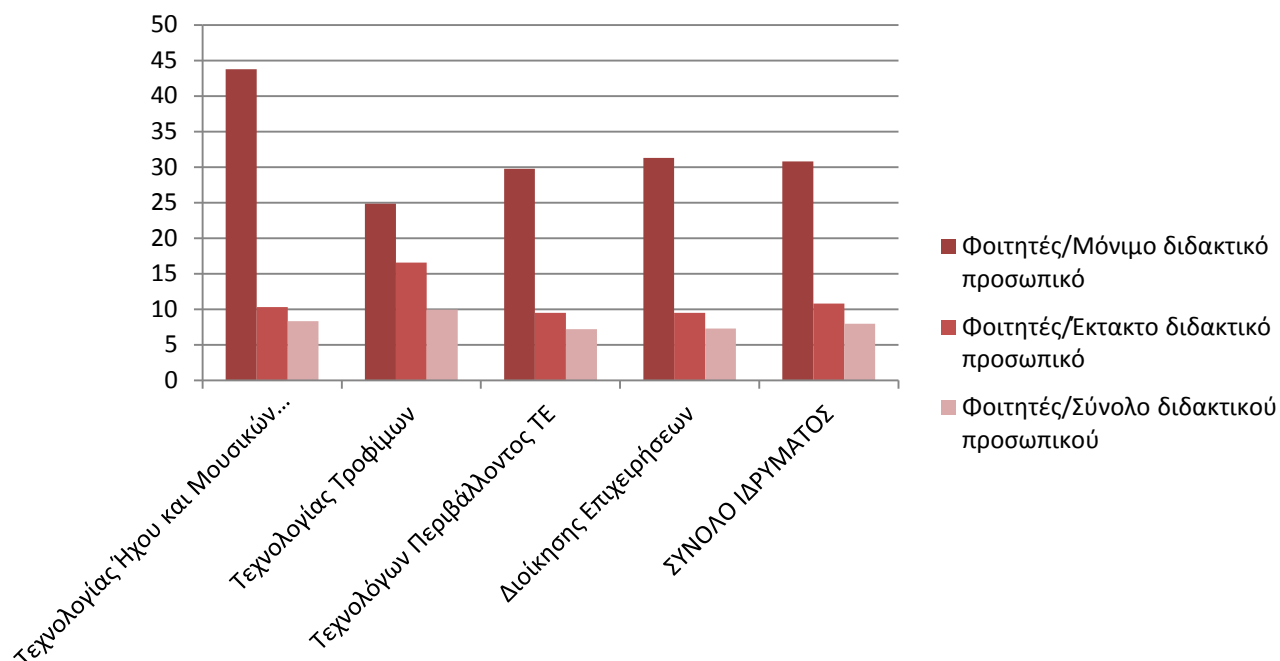


##### α2) ανά επιστημονικό πεδίο κ σύνολο Ιδρύματος

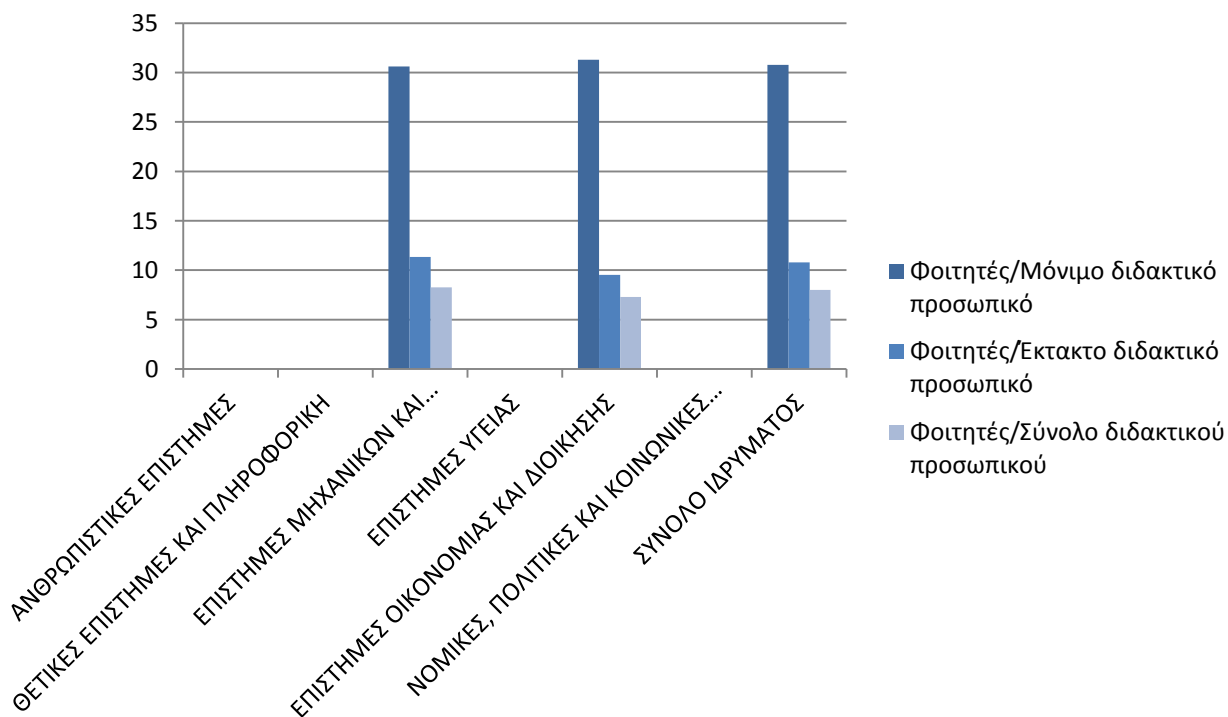


## β) Φοιτητές πέραν κανονικής διάρκειας φοίτησης

### β1) ανά Τμήμα

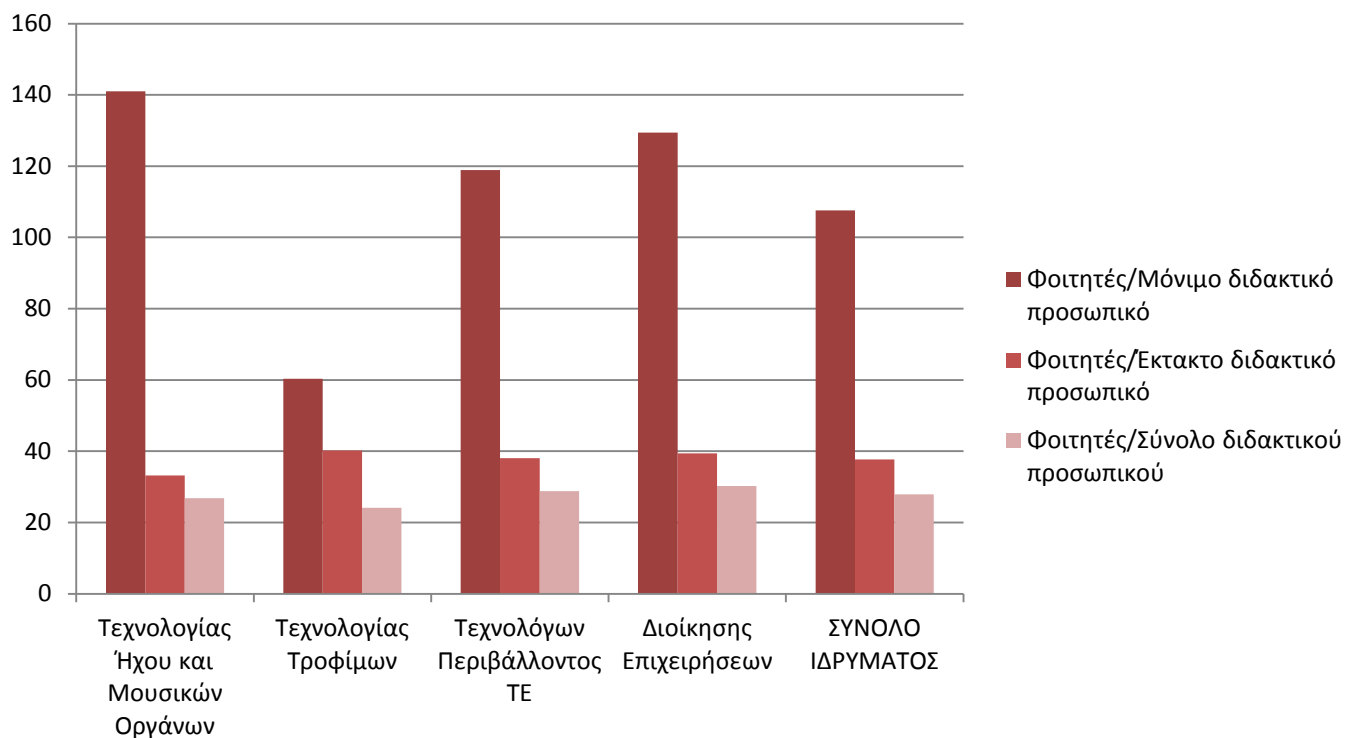


### β2) ανά επιστημονικό πεδίο κ σύνολο Ιδρύματος

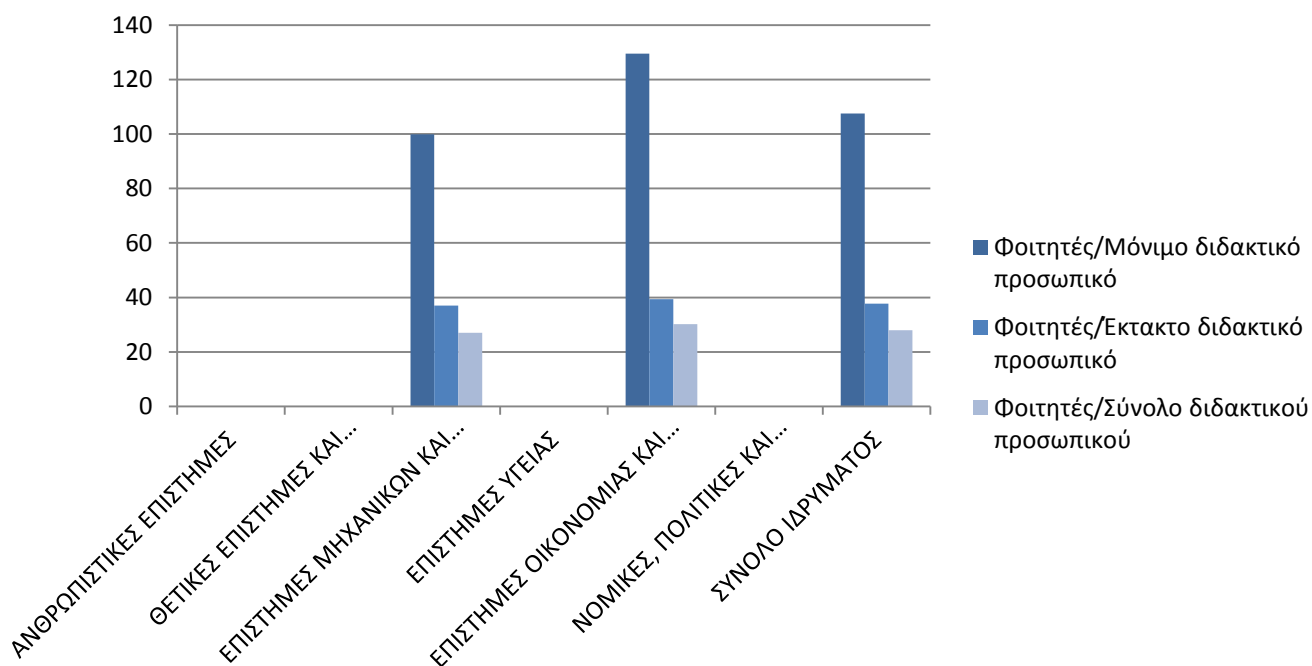


## γ) Σύνολο Φοιτητών

### γ1) ανά Τμήμα



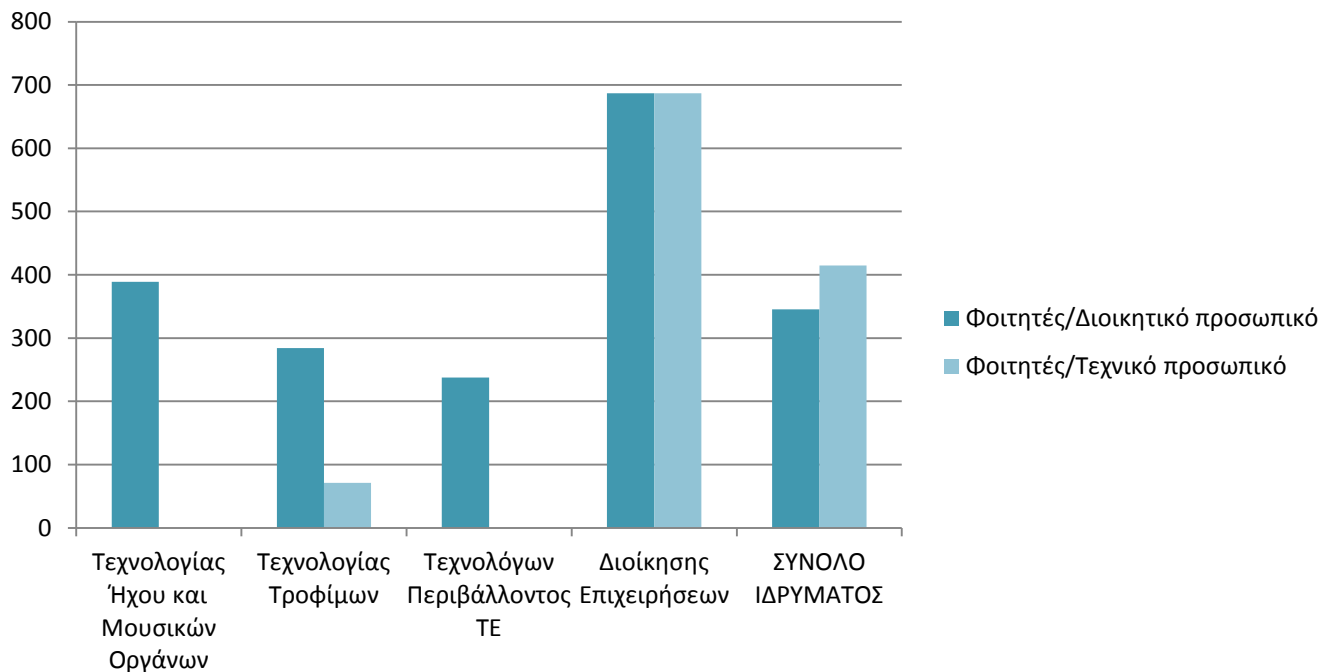
### γ2) ανά επιστημονικό πεδίο κ σύνολο Ιδρύματος



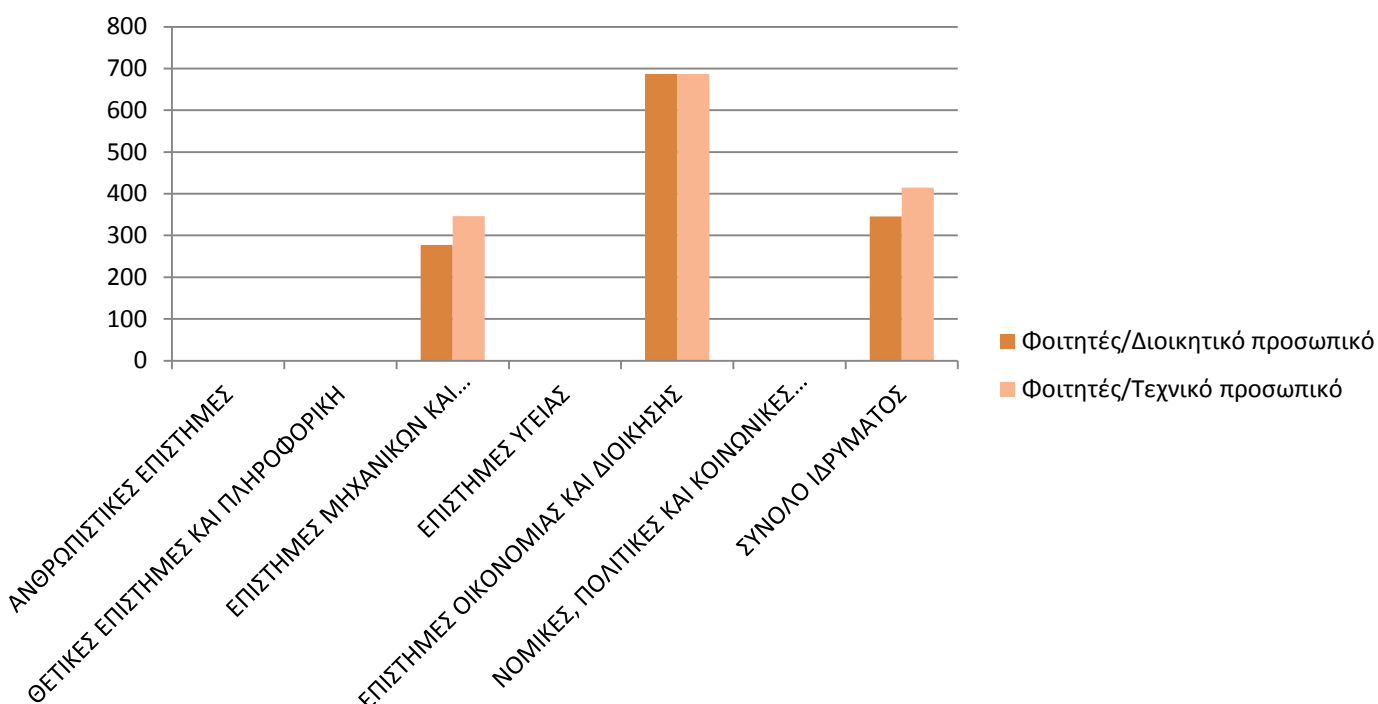
## 2. Αναλογία φοιτητών / Διοικητικού & Τεχνικού προσωπικού ανά Επιστημονικό Πεδίο και Τμήμα

### α) Φοιτητές Κανονικής διάρκειας φοίτησης

#### α1) ανά Τμήμα

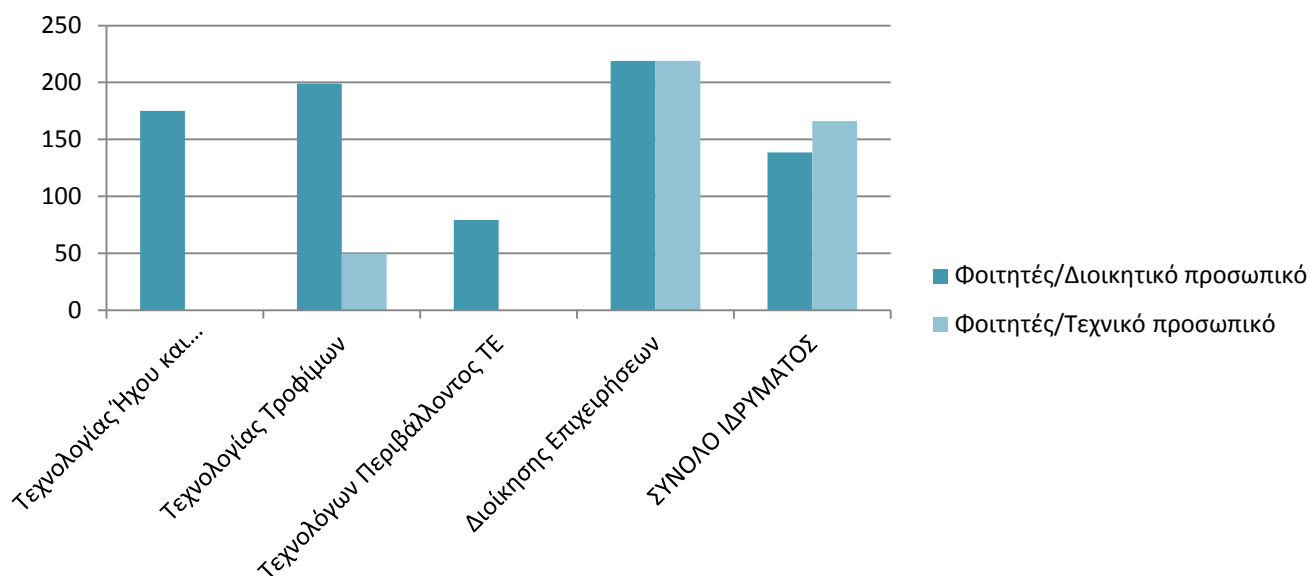


#### α2) ανά επιστημονικό πεδίο

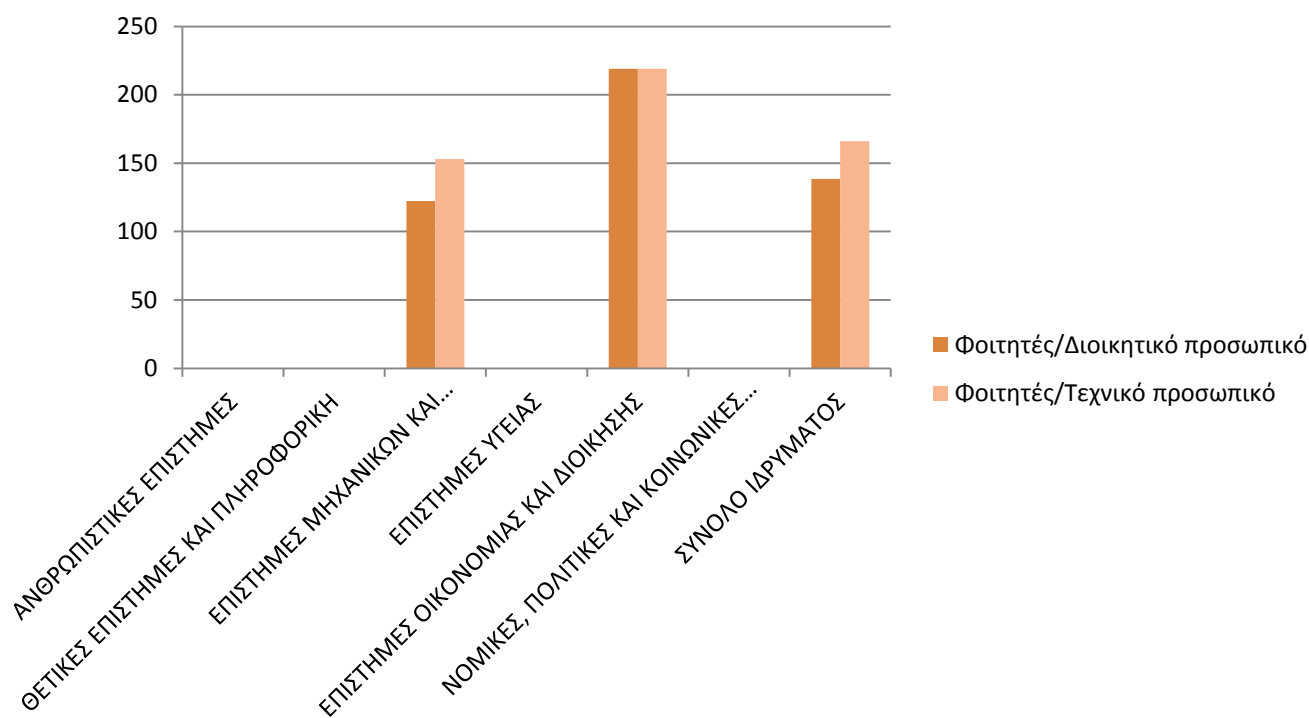


## β) Φοιτητές πέραν κανονικής διάρκειας φοίτησης

### β1) ανά Τμήμα



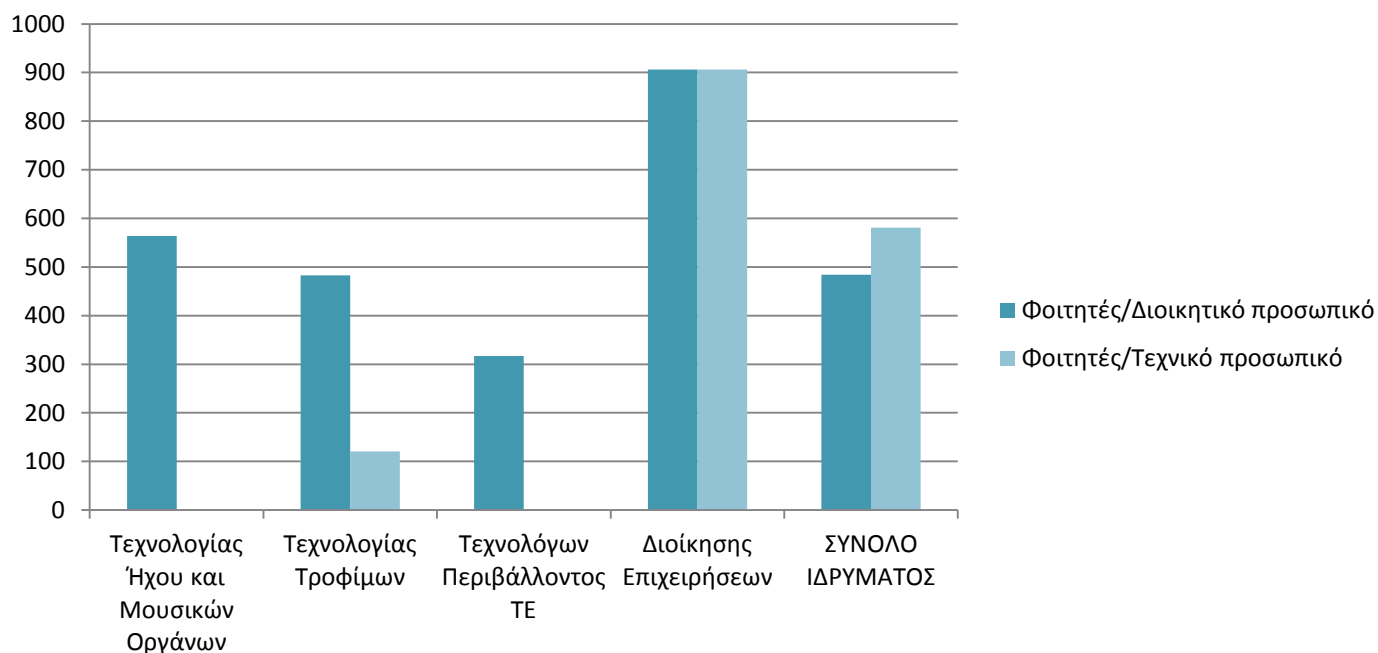
### β2) ανά επιστημονικό πεδίο κ σύνολο Ιδρύματος



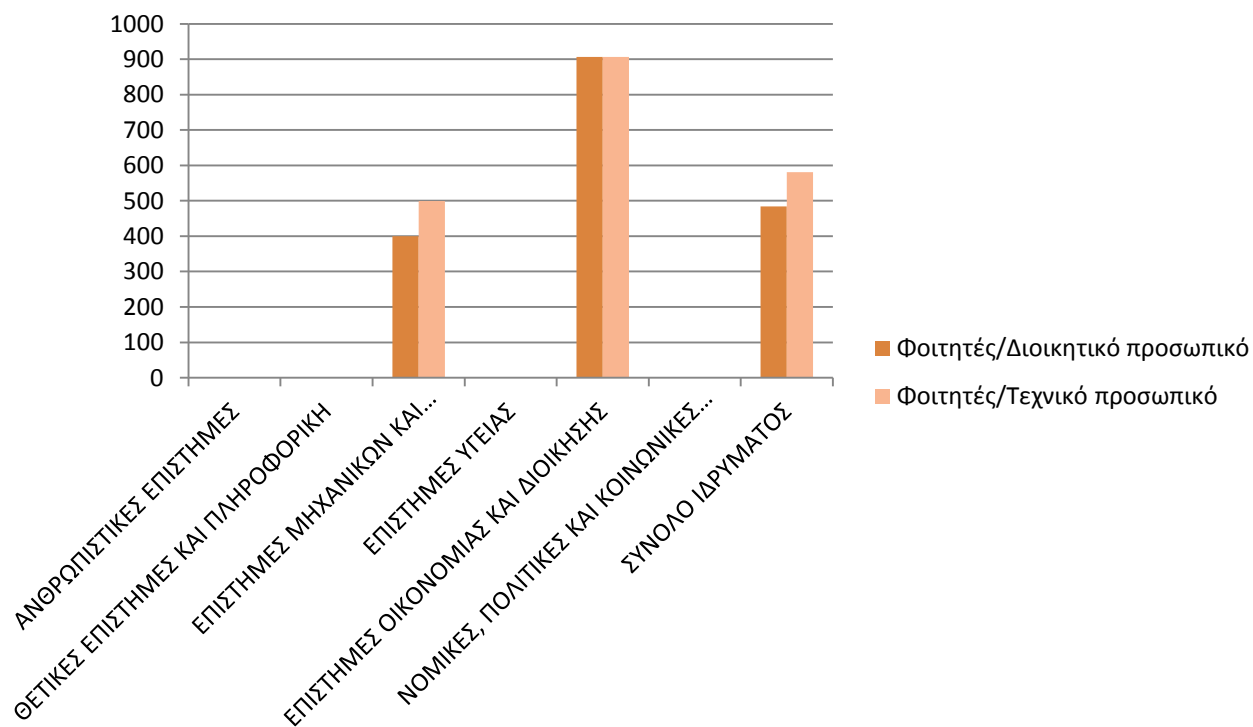


## γ) Σύνολο Φοιτητών

### γ1) ανά Τμήμα

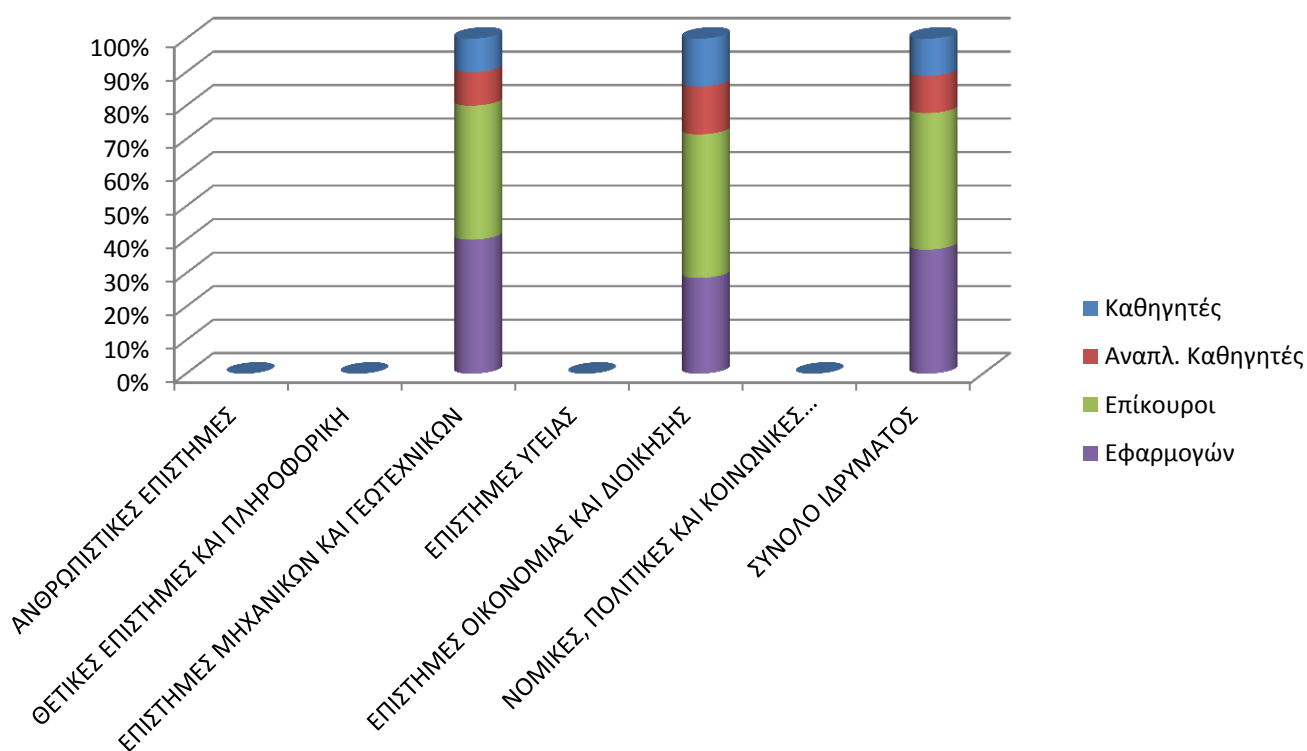


### γ2) ανά επιστημονικό πεδίο κ σύνολο Ιδρύματος

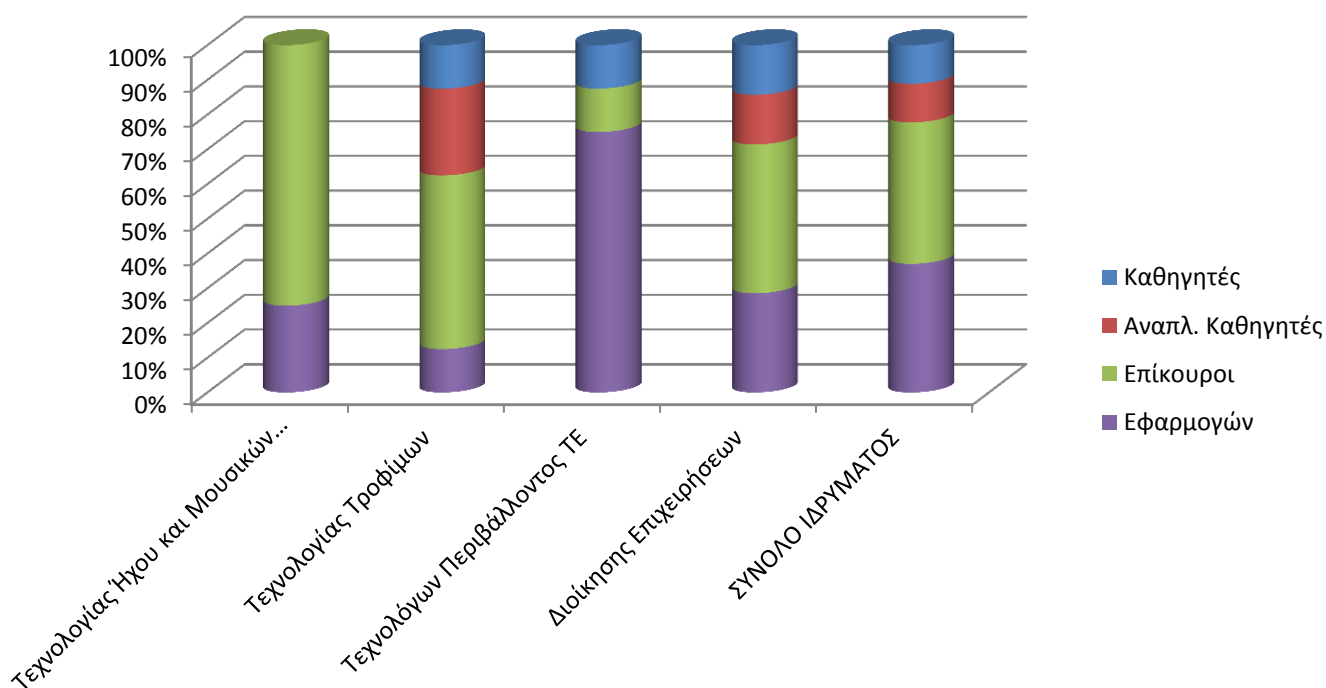


## Κατανομή Μελών ΔΕΠ

### α) ανά Επιστημονικό Πεδίο (και σύνολο Ιδρύματος)



### β) ανά Τμήμα



## 7. Περιφέρεια Στερεάς Ελλάδας (πληθυσμός 546.870)

### 7.1 ΤΕΙ Στερεάς Ελλάδας

Τμήμα / Φοιτητές	Εντός κανονικής διάρκειας	Πέραν κανονικής διάρκειας	Σύνολο	Φοιτητές ΠΜΣ	Διδακτορικοί φοιτητές
Δασοπονίας και Διαχείρισης Φυσικού Περιβάλλοντος	316	105	421	0	0
Ηλεκτρολόγων Μηχανικών ΤΕ	775	683	1458	0	0
Ηλεκτρονικών Μηχανικών ΤΕ	554	729	1283	0	0
Μηχανικών Αυτοματισμού ΤΕ	998	436	1434	0	0
Μηχανικών Πληροφορικής ΤΕ	899	1036	1935	0	0
Μηχανικών Τεχνολογίας Αεροσκαφών ΤΕ	501	433	934	0	0
Μηχανολόγων Μηχανικών ΤΕ	949	1264	2213	0	0
Νοσηλευτικής	835	501	1336	0	0
Φυσικοθεραπείας	486	424	910	0	0
Διοίκησης Συστημάτων Εφοδιασμού	856	346	1202	0	0
Διοίκησης, Οικονομίας και Επικοινωνίας Πολιτιστικών και Τουριστικών Μονάδων	132	0	132	0	0
Λογιστικής και Χρηματοοικονομικής	1623	933	2556	0	0
<b>ΣΥΝΟΛΟ ΙΔΡΥΜΑΤΟΣ</b>	<b>8924</b>	<b>6890</b>	<b>15814</b>	<b>0</b>	<b>0</b>

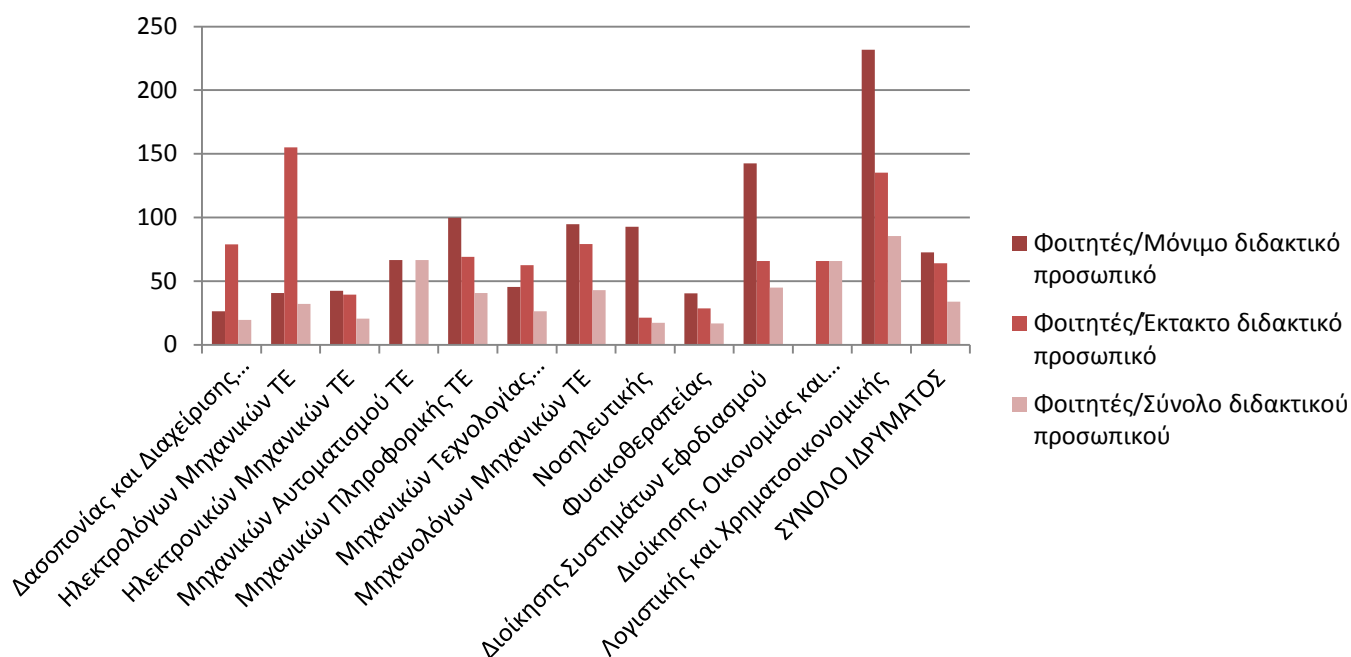
Τμήμα / Προσωπικό	Καθηγητές	Αναπλ. Καθηγητές	Επικουροι	Εφαρμογών	ΕΕΔΙΠ/ΕΔΠ	Συμβάσεις	Επιστ./Εργαστ. συνεργάτες	Διοικητικοί	ΕΤΕΠ/ΕΤΠ
Δασοπονίας και Διαχείρισης Φυσικού Περιβάλλοντος	3	3	3	3		1	3	1	3
Ηλεκτρολόγων Μηχανικών ΤΕ	6	2	2	9			5	2	6
Ηλεκτρονικών Μηχανικών ΤΕ	6	4	0	3			14	2	2
Μηχανικών Αυτοματισμού ΤΕ	2	3	5	5			0	2	2
Μηχανικών Πληροφορικής ΤΕ	3	0	5	1			13	2	3
Μηχανικών Τεχνολογίας Αεροσκαφών ΤΕ	5	2	2	2			8	2	1
Μηχανολόγων Μηχανικών ΤΕ	5	2	1	2			12	2	5
Νοσηλευτικής	1	1	3	4			39	2	3
Φυσικοθεραπείας	2	2	2	6			17	2	5
Διοίκησης Συστημάτων Εφοδιασμού	1	2	2	1			13	2	0
Διοίκησης, Οικονομίας και Επικοινωνίας Πολιτιστικών και Τουριστικών Μονάδων	0	0	0	0			2	2	0
Λογιστικής και Χρηματοοικονομικής	2	2	1	2			12	2	4
<b>ΣΥΝΟΛΟ ΙΔΡΥΜΑΤΟΣ</b>	<b>36</b>	<b>23</b>	<b>26</b>	<b>38</b>	<b>0</b>	<b>1</b>	<b>138</b>	<b>23</b>	<b>34</b>

## Αναλογία φοιτητών / Διδακτικού, Διοικητικού και Τεχνικού προσωπικού ανά Επιστημονικό Πεδίο

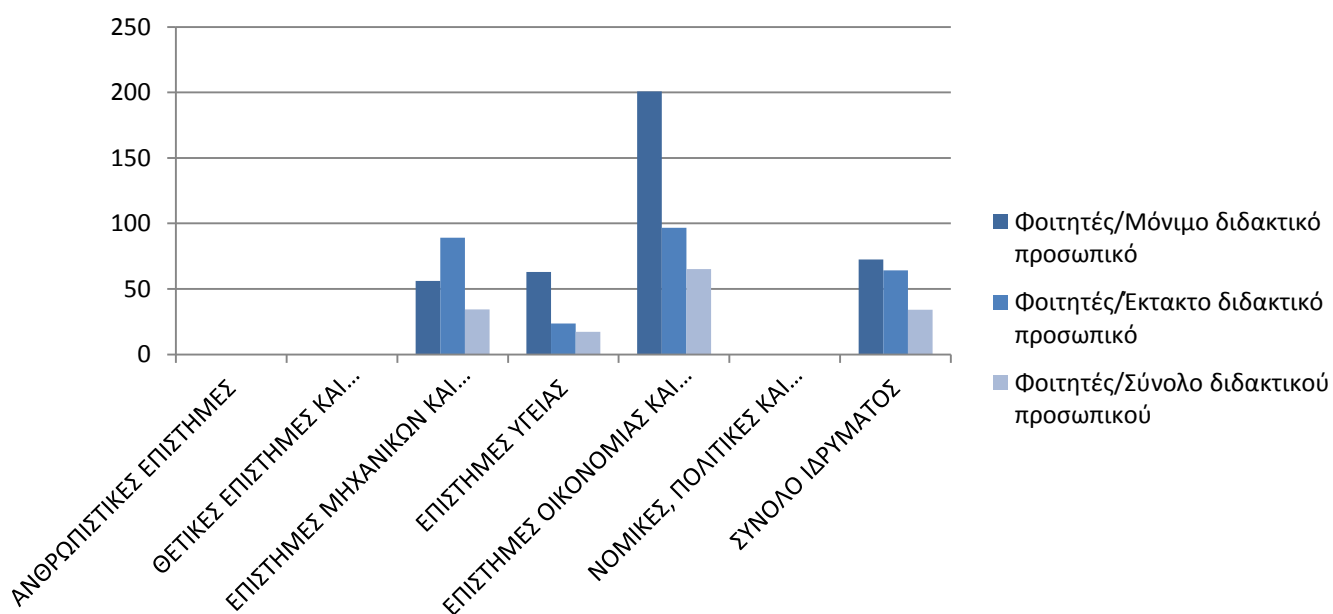
### 1. Αναλογία φοιτητών / Διδακτικού προσωπικού ανά Επιστημονικό Πεδίο και Τμήμα

#### α) Φοιτητές Κανονικής διάρκειας φοίτησης

##### α1) ανά Τμήμα

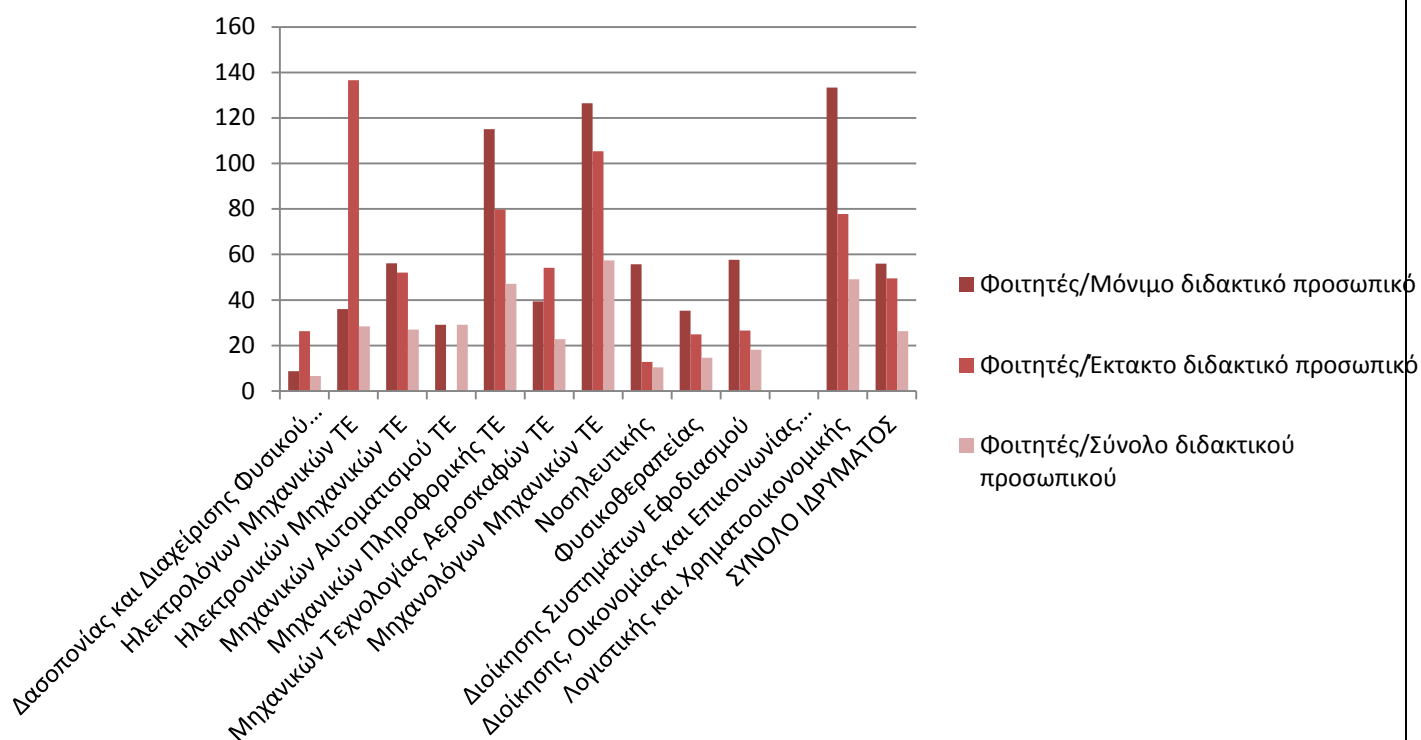


##### α2) ανά επιστημονικό πεδίο κ σύνολο Ιδρύματος

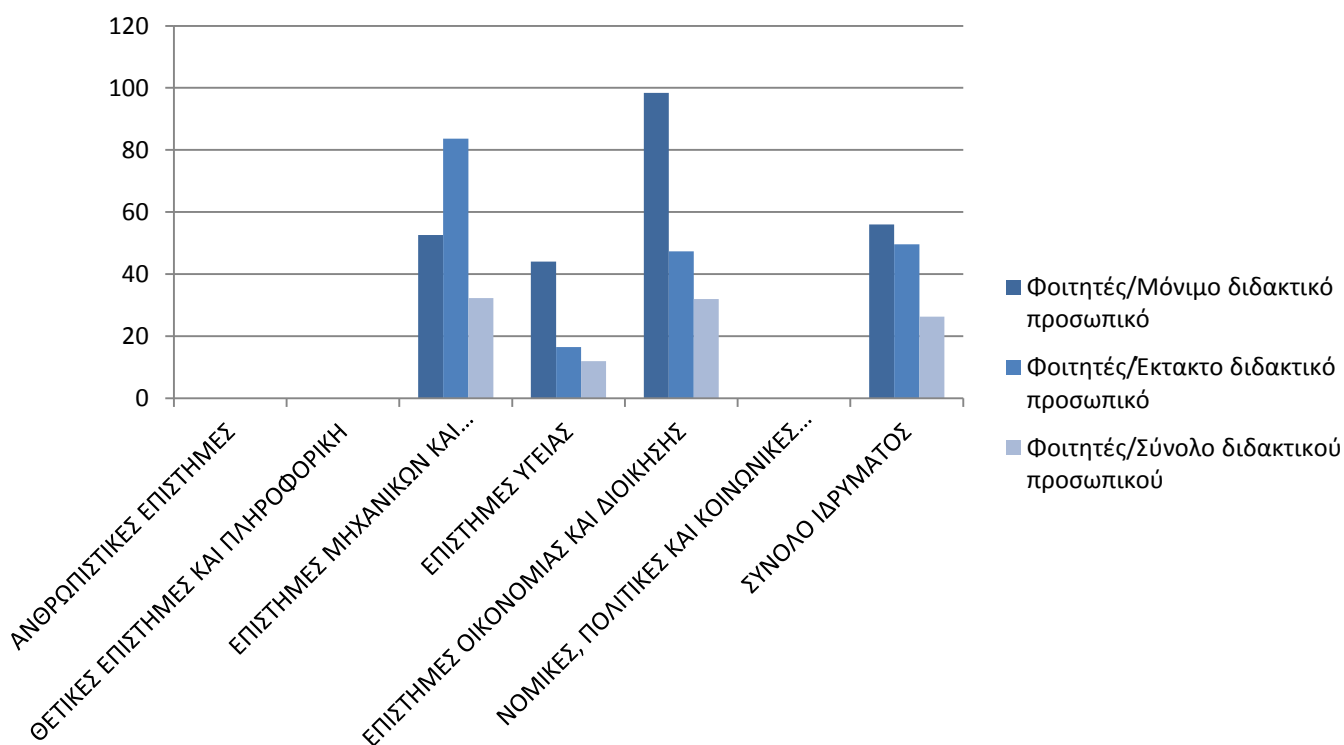


## β) Φοιτητές πέραν κανονικής διάρκειας φοίτησης

### β1) ανά Τμήμα

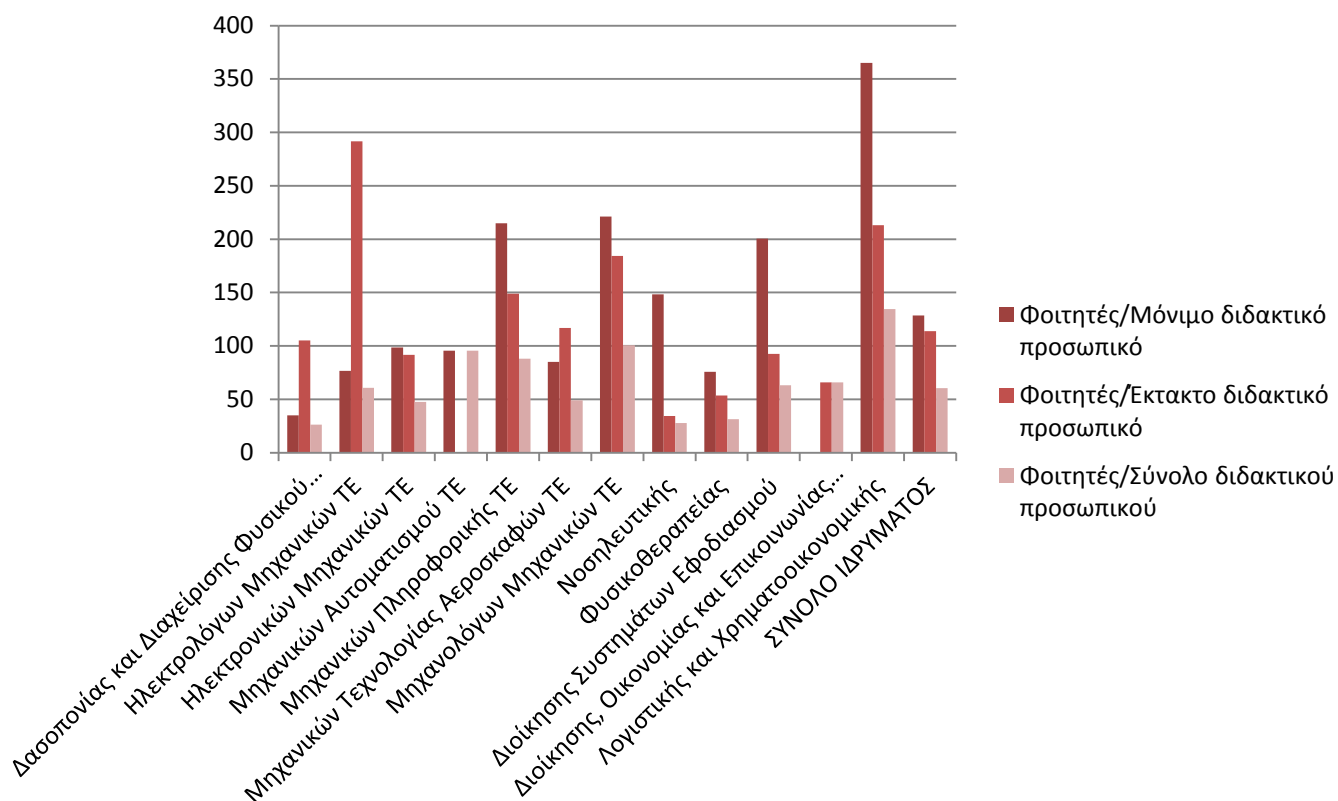


### β2) ανά επιστημονικό πεδίο κ σύνολο Ιδρύματος

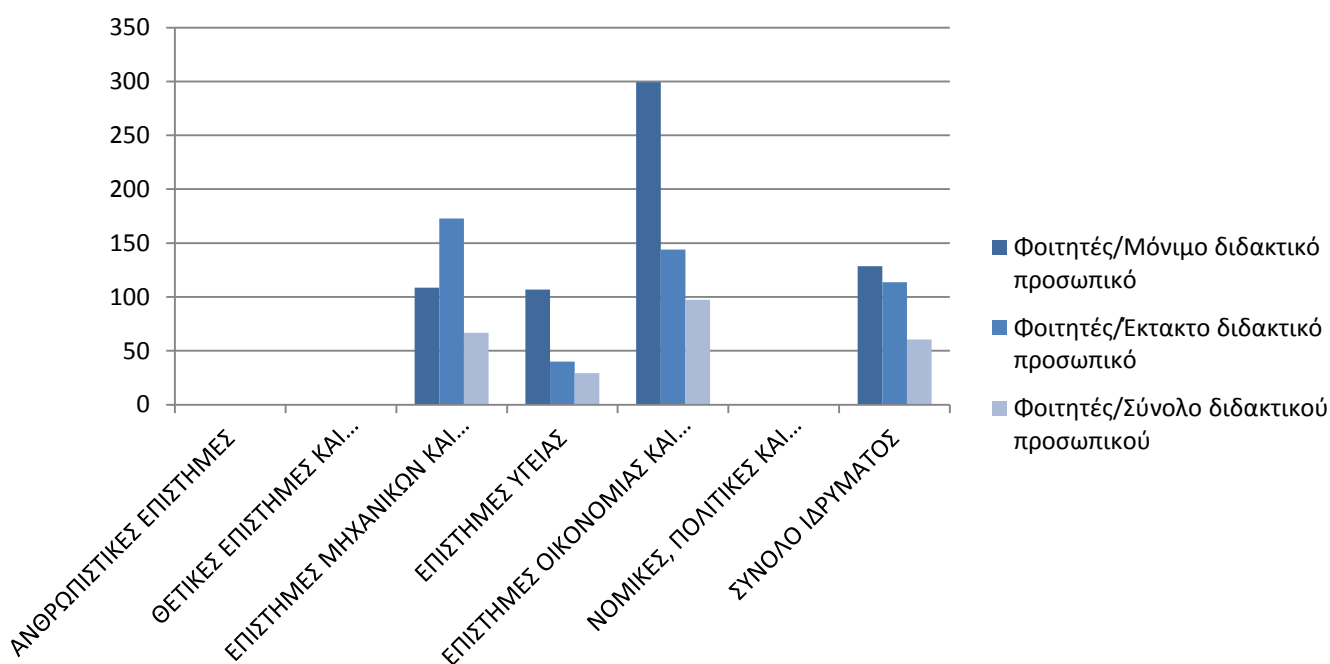


## γ) Σύνολο Φοιτητών

### γ1) ανά Τμήμα



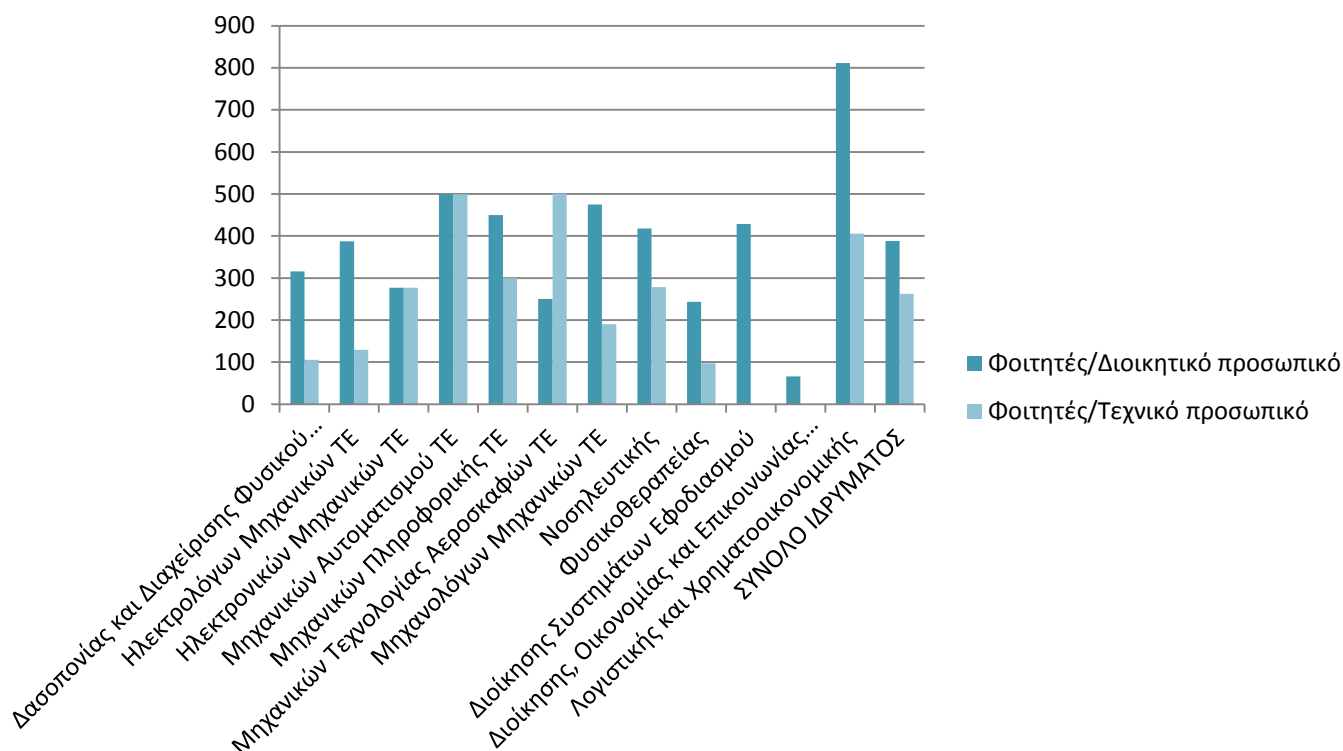
### γ2) ανά επιστημονικό πεδίο κ σύνολο Ιδρύματος



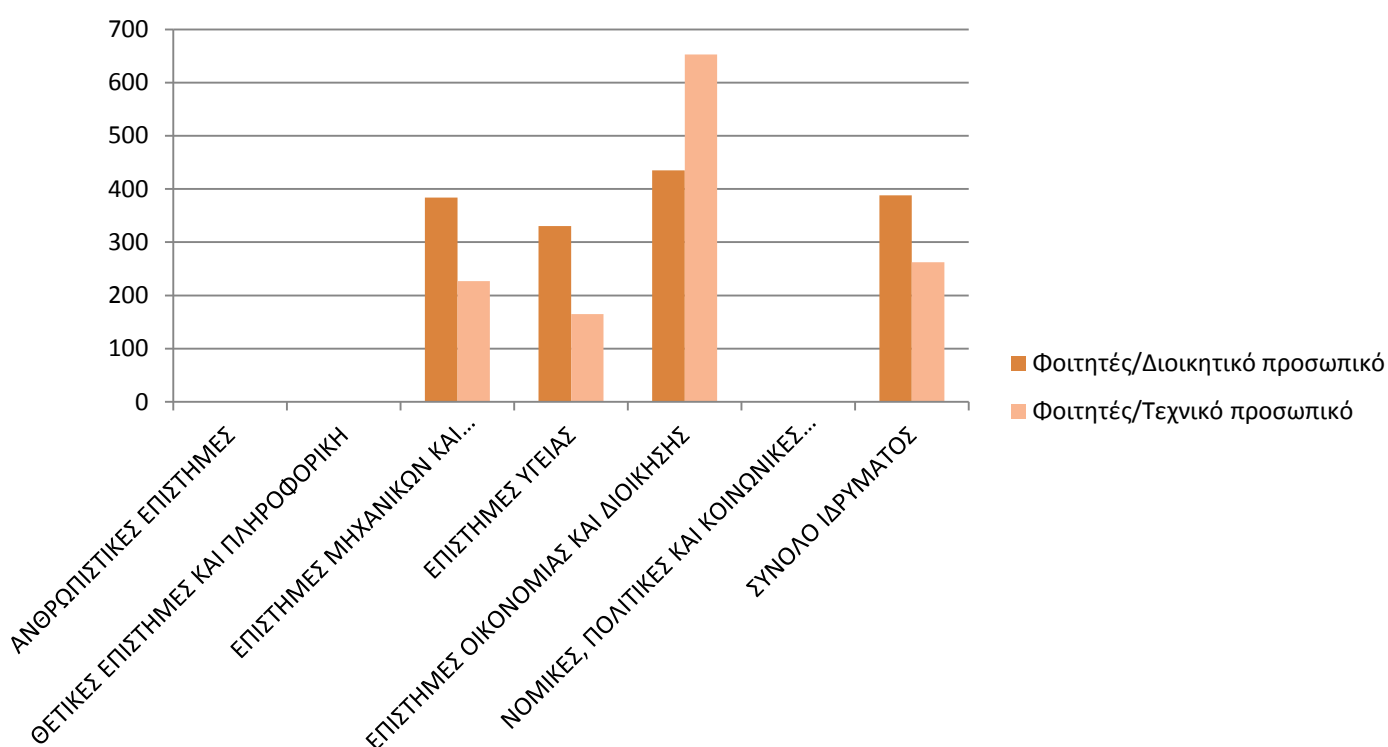
## 2. Αναλογία φοιτητών / Διοικητικού & Τεχνικού προσωπικού ανά Επιστημονικό Πεδίο και Τμήμα

### α) Φοιτητές Κανονικής διάρκειας φοίτησης

#### α1) ανά Τμήμα



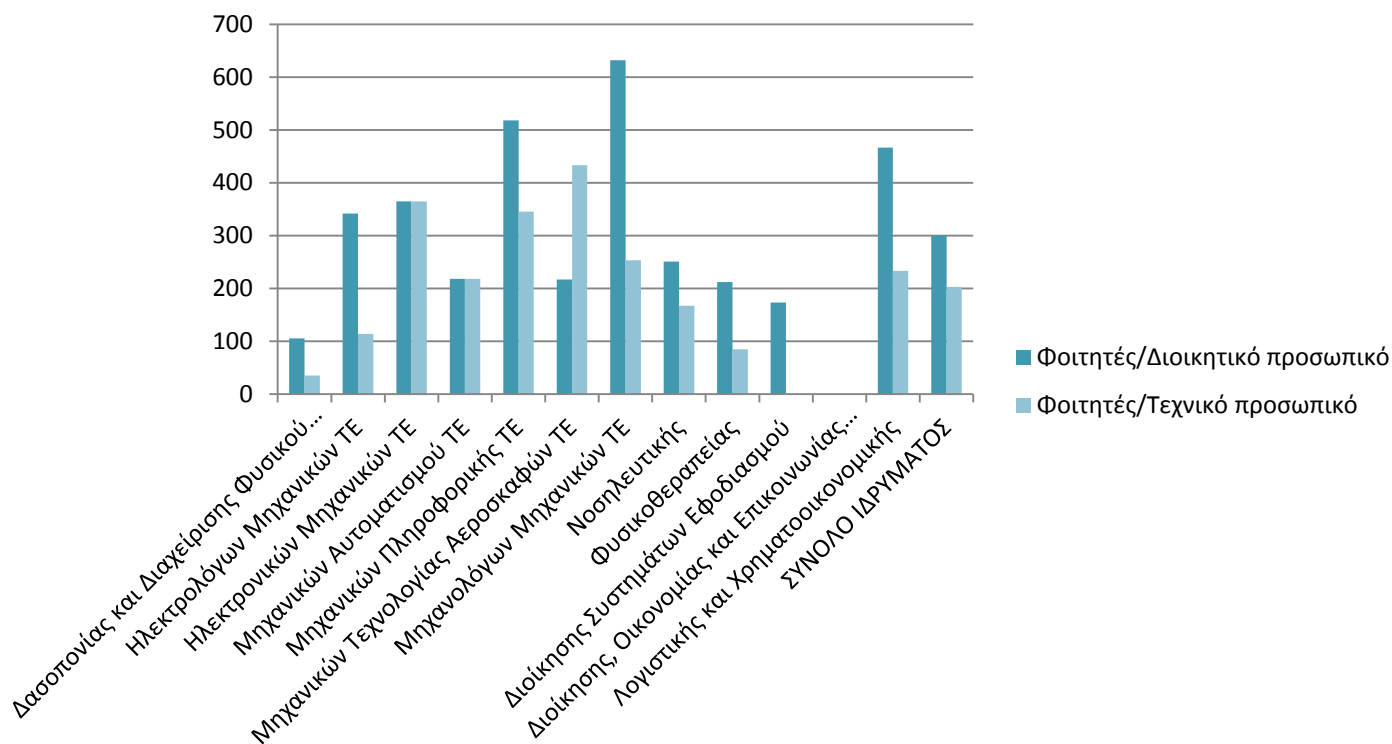
#### α2) ανά επιστημονικό πεδίο



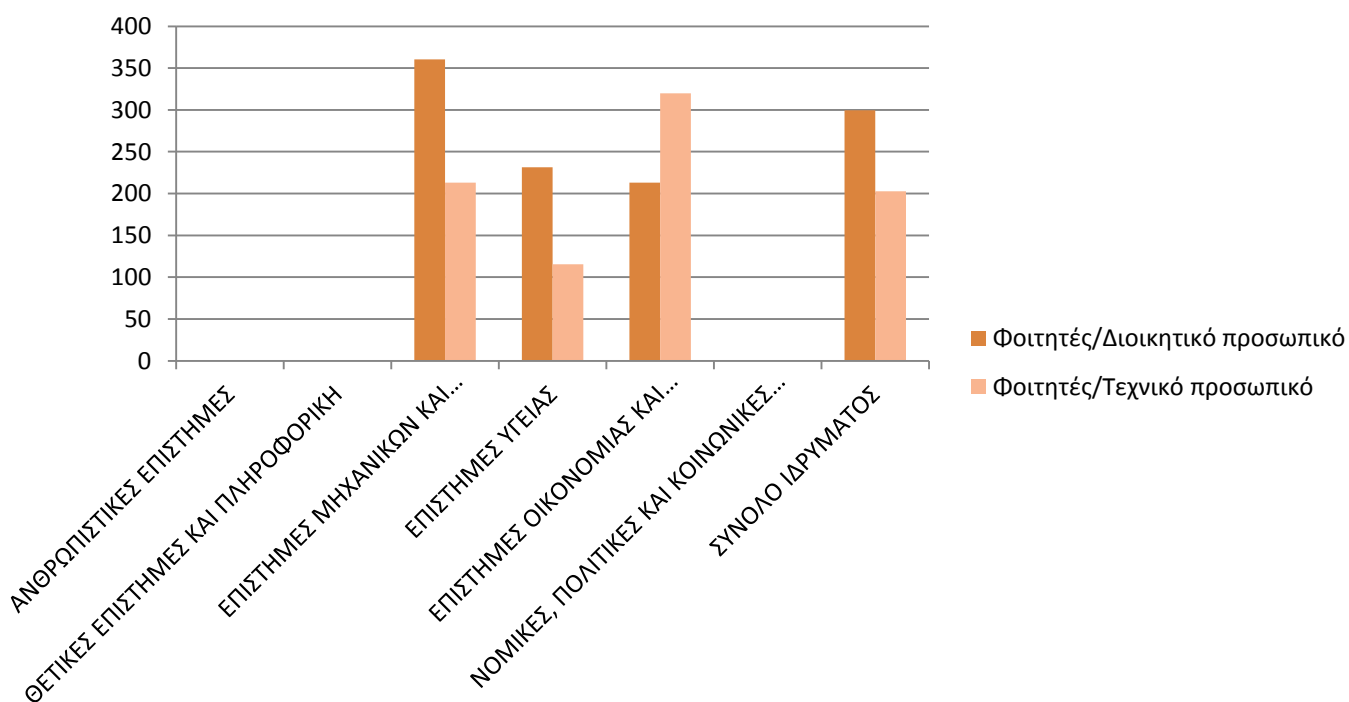


## β) Φοιτητές πέραν κανονικής διάρκειας φοίτησης

### β1) ανά Τμήμα

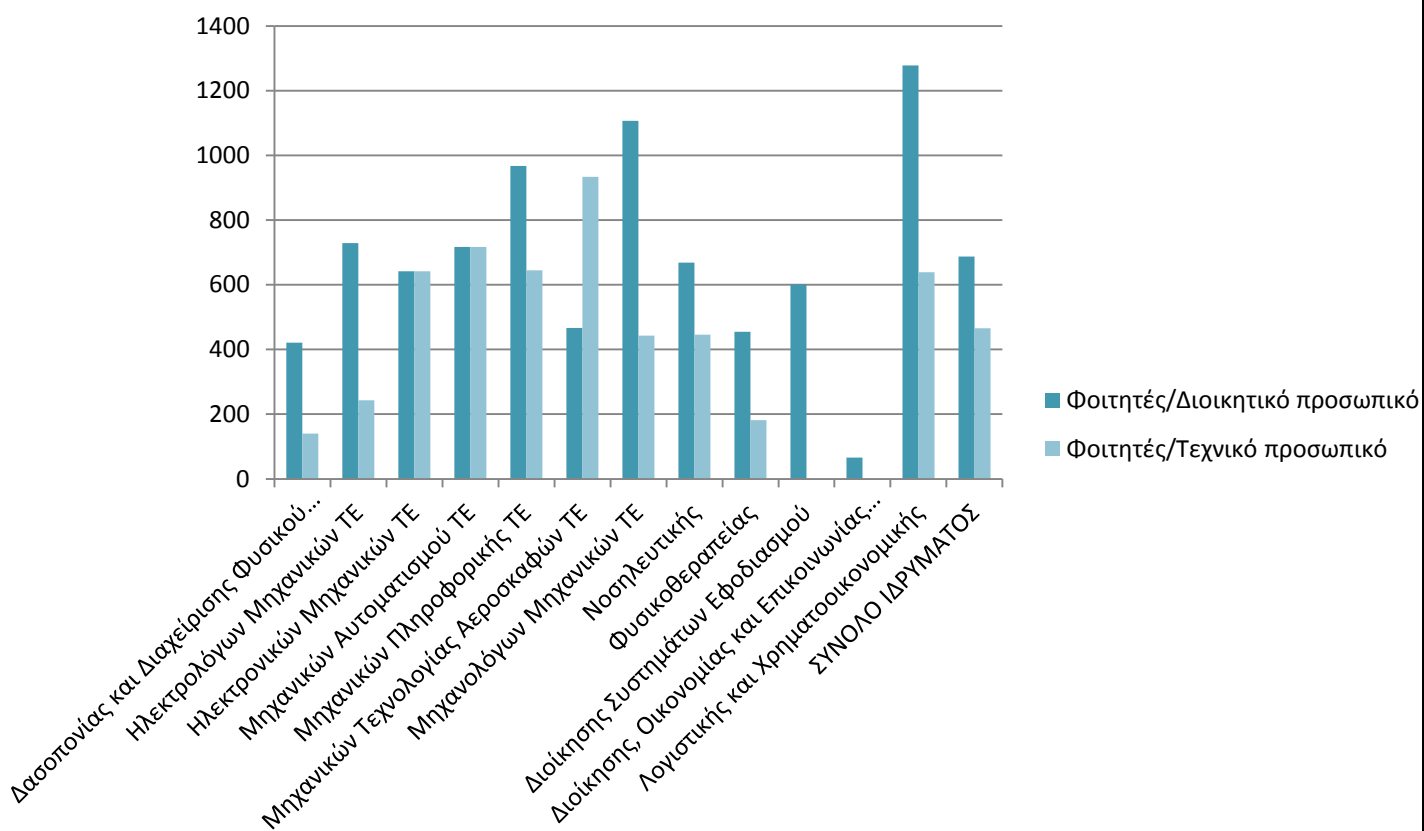


### β2) ανά επιστημονικό πεδίο κ σύνολο Ιδρύματος

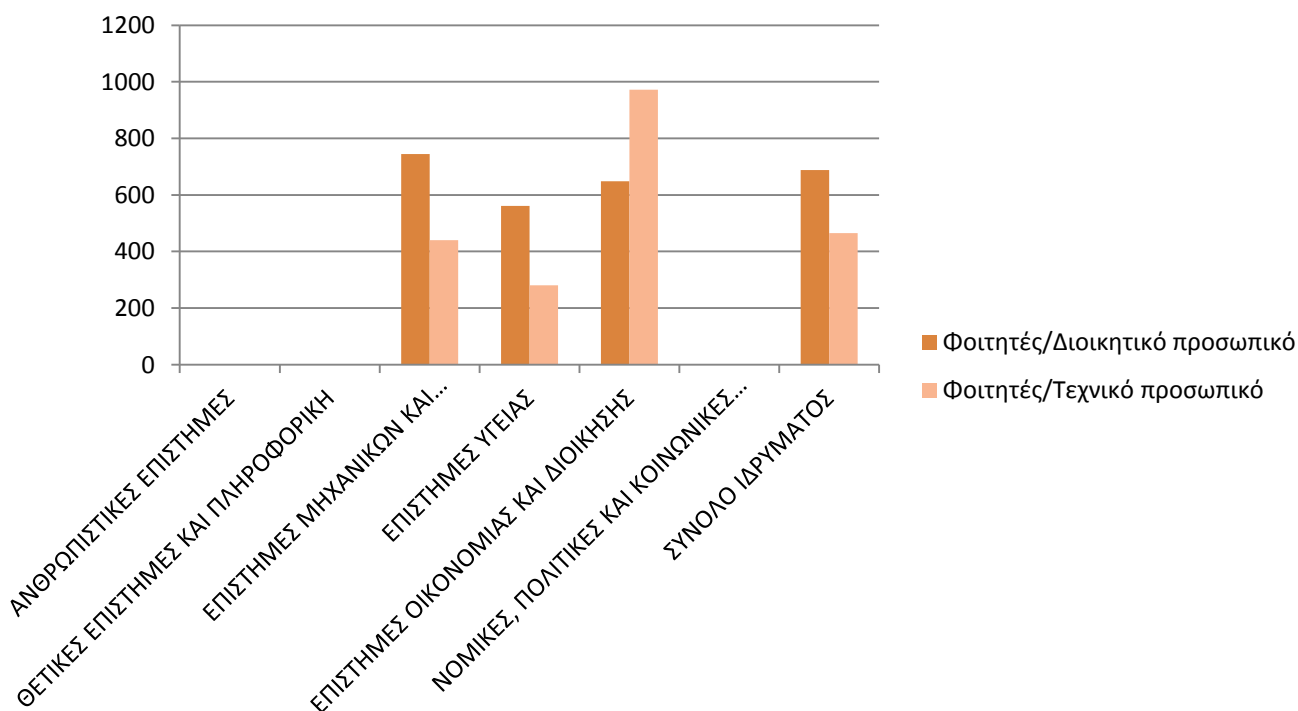


## γ) Σύνολο Φοιτητών

### γ1) ανά Τμήμα

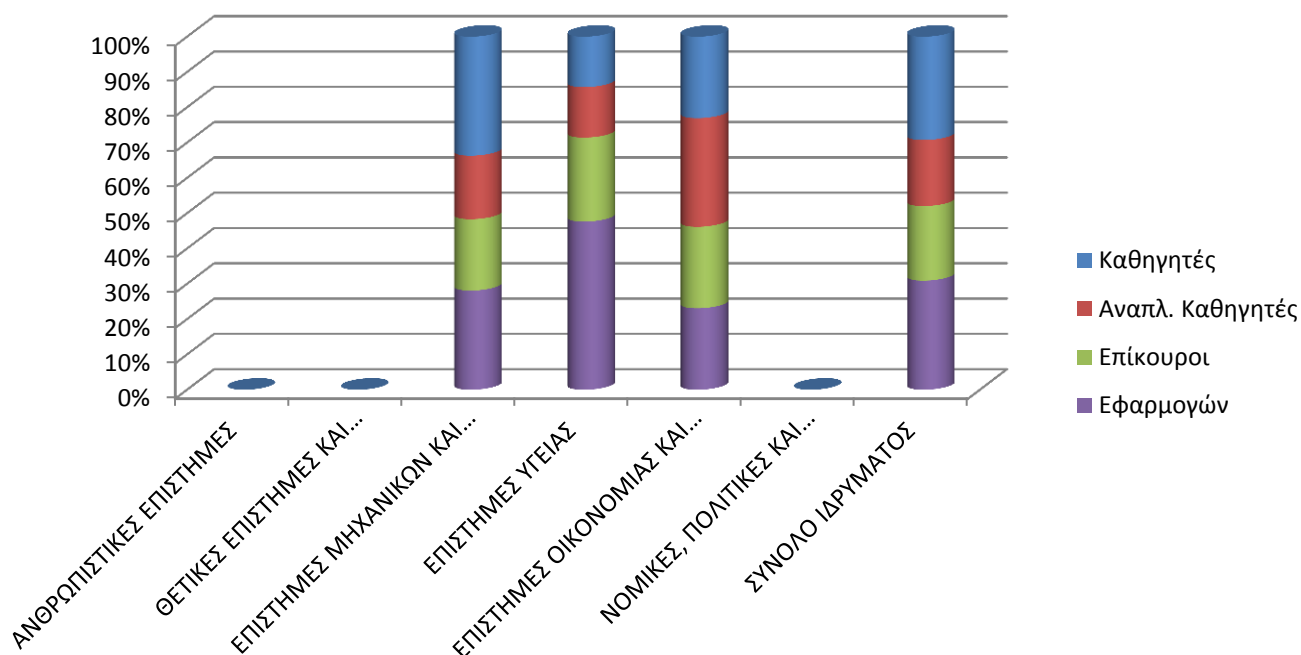


### γ2) ανά επιστημονικό πεδίο κ σύνολο Ιδρύματος

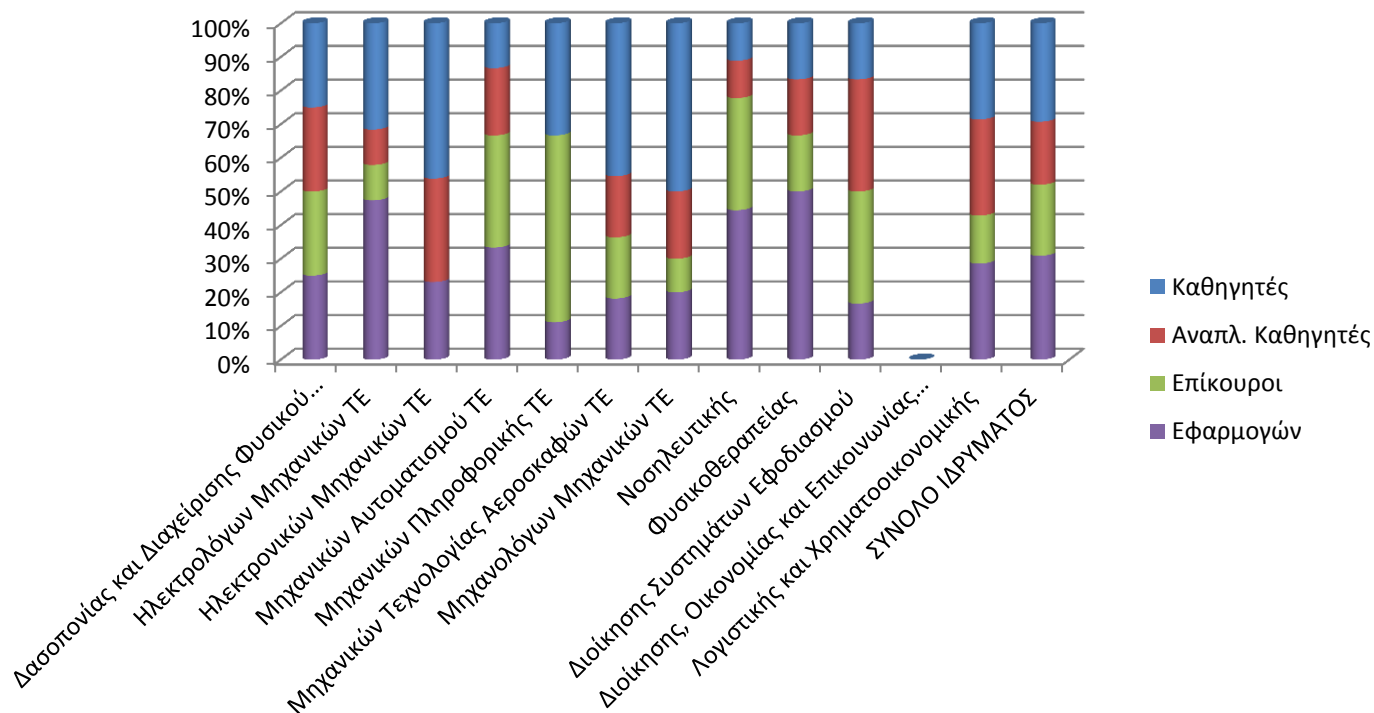


## Κατανομή Μελών ΔΕΠ

### α) ανά Επιστημονικό Πεδίο (και σύνολο Ιδρύματος)



### β) ανά Τμήμα



## 8. Περιφέρεια Δυτικής Ελλάδας (πληθυσμός 680.190)

### 8.1 Πανεπιστήμιο Πάτρας

Τμήμα / Φοιτητές	Εντός κανονικής διάρκειας	Πέραν κανονικής διάρκειας	Σύνολο	Φοιτητές ΠΜΣ	Διδακτορικοί φοιτητές
Διαχείρισης Πολιτισμικού Περιβάλλοντος και Νέων Τεχνολογιών	307	248	555		2
Επιστημών της Εκπαίδευσης και της Αγωγής στην Προσχολική Ηλικία	996	478	1474	90	50
Θεατρικών Σπουδών	310	294	604	52	15
Παιδαγωγικό Δημοτικής Εκπαίδευσης	944	123	1067	77	85
Φιλολογίας	846	373	1219	25	2
Φιλοσοφίας	704	443	1147	35	15
Βιολογίας	440	1019	1459	65	60
Γεωλογίας	561	300	861	41	96
Επιστήμης των Υλικών	425	515	940	28	25
Μαθηματικών	1043	1692	2735	52	28
Φυσικής	668	1899	2567	171	100
Χημείας	502	464	966	52	4
Αρχιτεκτόνων Μηχανικών	529	206	735	0	17
Διαχείρισης Περιβάλλοντος και Φυσικών Πόρων	135	830	965	17	5
Ηλεκτρολόγων Μηχανικών και Τεχνολογίας Υπολογιστών	1107	1026	2133	0	179
Μηχανικών Ηλεκτρονικών Υπολογιστών και Πληροφορικής	1110	1082	2192	456	184
Μηχανολόγων & Αεροναυπηγών Μηχανικών	800	833	1633	0	198
Πολιτικών Μηχανικών	867	801	1668	67	57
Χημικών Μηχανικών	481	333	814	64	50
Ιατρική Σχολή	1093	359	1452	175	352
Φαρμακευτικής	659	239	898	36	4
Διοίκησης Επιχειρήσεων	880	495	1375	96	77
Διοίκησης Επιχειρήσεων Αγροτικών Προϊόντων και Τροφίμων	618	281	899	57	26
Οικονομικών Επιστημών	1079	1928	3007	0	2
<b>ΣΥΝΟΛΟ ΙΔΡΥΜΑΤΟΣ</b>	<b>17104</b>	<b>16261</b>	<b>33365</b>	<b>1656</b>	<b>1633</b>

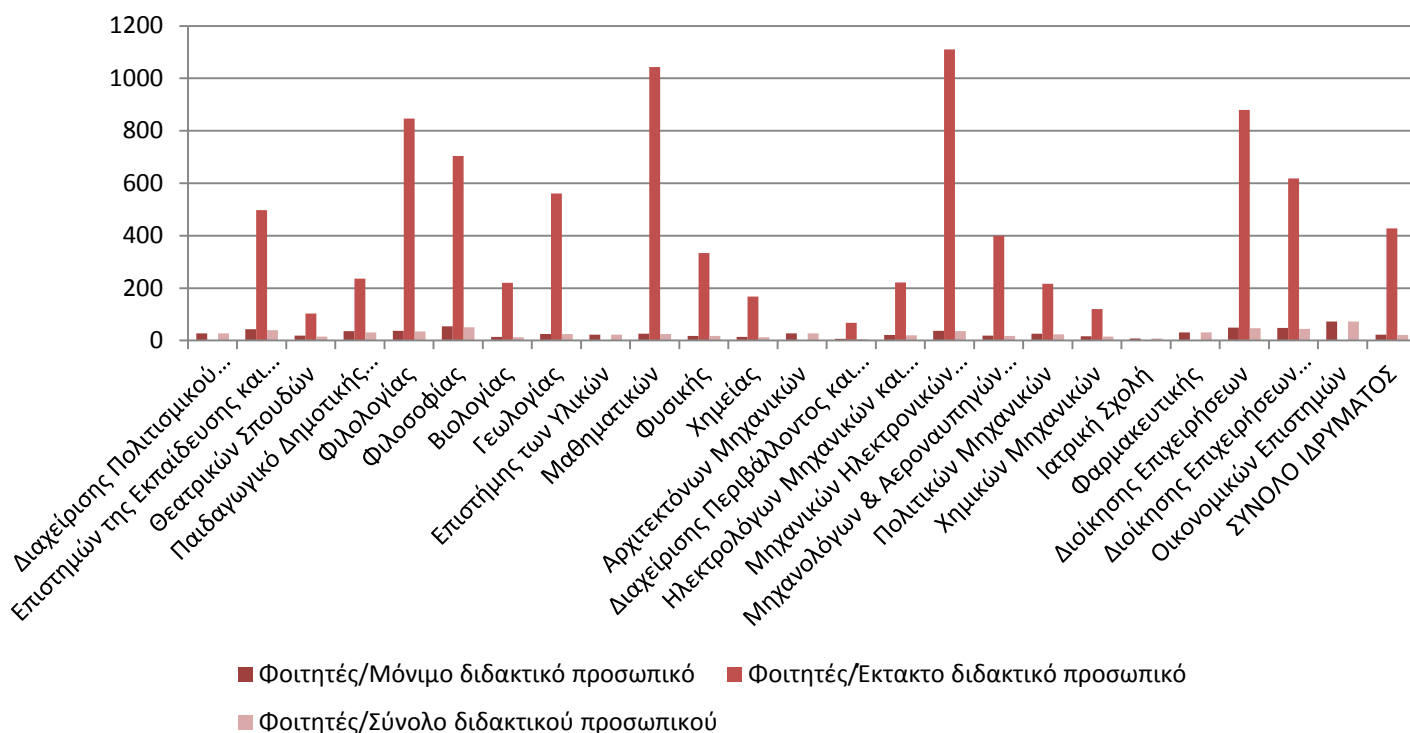
Τμήμα / Προσωπικό	Καθηγητές	Αναπλ. Καθηγητές	Επίκουροι	Λέκτορες	ΕΕΔΙΠ/ΕΔΠ	Συμβάσεις	Επιστ./Εργαστ. συνεργάτες	Διοικητικοί	ΕΤΕΠ/ΕΤΠ
Διαχείριση Πολιτισμικού Περιβάλλοντος και Νέων Τεχνολογιών		2	6	3		0		2	
Επιστημών της Εκπαίδευσης και της Αγωγής στην Προσχολική Ηλικία	6	6	7	4	2	0	0	6	3
Θεατρικών Σπουδών	4	2	9	2	3	0	0	6	1
Παιδαγωγικό Δημοτικής Εκπαίδευσης	9	4	10	3	4	0	0	8	3
Φιλολογίας	3	7	6	7	1	0	0	7	1
Φιλοσοφίας	1	4	5	3	1	0	0	8	0
Βιολογίας	12	6	9	5	2	0	0	9	3
Γεωλογίας	10	2	8	2	1	0	0	10	3
Επιστήμης των Υλικών	3	5	6	5	0	0	0	10	2
Μαθηματικών	15	8	14	3	0	0	1	5	2
Φυσικής	14	8	10	5	1	0	1	8	1
Χημείας	17	4	13	3	3	0	0	8	4
Αρχιτεκτόνων Μηχανικών	6	4	6	3	0	0	0	8	2
Διαχείριση Περιβάλλοντος και Φυσικών Πόρων	7	2	11	2	2			6	1
Ηλεκτρολόγων Μηχανικών και Τεχνολογίας Υπολογιστών	26	8	15	3	2	0	3	11	4
Μηχανικών Ηλεκτρονικών Υπολογιστών και Πληροφορικής	19	5	5	1	1	0	0	7	6
Μηχανολόγων & Αεροναυπηγών Μηχανικών	14	13	7	9	2	0	0	9	3
Πολιτικών Μηχανικών	17	5	5	6	1	0	3	10	5
Χημικών Μηχανικών	17	2	8	2	4	0	0	6	8
Ιατρική Σχολή	58	45	37	8	0	0	0	15	18
Φαρμακευτικής	4	8	9	0	0	0	0	4	5
Διοίκησης Επιχειρήσεων	4	4	7	3	1			6	
Διοίκησης Επιχειρήσεων Αγροτικών Προϊόντων και Τροφίμων	5	1	2	5	1			2	2
Οικονομικών Επιστημών	6	3	4	2	0	0	0	6	2
<b>ΣΥΝΟΛΟ ΙΔΡΥΜΑΤΟΣ</b>	<b>277</b>	<b>158</b>	<b>219</b>	<b>89</b>	<b>32</b>	<b>0</b>	<b>8</b>	<b>177</b>	<b>79</b>

## Αναλογία φοιτητών / Διδακτικού, Διοικητικού και Τεχνικού προσωπικού ανά Επιστημονικό Πεδίο

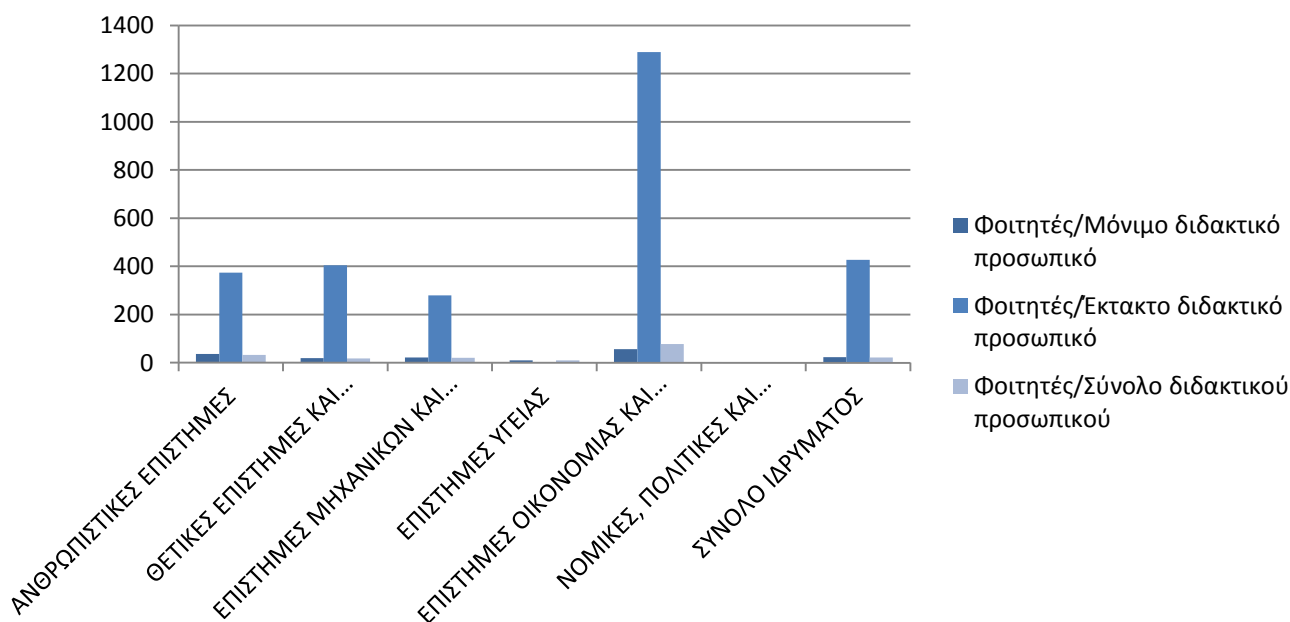
### 1. Αναλογία φοιτητών / Διδακτικού προσωπικού ανά Επιστημονικό Πεδίο και Τμήμα

#### α) Φοιτητές Κανονικής διάρκειας φοίτησης

##### α1) ανά Τμήμα

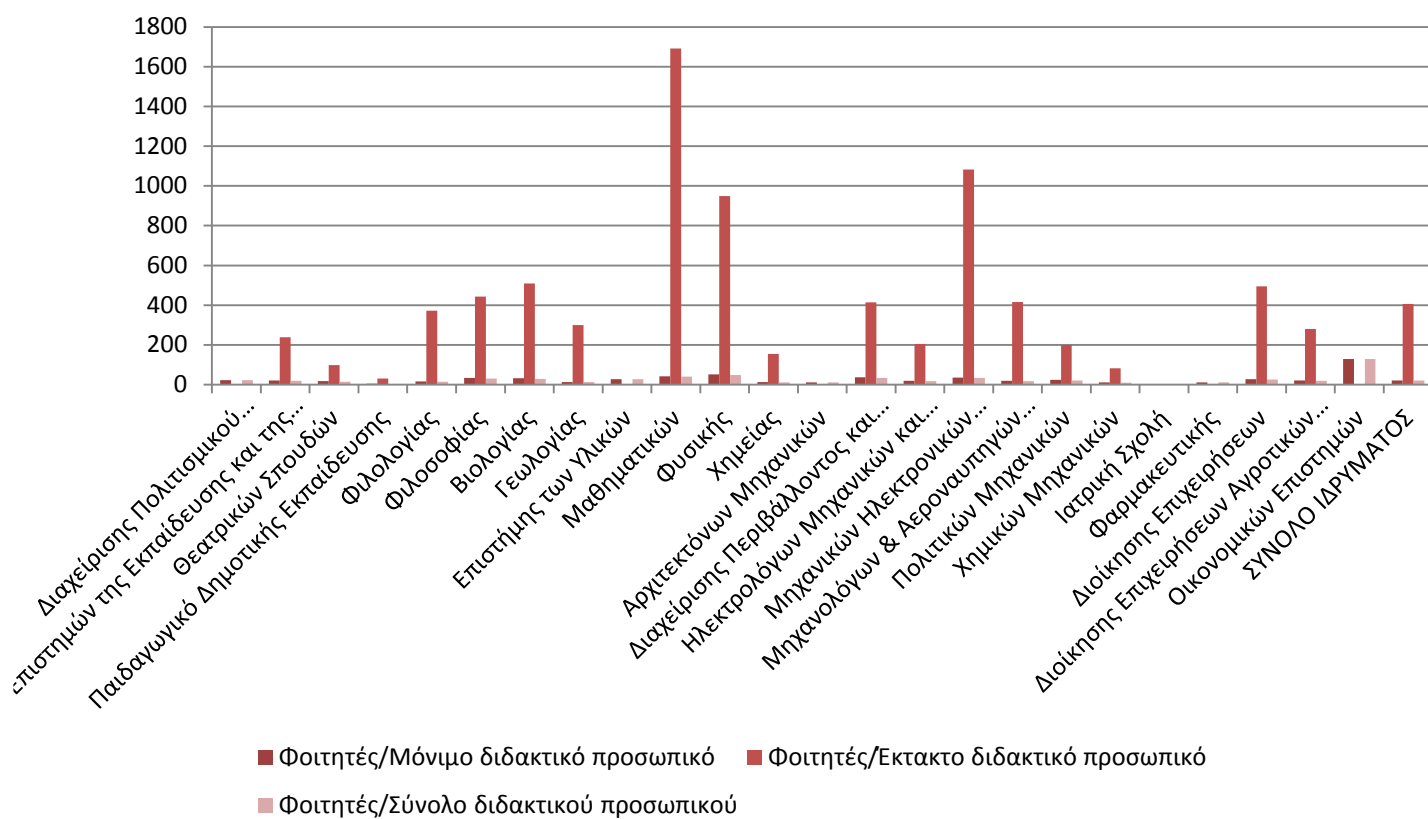


##### α2) ανά επιστημονικό πεδίο κ σύνολο Ιδρύματος

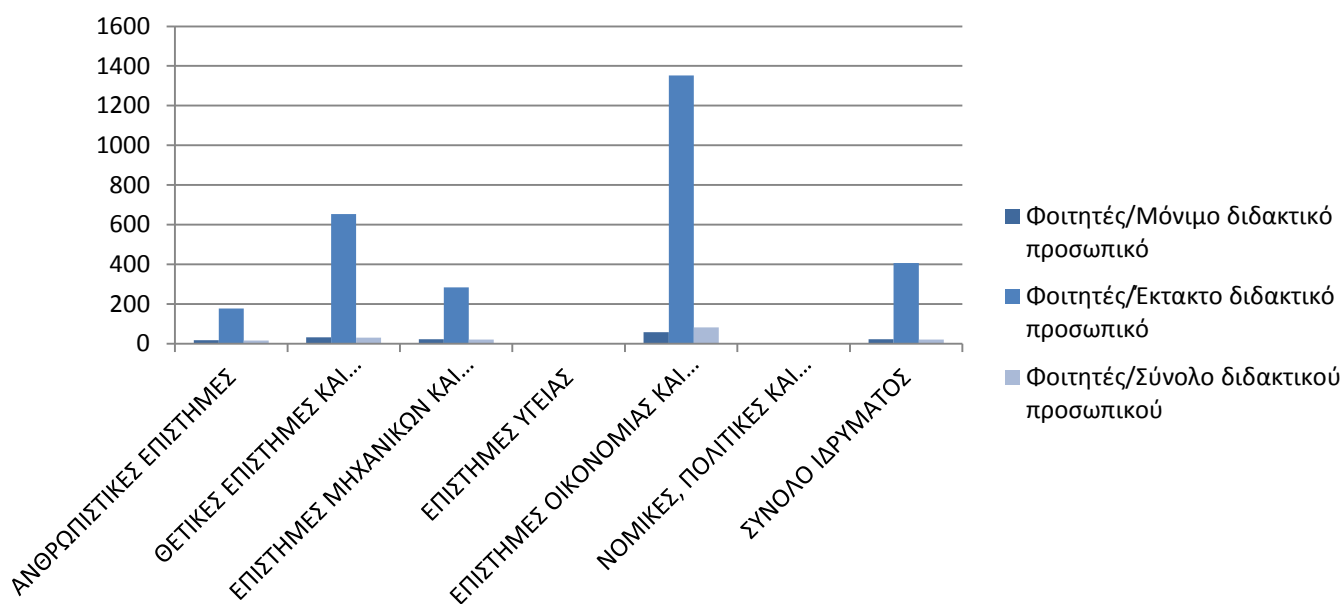


## β) Φοιτητές πέραν κανονικής διάρκειας φοίτησης

### β1) ανά Τμήμα

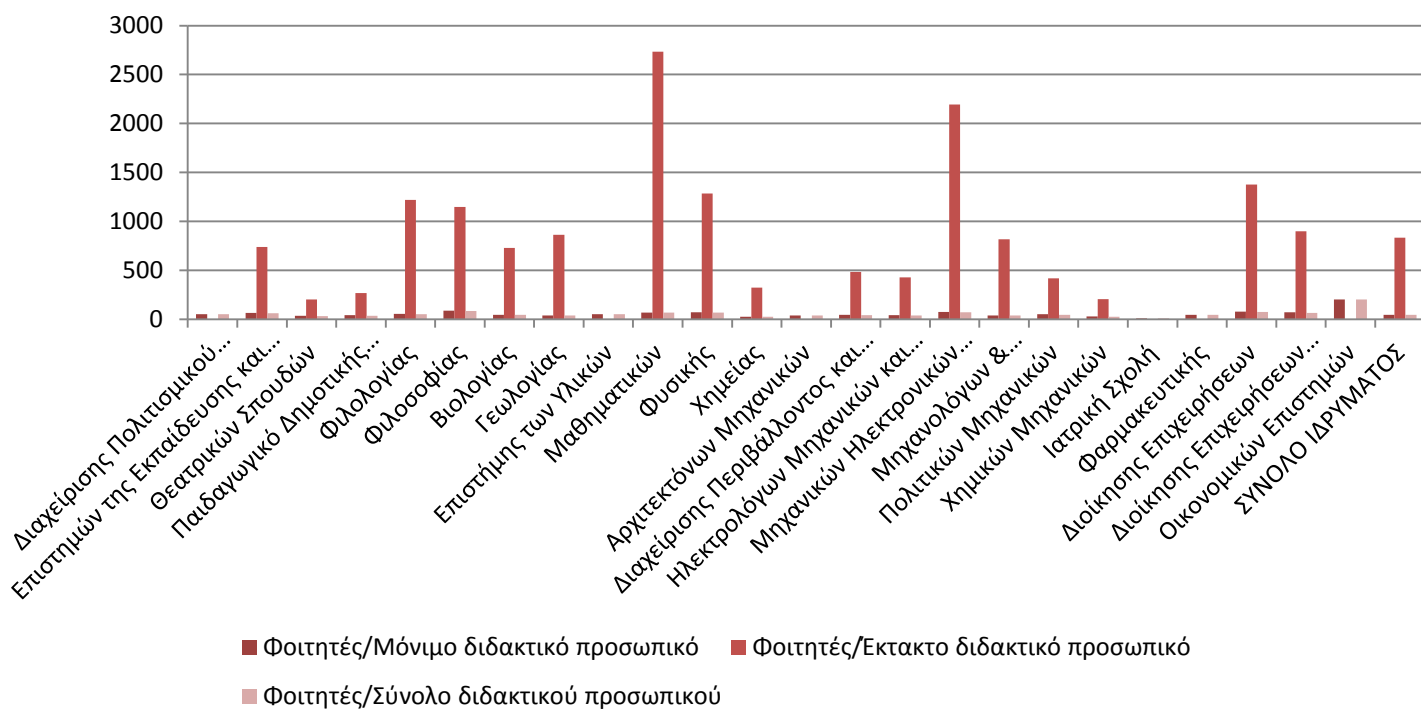


### β2) ανά επιστημονικό πεδίο κ σύνολο Ιδρύματος

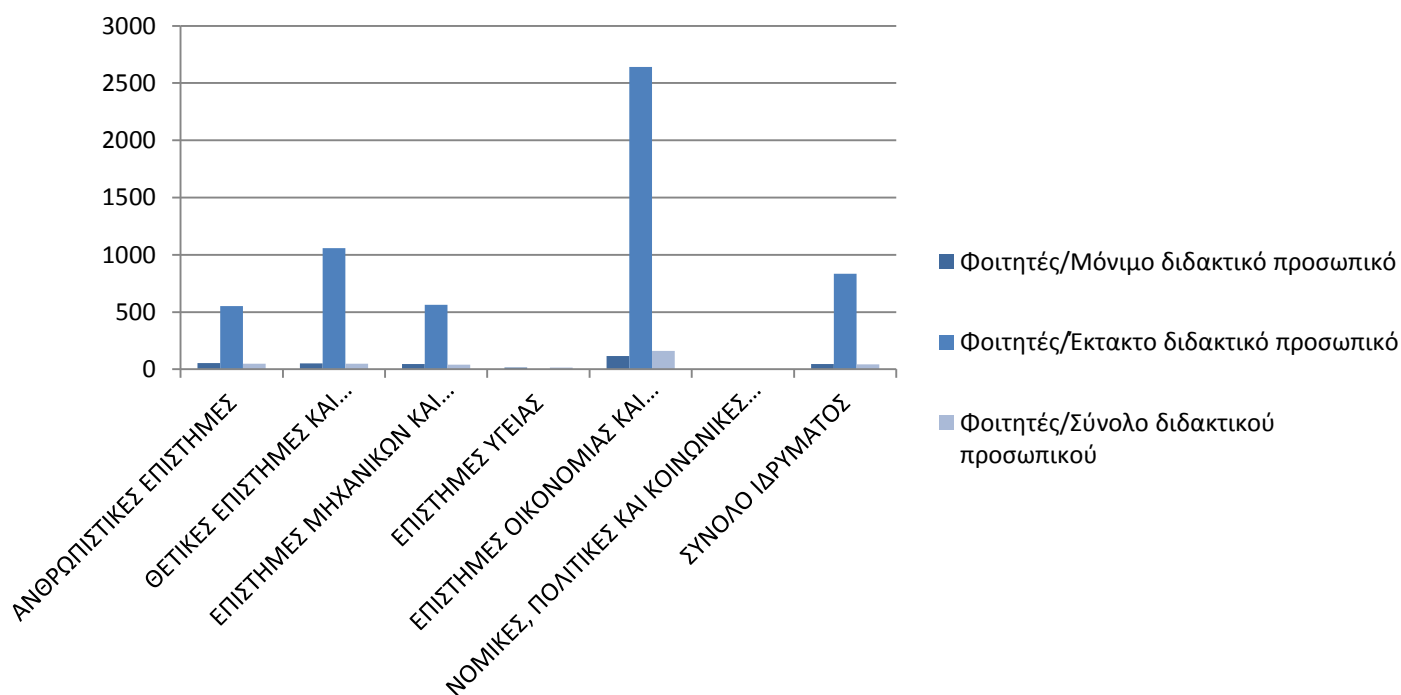


## γ) Σύνολο Φοιτητών

### γ1) ανά Τμήμα



### γ2) ανά επιστημονικό πεδίο κ σύνολο Ιδρύματος

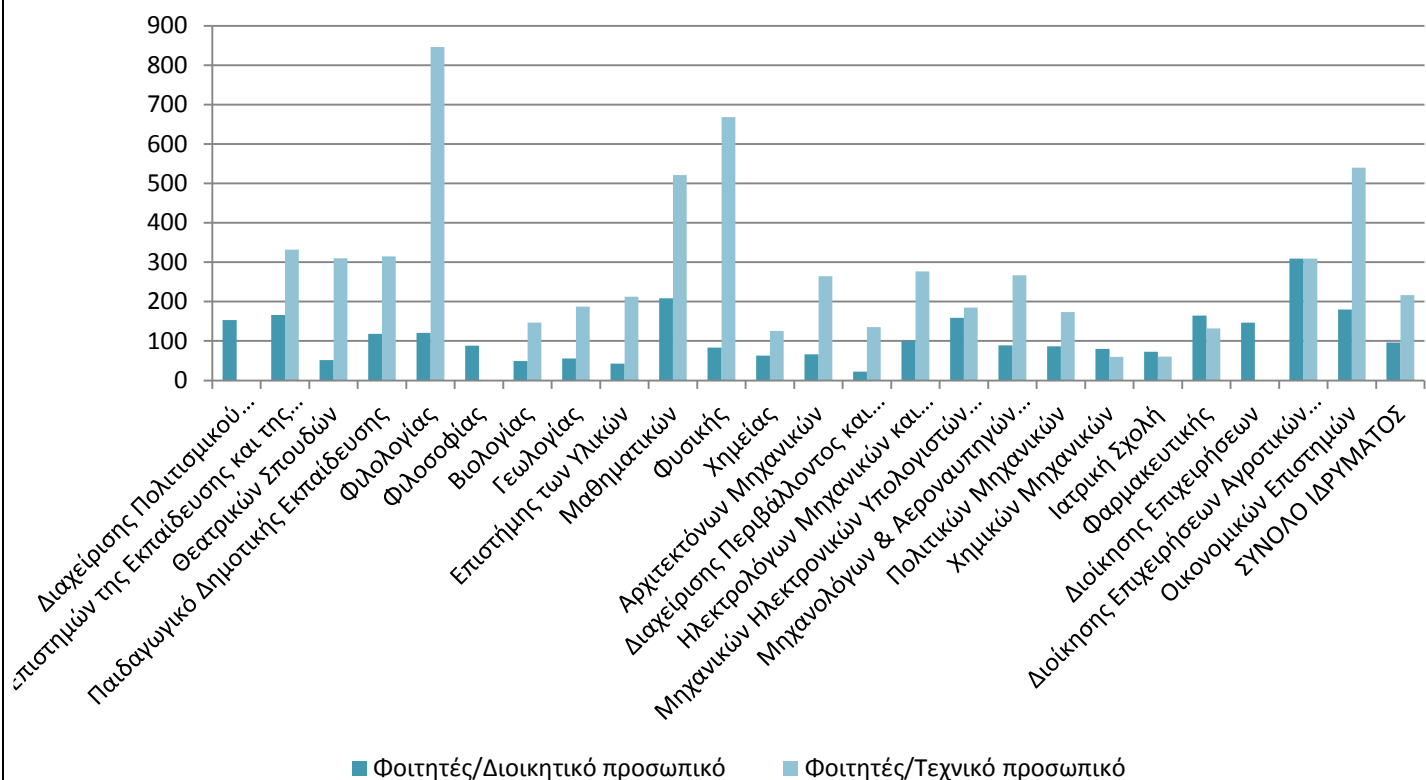




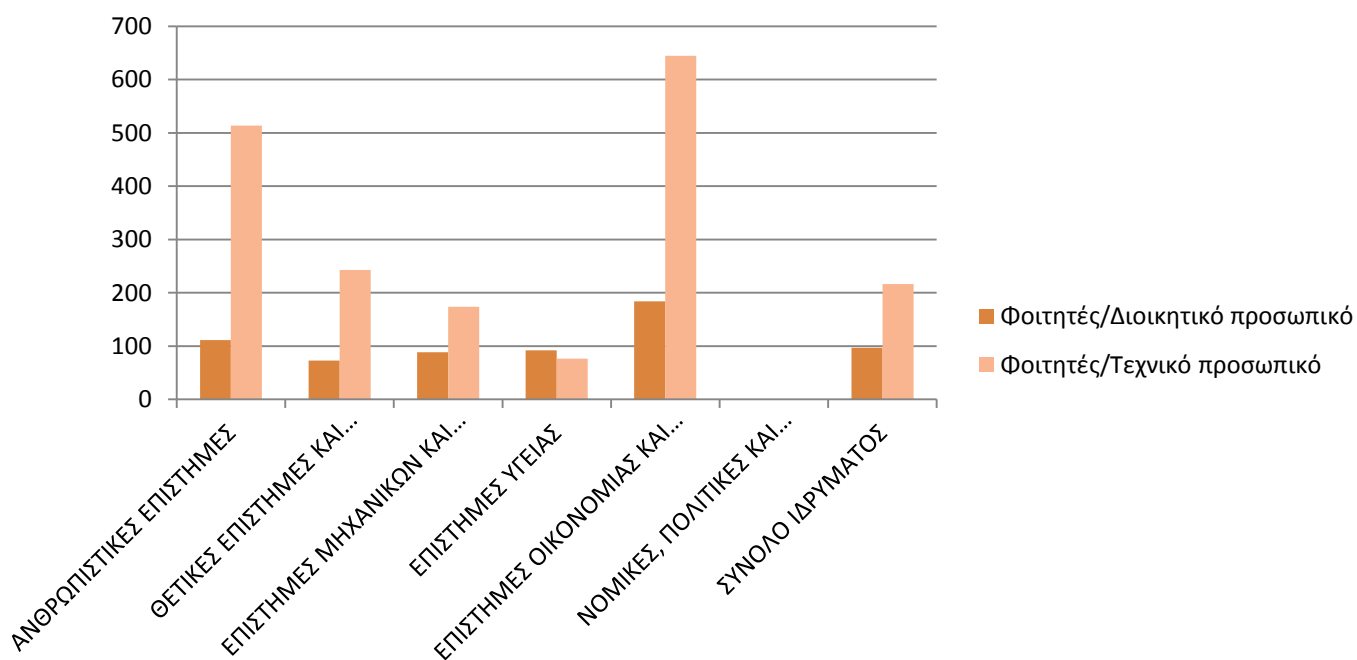
## 2. Αναλογία φοιτητών / Διοικητικού & Τεχνικού προσωπικού ανά Επιστημονικό Πεδίο και Τμήμα

### α) Φοιτητές Κανονικής διάρκειας φοίτησης

#### α1) ανά Τμήμα

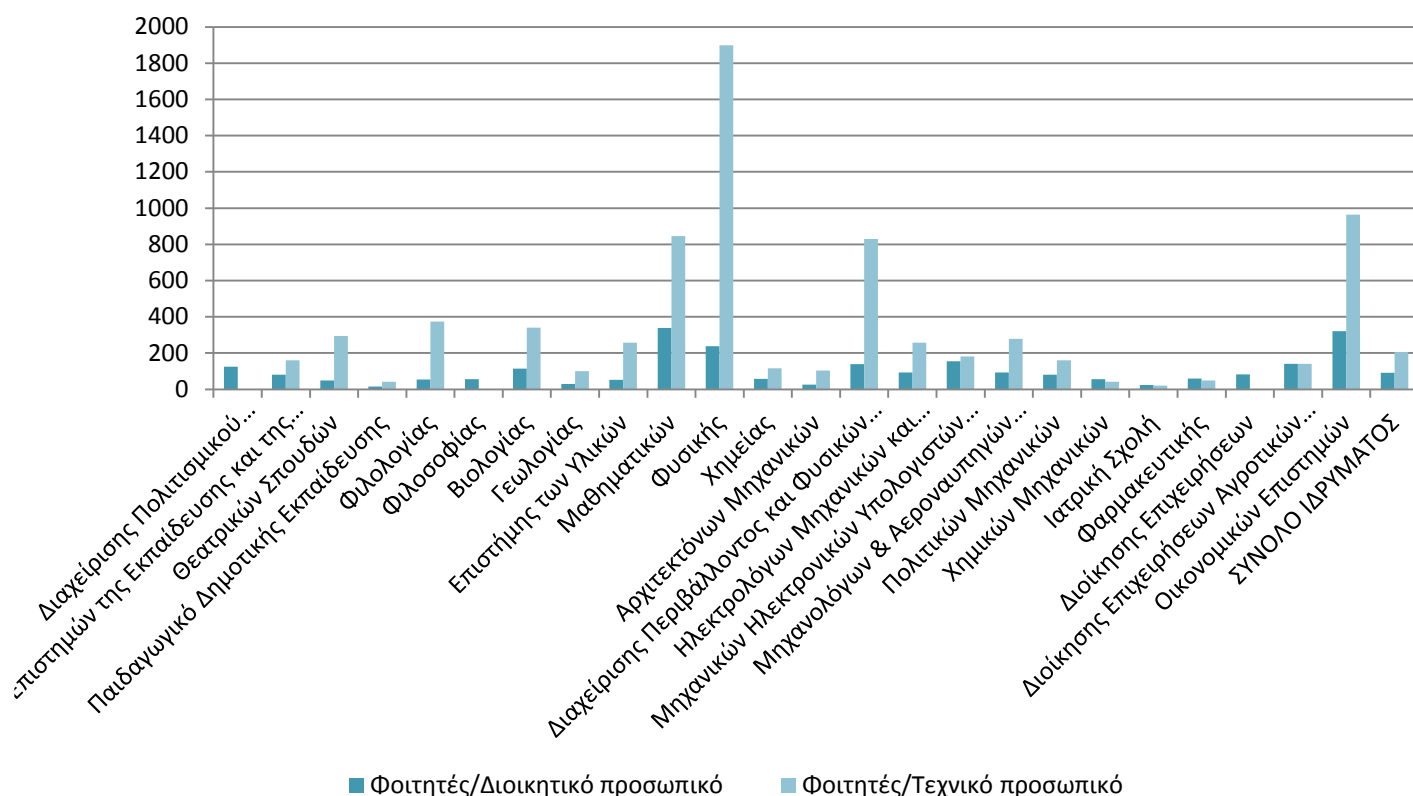


#### α2) ανά επιστημονικό πεδίο

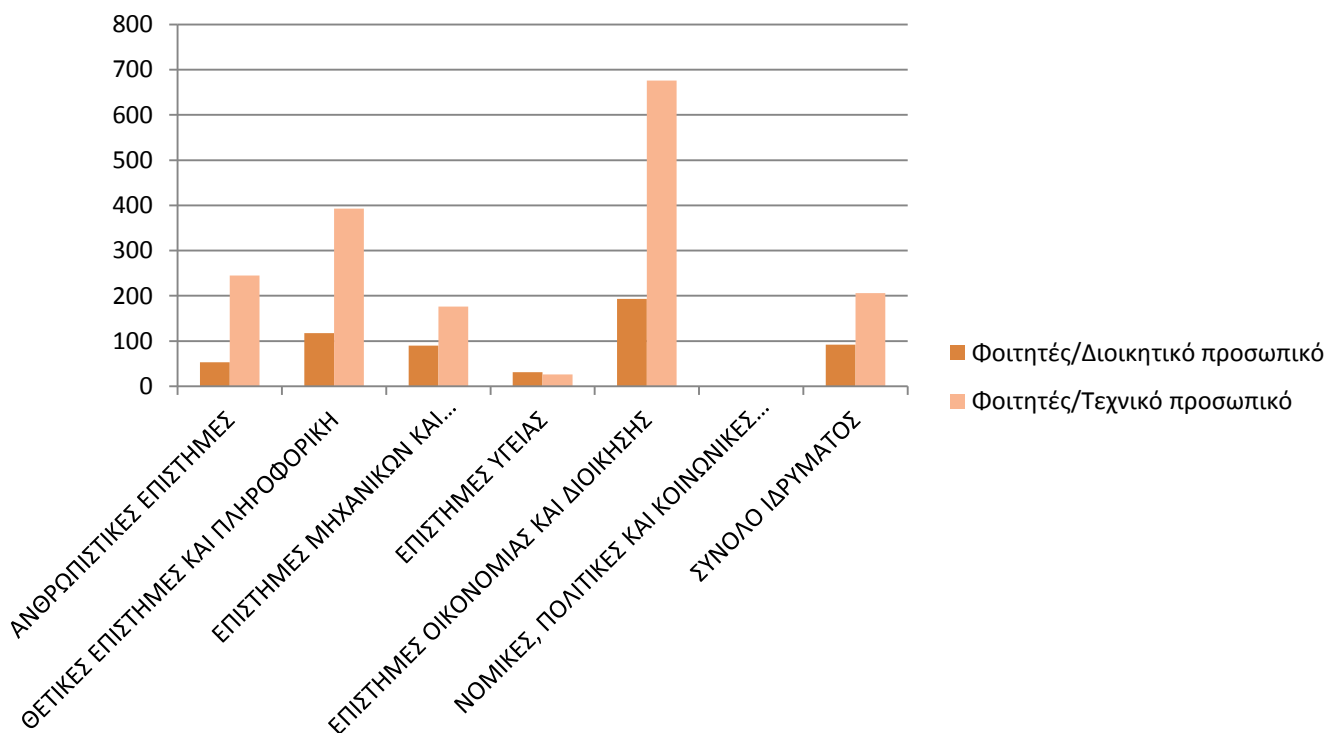


## β) Φοιτητές πέραν κανονικής διάρκειας φοίτησης

### β1) ανά Τμήμα

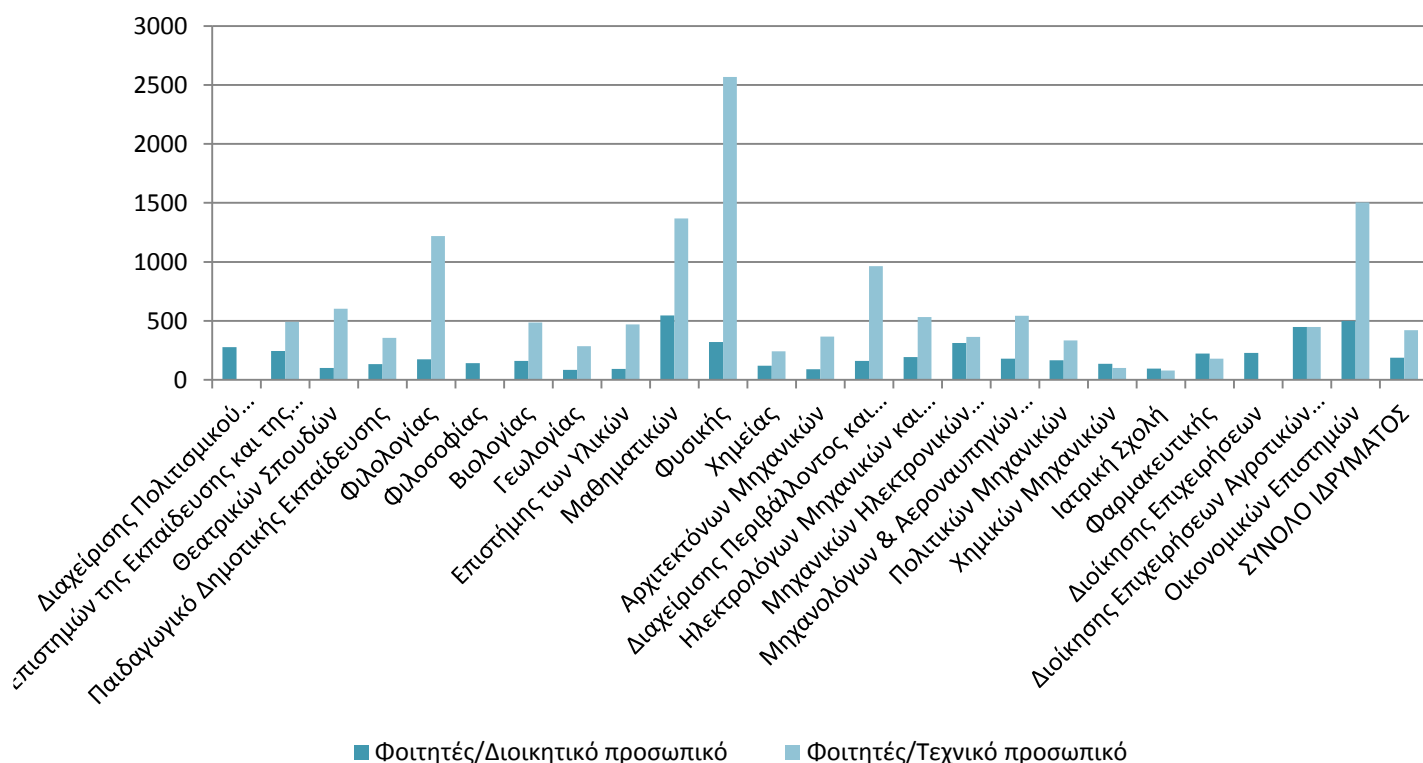


### β2) ανά επιστημονικό πεδίο κ σύνολο Ιδρύματος

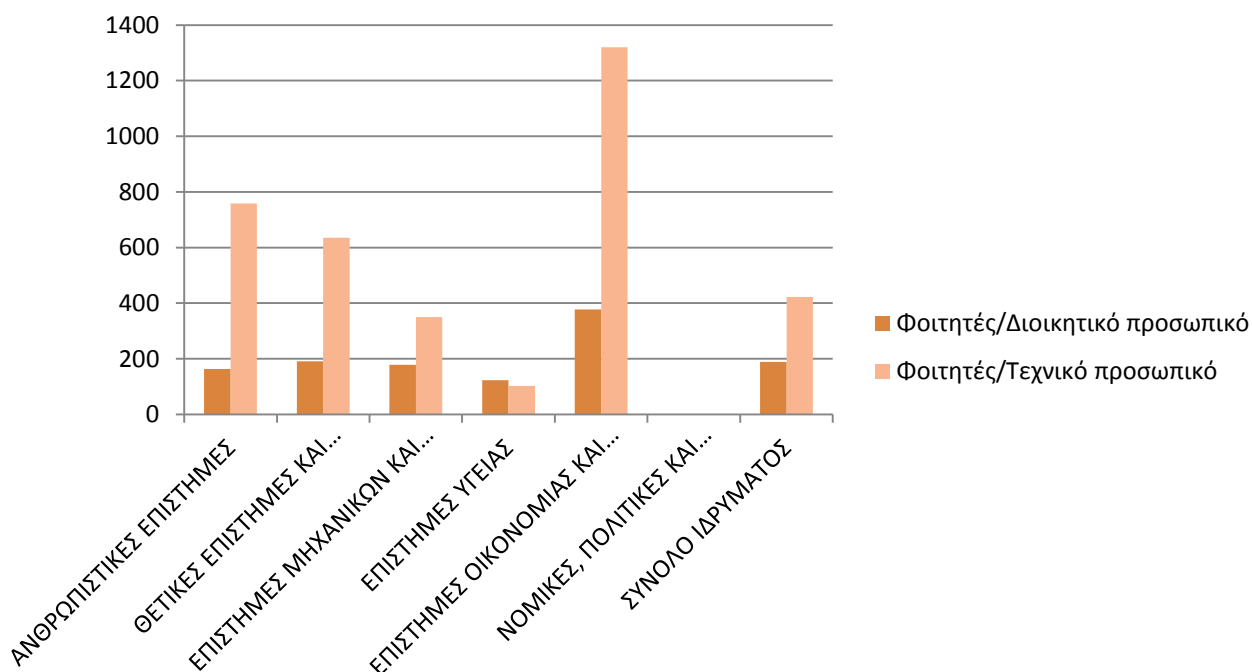


## γ) Σύνολο Φοιτητών

### γ1) ανά Τμήμα

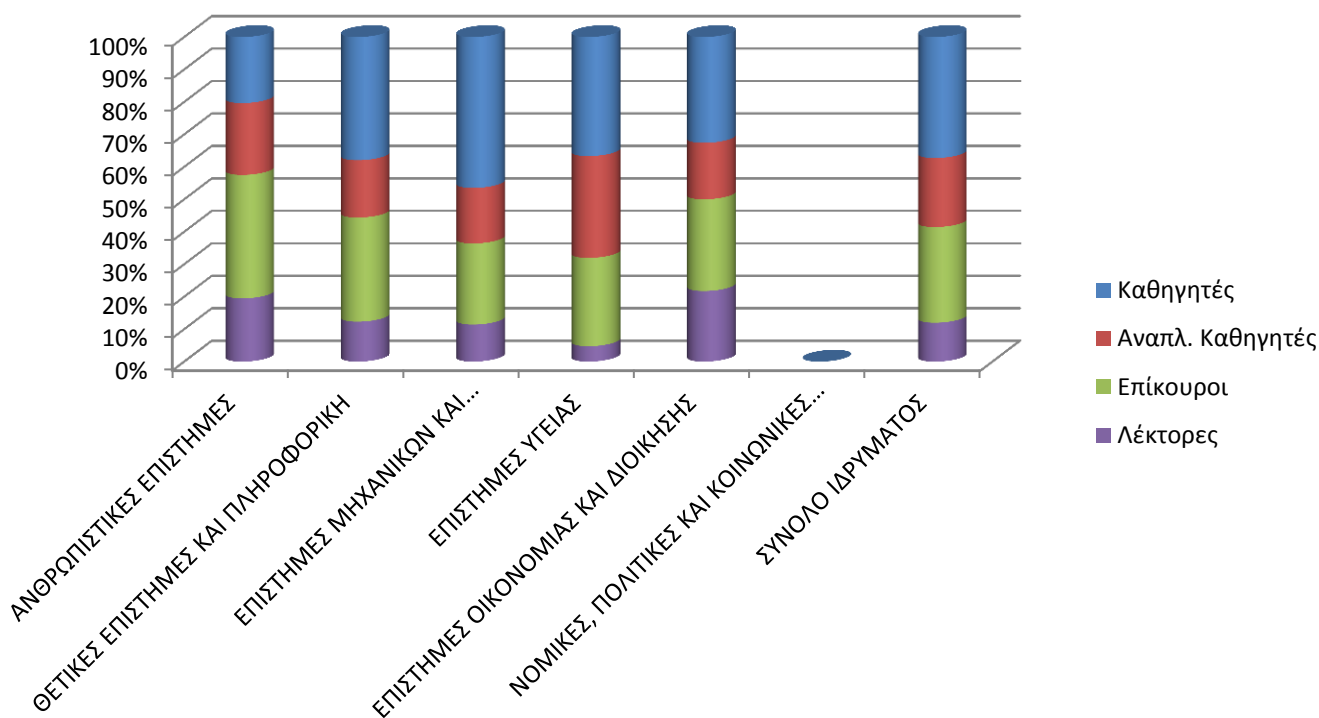


### γ2) ανά επιστημονικό πεδίο κ σύνολο Ιδρύματος

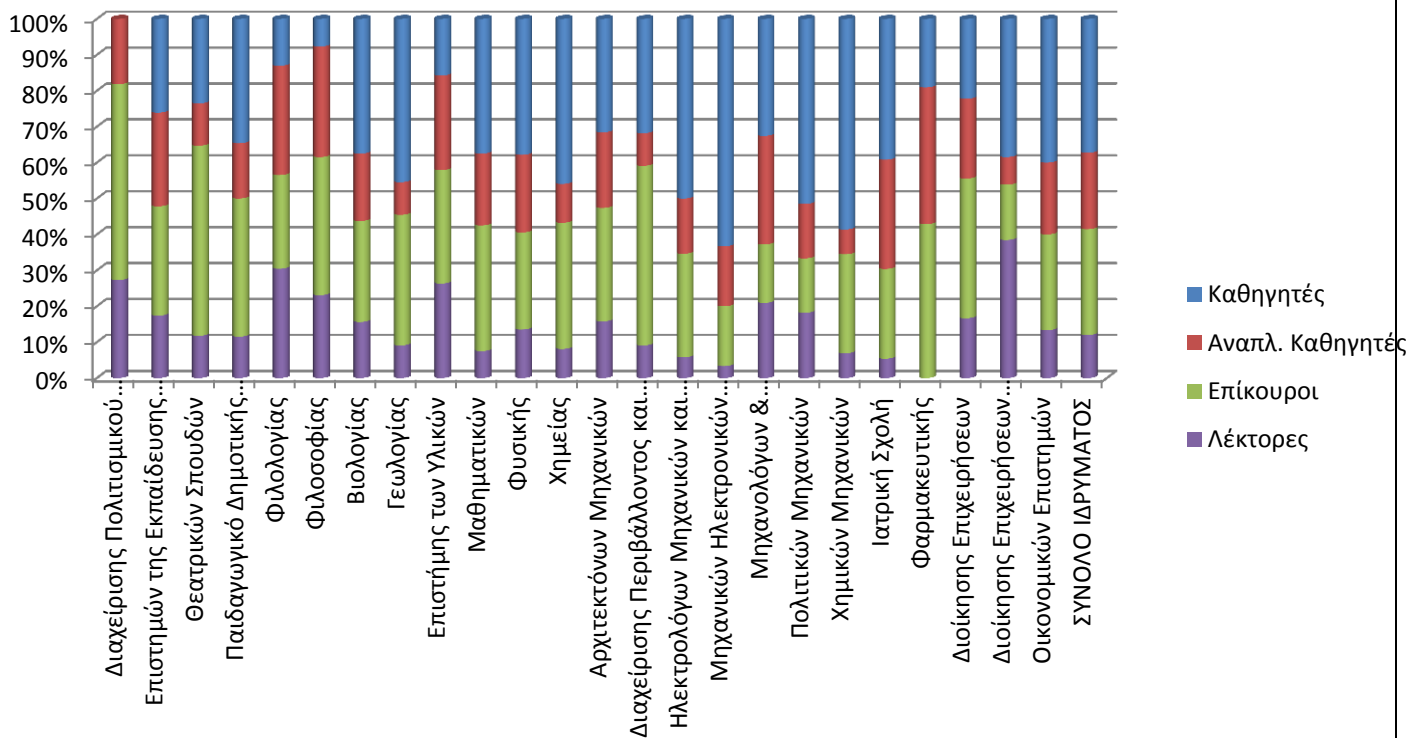


## Κατανομή Μελών ΔΕΠ

### α) ανά Επιστημονικό Πεδίο (και σύνολο Ιδρύματος)



### β) ανά Τμήμα



## **8.2 ΤΕΙ Δυτικής Ελλάδας**

*Μη διαθέσιμα στοιχεία*

## 9. Περιφέρεια Πελοποννήσου (πληθυσμός 581.980)

### 9.1 Πανεπιστήμιο Πελοποννήσου

Τμήμα / Φοιτητές	Εντός κανονικής διάρκειας	Πέραν κανονικής διάρκειας	Σύνολο	Φοιτητές ΠΜΣ	Διδακτορικοί φοιτητές
Θεατρικών Σπουδών	358	229	587		13
Ιστορίας, Αρχαιολογίας και Διαχείρισης Πολιτισμικών Αγαθών	472	251	723	0	47
Φιλολογίας	345	127	472	211	23
Πληροφορικής και Τηλεπικοινωνιών	639	504	1143	77	62
Νοσηλευτικής	419	56	475	90	29
Οικονομικών Επιστημών	474	120	594	95	16
Οργάνωσης και Διαχείρισης Αθλητισμού	360	207	567	122	67
Κοινωνικής και Εκπαιδευτικής Πολιτικής	523	74	597	194	91
Πολιτικής Επιστήμης και Διεθνών Σχέσεων	388	100	488	105	17
<b>ΣΥΝΟΛΟ ΙΔΡΥΜΑΤΟΣ</b>	<b>3978</b>	<b>1668</b>	<b>5646</b>	<b>894</b>	<b>365</b>

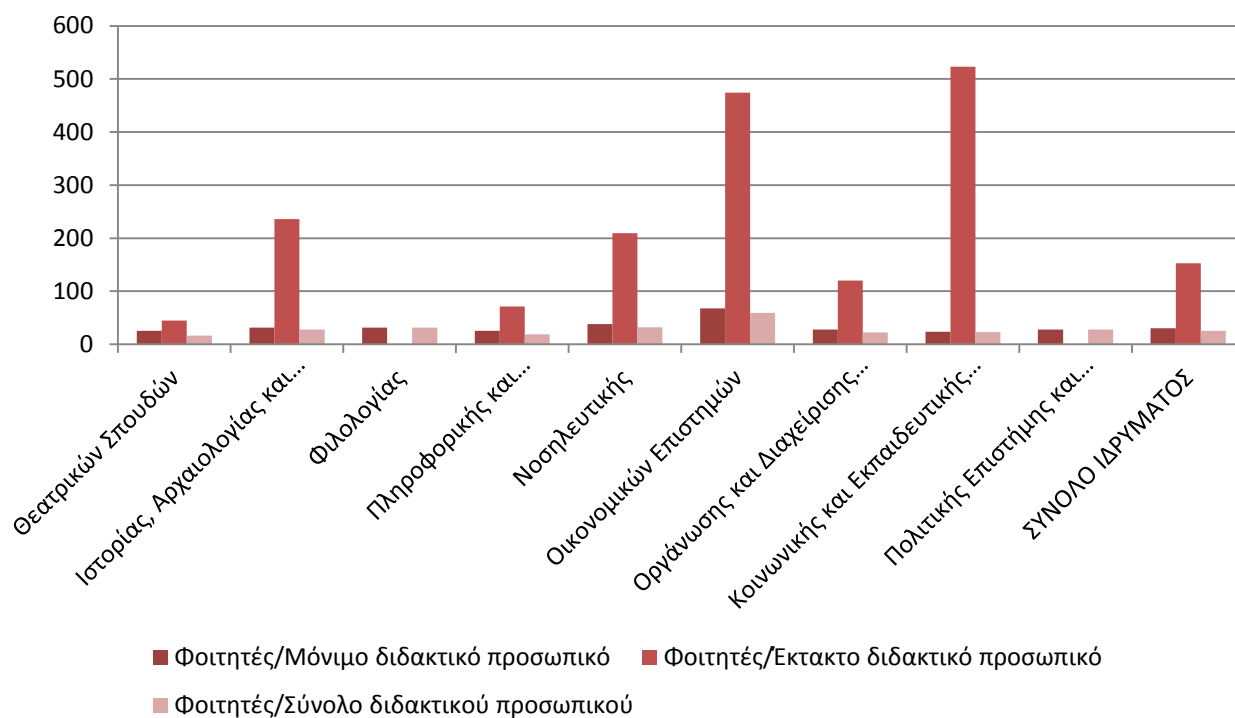
Τμήμα / Προσωπικό	Καθηγητές	Αναπλ. Καθηγητές	Επικουροι	Λέκτορες	ΕΕΔΙΠ/ΕΔΙΠ	Συμβάσεις	Επιστ./Εργαστ. συνεργάτες	Διοικητικοί	ΕΤΕΠ/ΕΤΠ
Θεατρικών Σπουδών	1	2	9	2	8			5	3
Ιστορίας, Αρχαιολογίας και Διαχείρισης Πολιτισμικών Αγαθών	3	3	7	2	0	2	0	2	0
Φιλολογίας	2	3	3	3	0	0	0	3	3
Πληροφορικής και Τηλεπικοινωνιών	5	8	9	3	9	0	0	2	2
Νοσηλευτικής		1	7	3	2			1	2
Οικονομικών Επιστημών	3		3	1	1			3	1
Οργάνωσης και Διαχείρισης Αθλητισμού	3	6	4	0	3	0	0	1	1
Κοινωνικής και Εκπαιδευτικής Πολιτικής	11	6	5		1			6	1
Πολιτικής Επιστήμης και Διεθνών Σχέσεων	3	3	4	4		0	0	3	
<b>ΣΥΝΟΛΟ ΙΔΡΥΜΑΤΟΣ</b>	<b>31</b>	<b>32</b>	<b>51</b>	<b>18</b>	<b>24</b>	<b>2</b>	<b>0</b>	<b>26</b>	<b>13</b>

## Αναλογία φοιτητών / Διδακτικού, Διοικητικού και Τεχνικού προσωπικού ανά Επιστημονικό Πεδίο

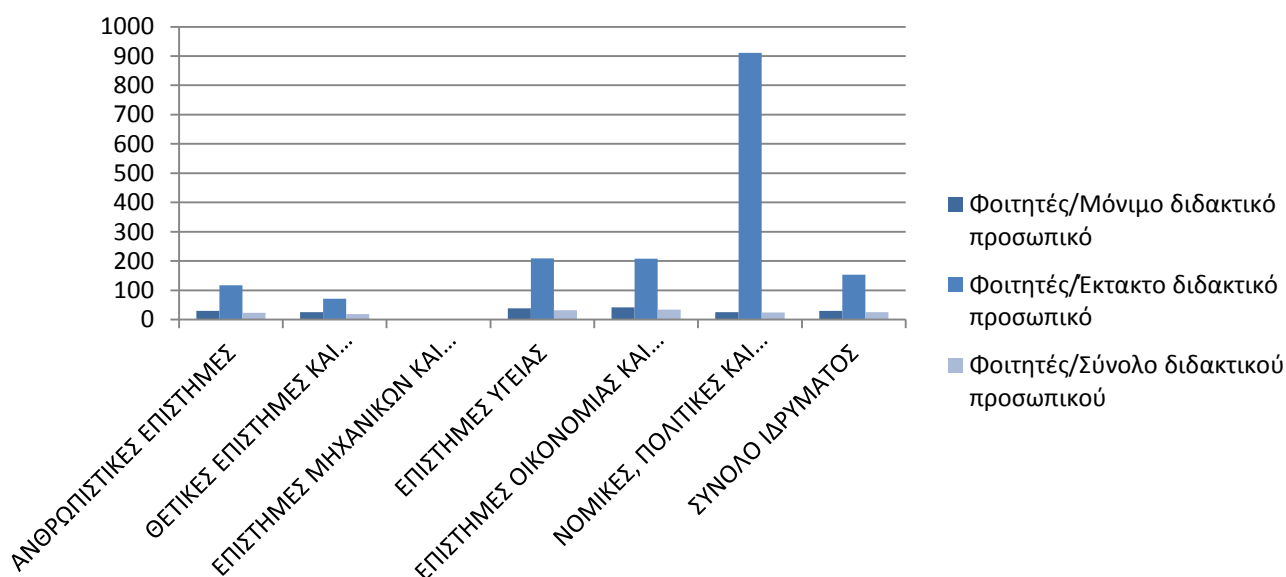
### 1. Αναλογία φοιτητών / Διδακτικού προσωπικού ανά Επιστημονικό Πεδίο και Τμήμα

#### α) Φοιτητές Κανονικής διάρκειας φοίτησης

##### α1) ανά Τμήμα

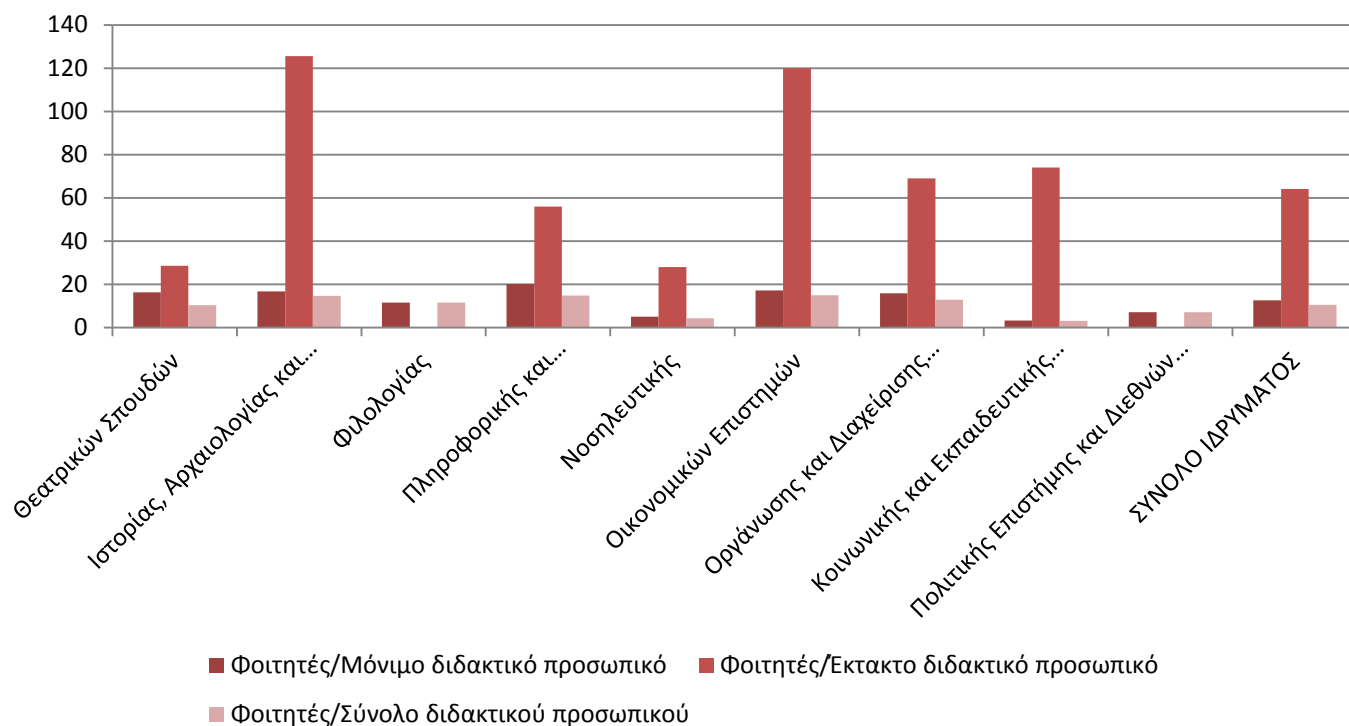


##### α2) ανά επιστημονικό πεδίο κ σύνολο Ιδρύματος

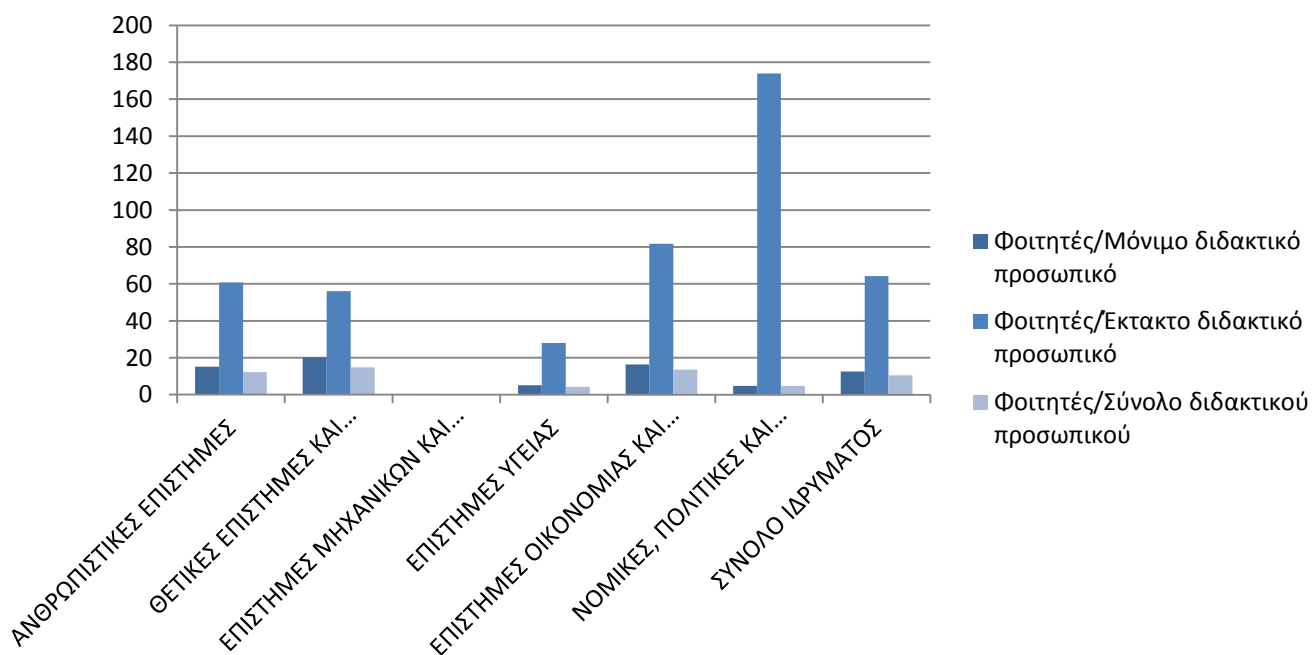


## β) Φοιτητές πέραν κανονικής διάρκειας φοίτησης

### β1) ανά Τμήμα



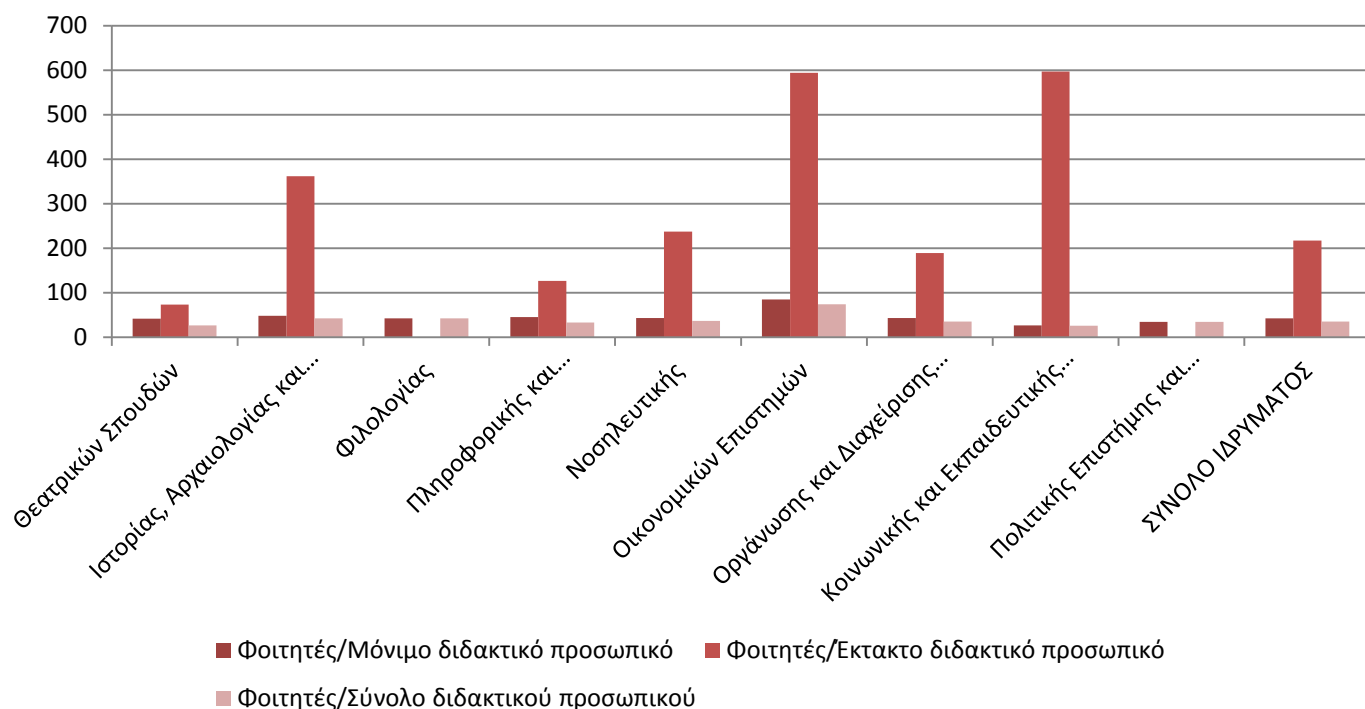
### β2) ανά επιστημονικό πεδίο κ σύνολο Ιδρύματος



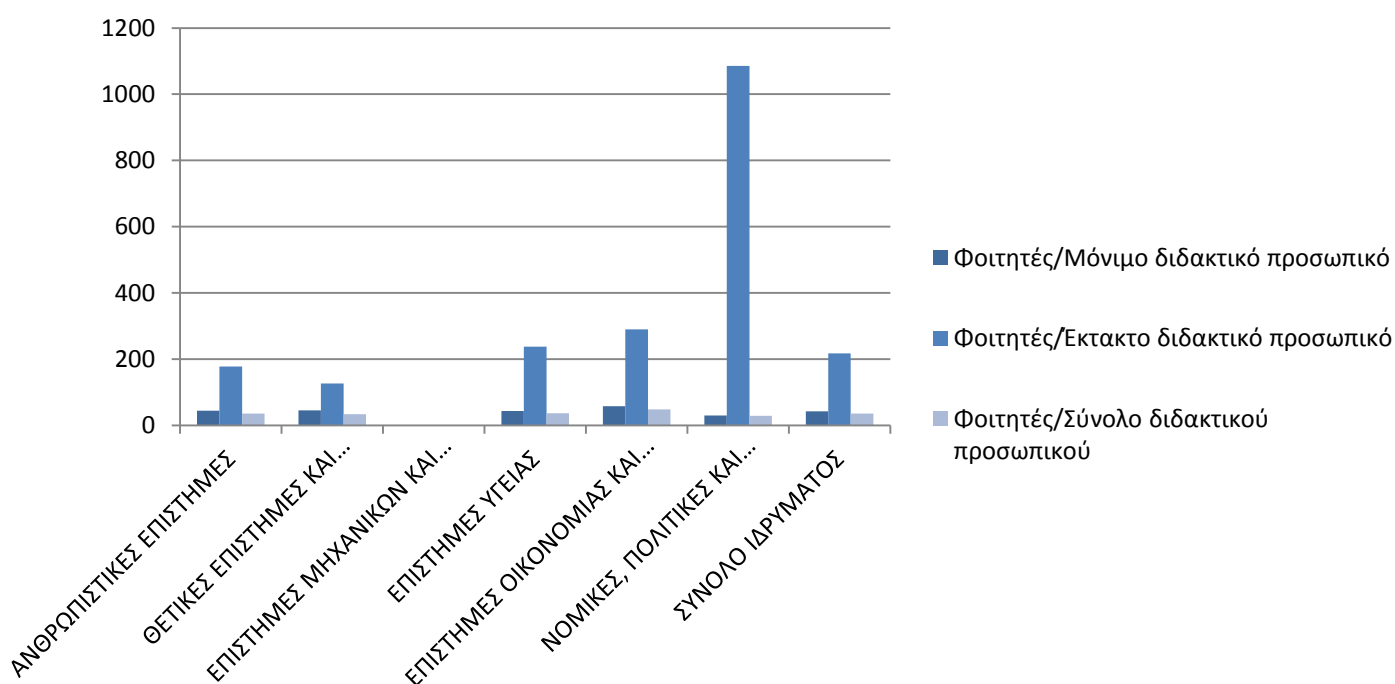


### γ) Σύνολο Φοιτητών

#### γ1) ανά Τμήμα



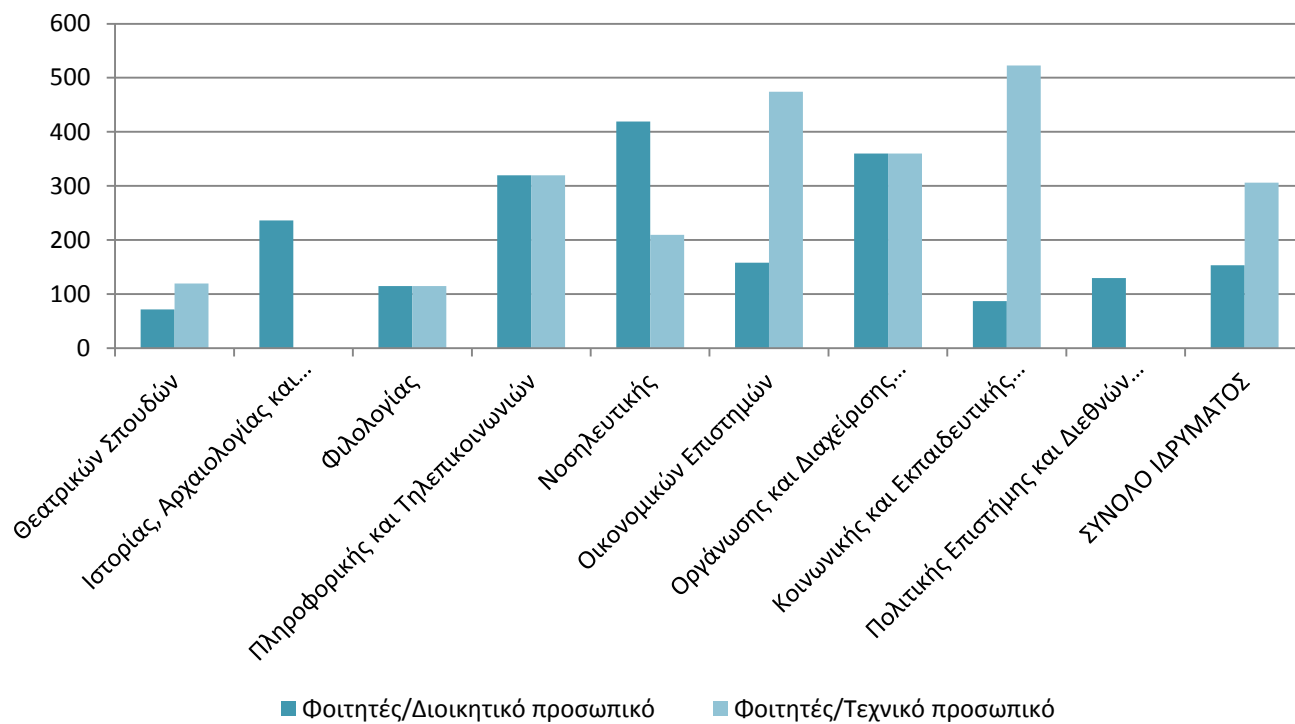
#### γ2) ανά επιστημονικό πεδίο κ σύνολο Ιδρύματος



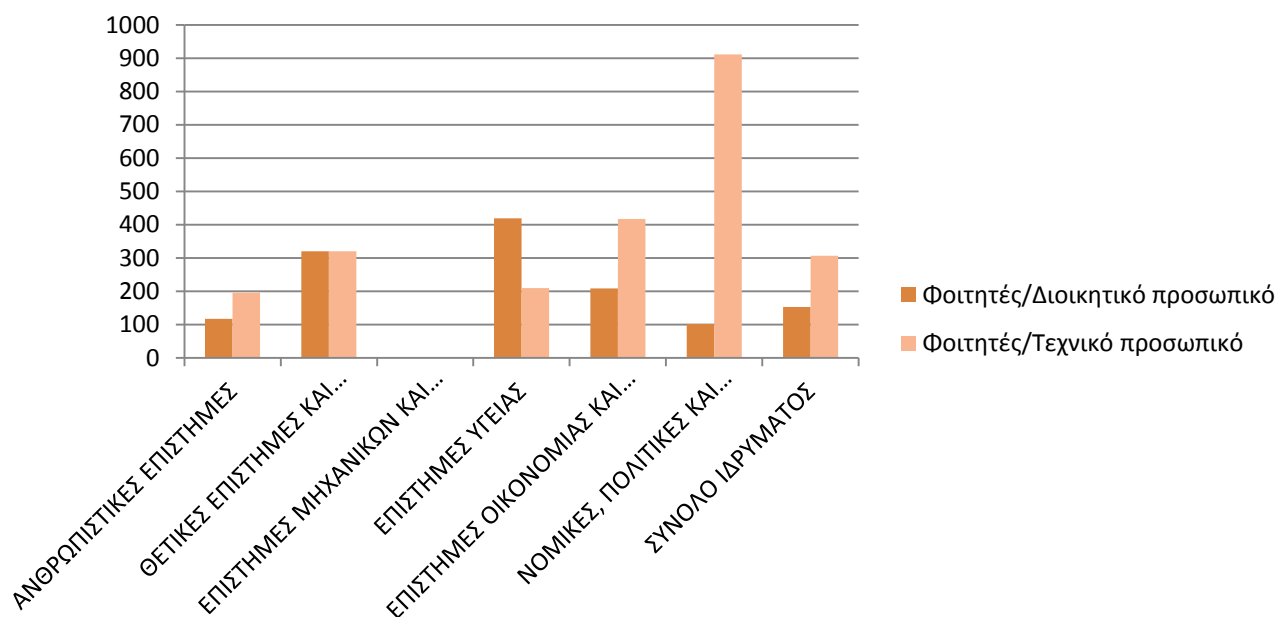
## 2. Αναλογία φοιτητών / Διοικητικού & Τεχνικού προσωπικού ανά Επιστημονικό Πεδίο και Τμήμα

### α) Φοιτητές Κανονικής διάρκειας φοίτησης

#### α1) ανά Τμήμα

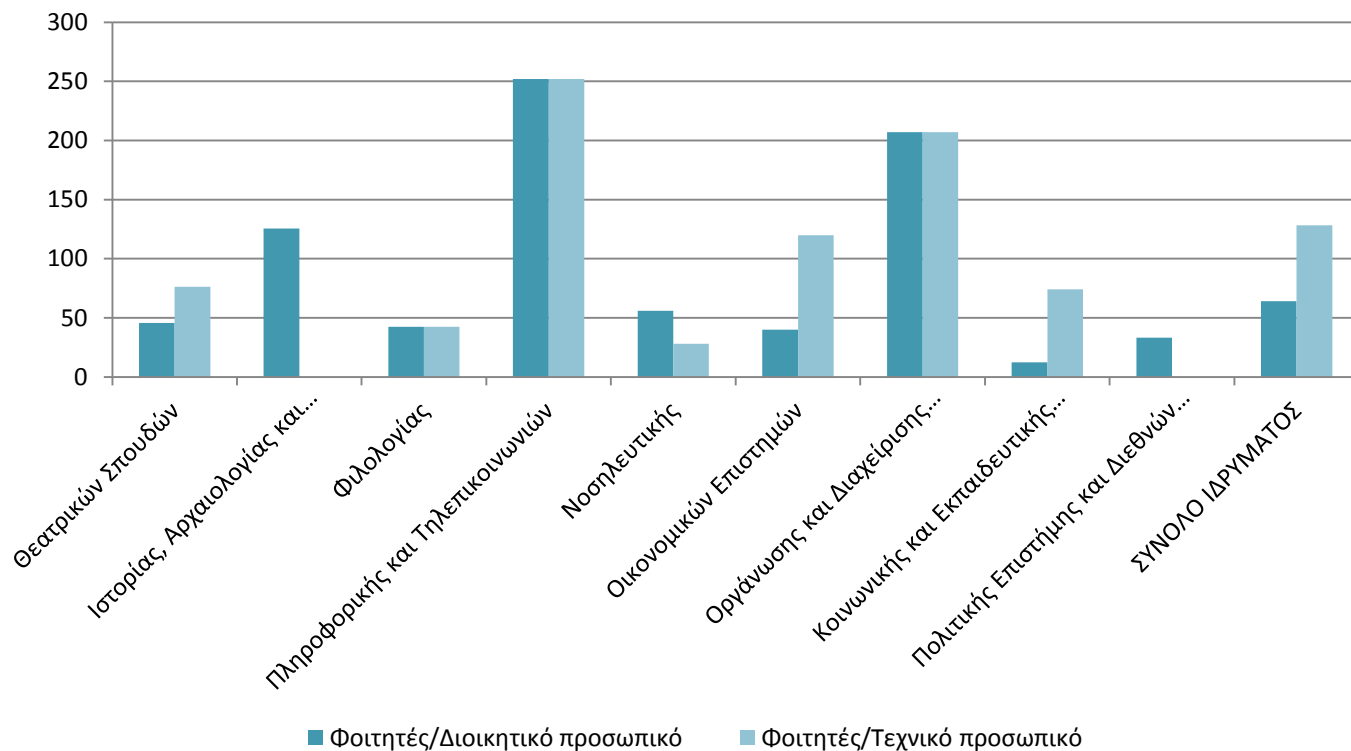


#### α2) ανά επιστημονικό πεδίο

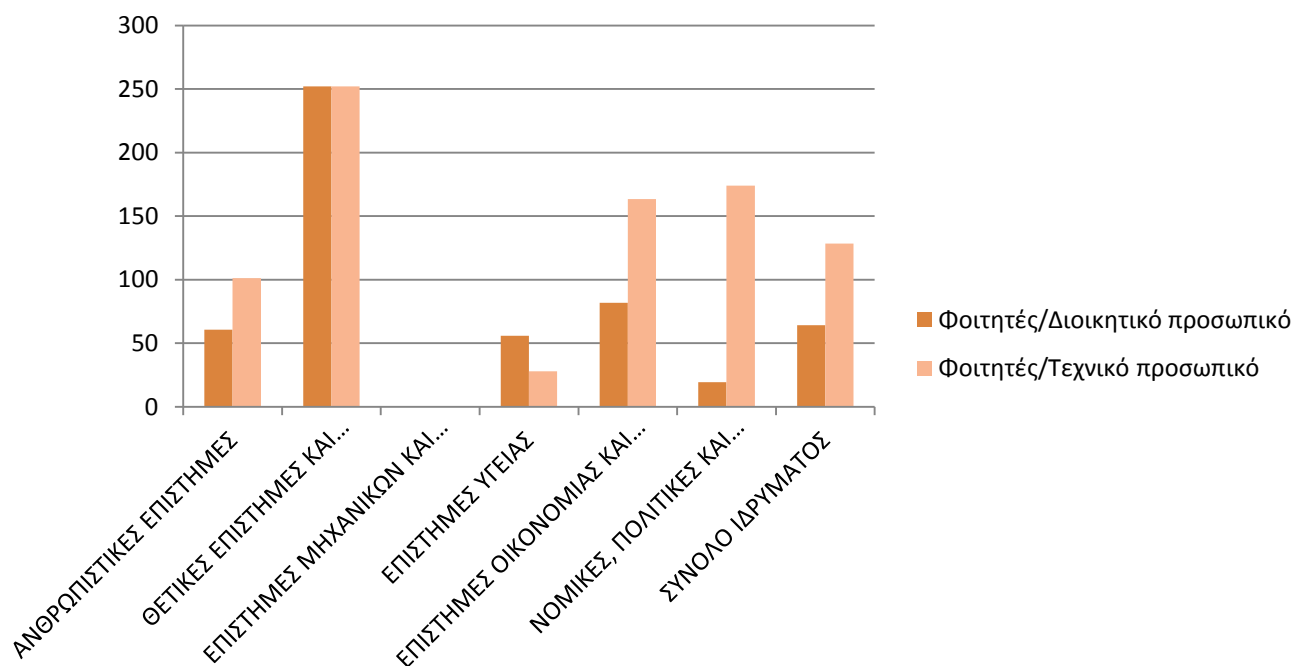


## β) Φοιτητές πέραν κανονικής διάρκειας φοίτησης

### β1) ανά Τμήμα

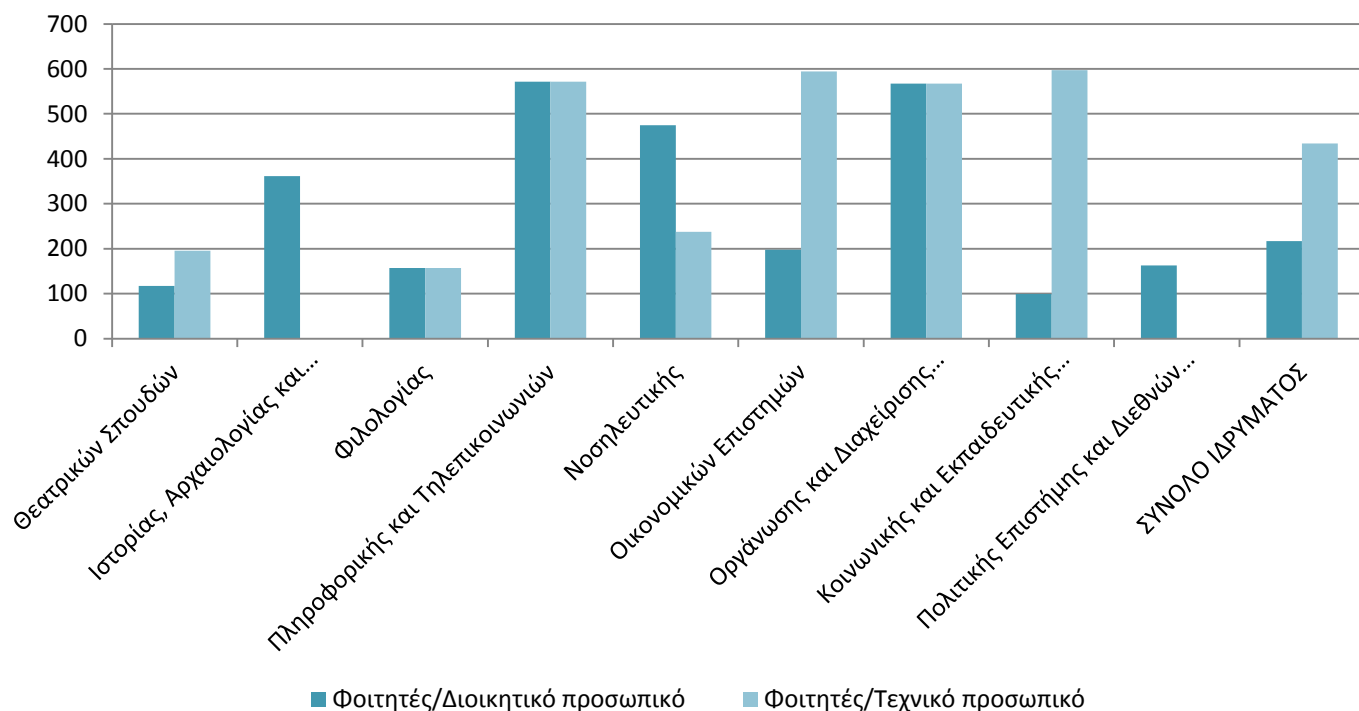


### β2) ανά επιστημονικό πεδίο κ σύνολο Ιδρύματος

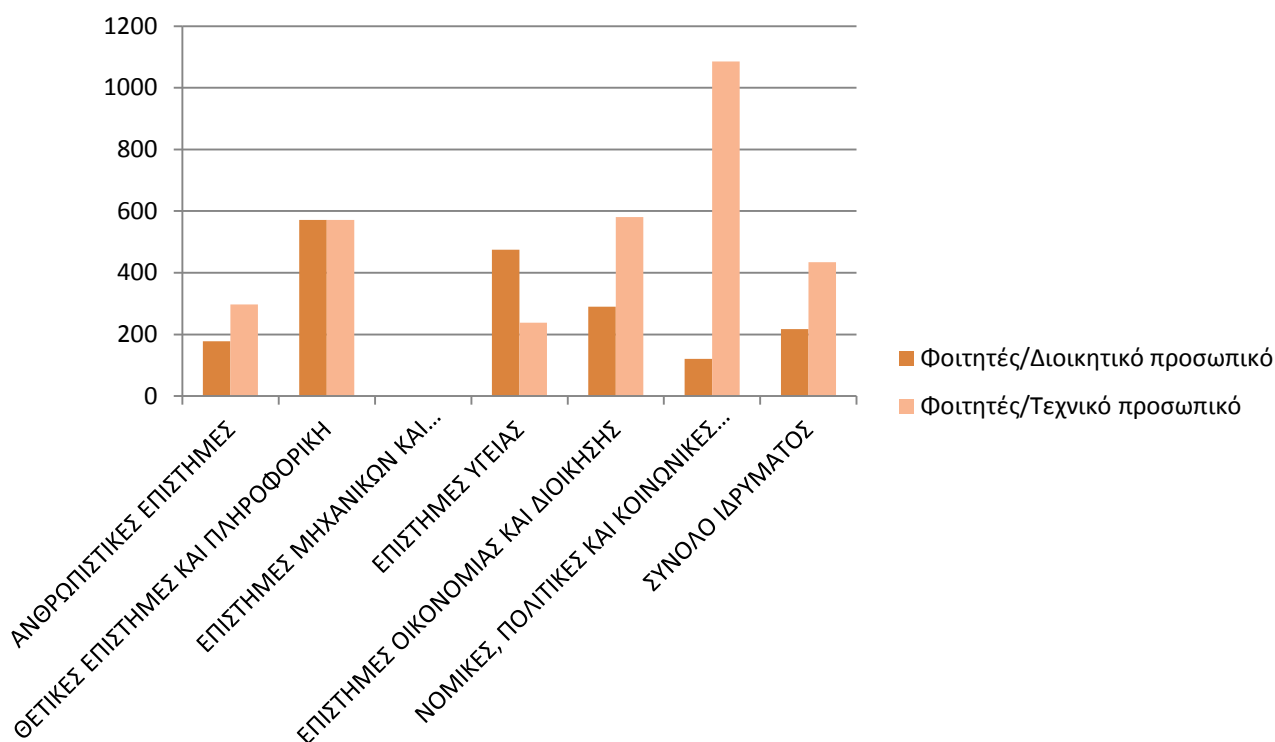


### γ) Σύνολο Φοιτητών

#### γ1) ανά Τμήμα

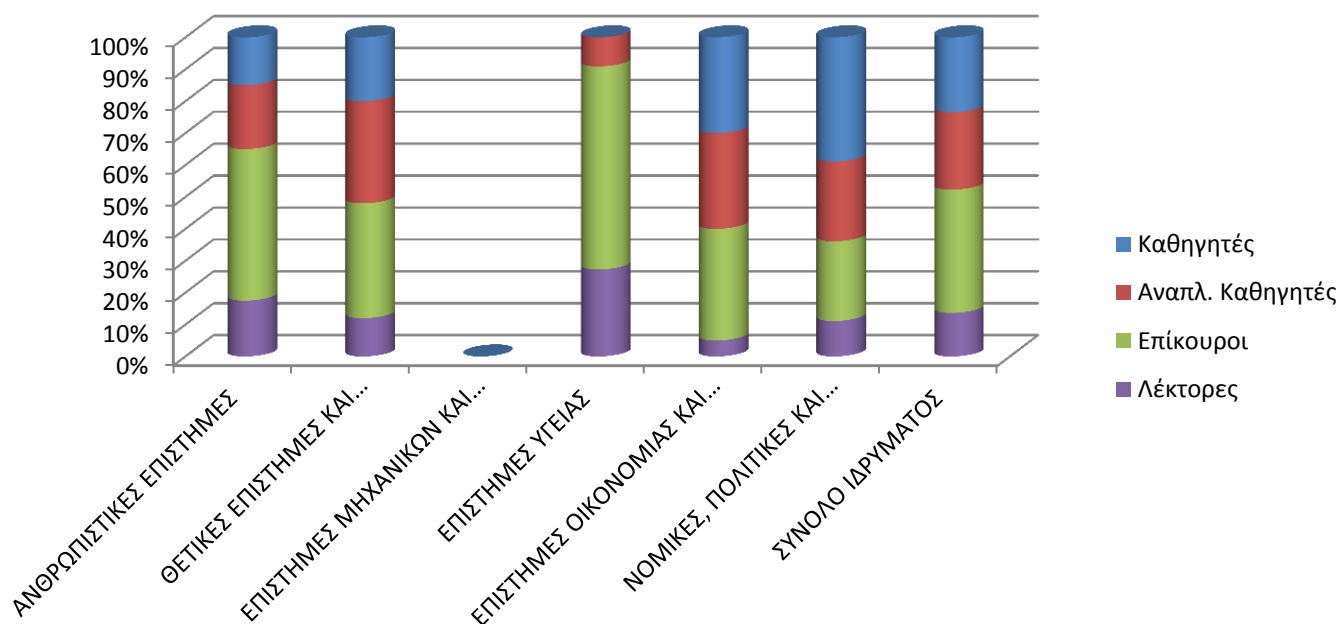


#### γ2) ανά επιστημονικό πεδίο κ σύνολο Ιδρύματος

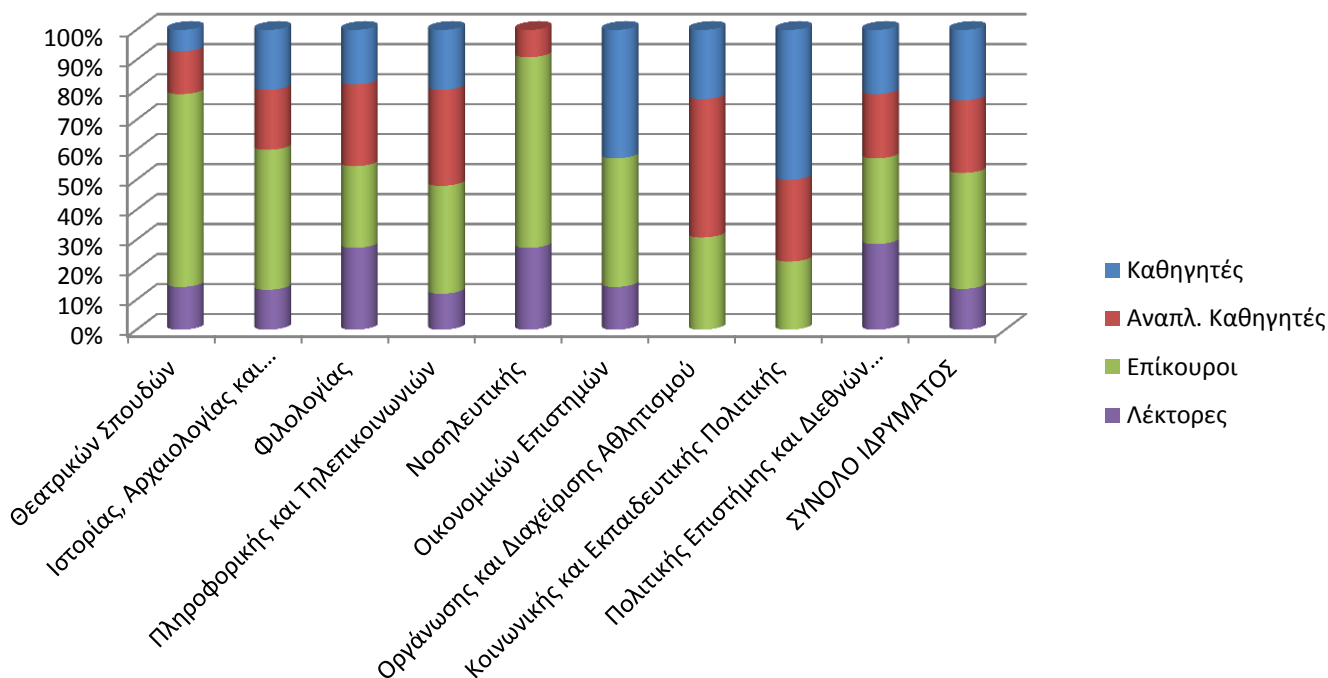


## Κατανομή Μελών ΔΕΠ

### α) ανά Επιστημονικό Πεδίο (και σύνολο Ιδρύματος)



### β) ανά Τμήμα



## 9.2 ΤΕΙ Πελοποννήσου

Τμήμα / Φοιτητές	Εντός κανονικής διάρκειας	Πέραν κανονικής διάρκειας	Σύνολο	Φοιτητές ΠΜΣ	Διδακτορικοί φοιτητές
Μηχανικών Πληροφορικής ΤΕ	724	292	1016	0	0
Τεχνολογίας Τροφίμων	481	80	561		
Τεχνολόγων Γεωπόνων	402	310	712		
Διοίκησης Επιχειρήσεων και Οργανισμών	961	815	1776		
Λογιστικής και Χρηματοοικονομικής	493	261	754		
<b>ΣΥΝΟΛΟ ΙΔΡΥΜΑΤΟΣ</b>	<b>3061</b>	<b>1758</b>	<b>4819</b>	<b>0</b>	<b>0</b>

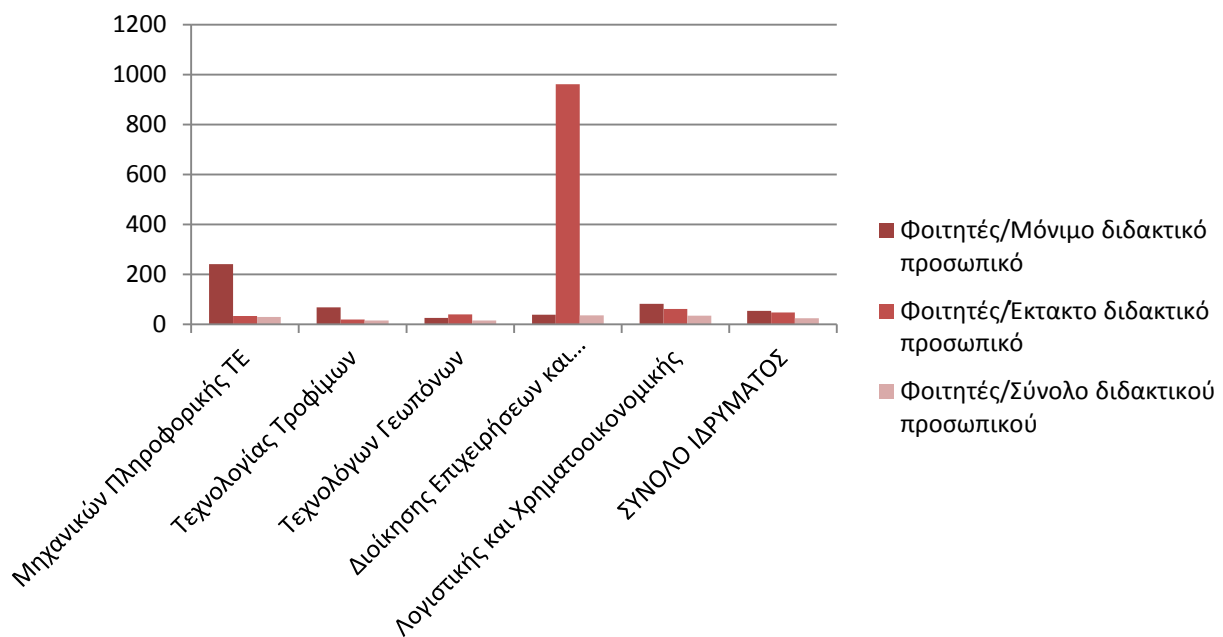
Τμήμα / Προσωπικό	Καθηγητές	Αναπλ. Καθηγητές	Επικουροί	Εφαρμογών	ΕΕΔΙΠ/ΕΛΠ	Συμβάσεις	Επιστ./Εργαστ. συνεργάτες	Διοικητικοί	ΕΤΕΠ/ΕΤΠ
Μηχανικών Πληροφορικής ΤΕ	0	0	2	1	0	0	21	3	0
Τεχνολογίας Τροφίμων	1	2	2	2			24	2	3
Τεχνολόγων Γεωπόνων	4	2	5	4	0	0	10	2	7
Διοίκησης Επιχειρήσεων και Οργανισμών	5	5	8	7			1	2	4
Λογιστικής και Χρηματοοικονομικής	1	1	1	3			8	1	1
<b>ΣΥΝΟΛΟ ΙΔΡΥΜΑΤΟΣ</b>	<b>11</b>	<b>10</b>	<b>18</b>	<b>17</b>	<b>0</b>	<b>0</b>	<b>64</b>	<b>10</b>	<b>15</b>

## Αναλογία φοιτητών / Διδακτικού, Διοικητικού και Τεχνικού προσωπικού ανά Επιστημονικό Πεδίο

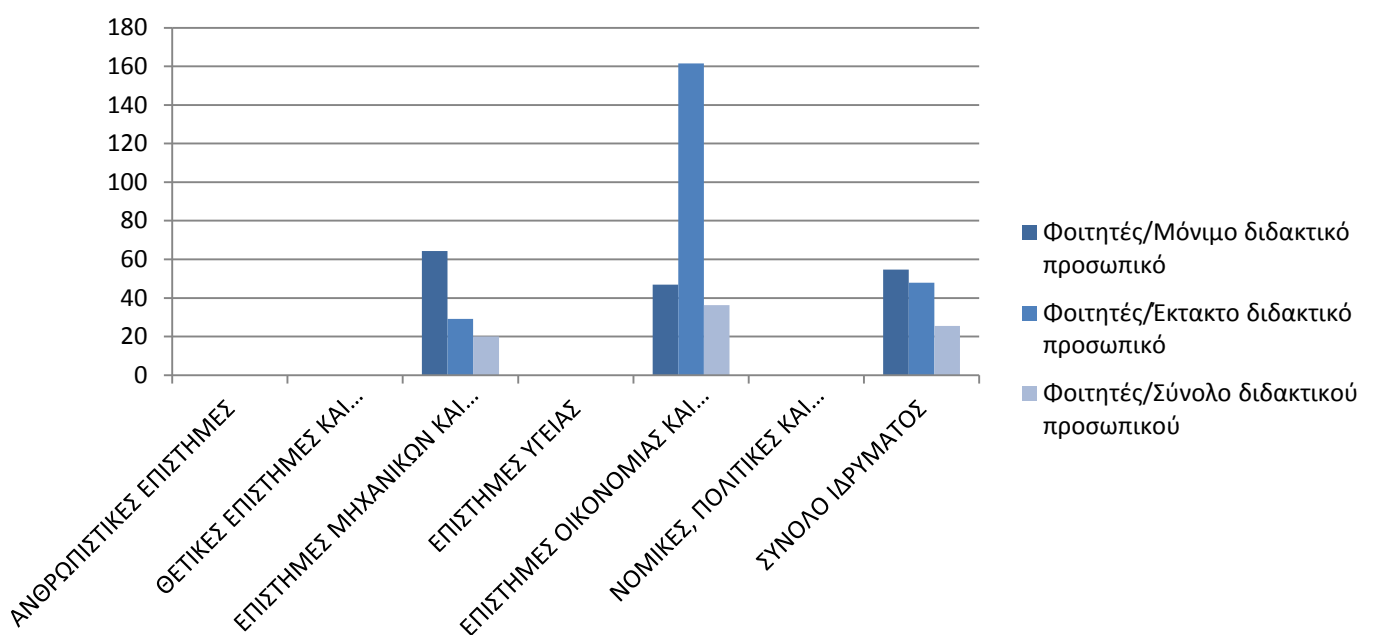
### 1. Αναλογία φοιτητών / Διδακτικού προσωπικού ανά Επιστημονικό Πεδίο και Τμήμα

#### α) Φοιτητές Κανονικής διάρκειας φοίτησης

##### α1) ανά Τμήμα

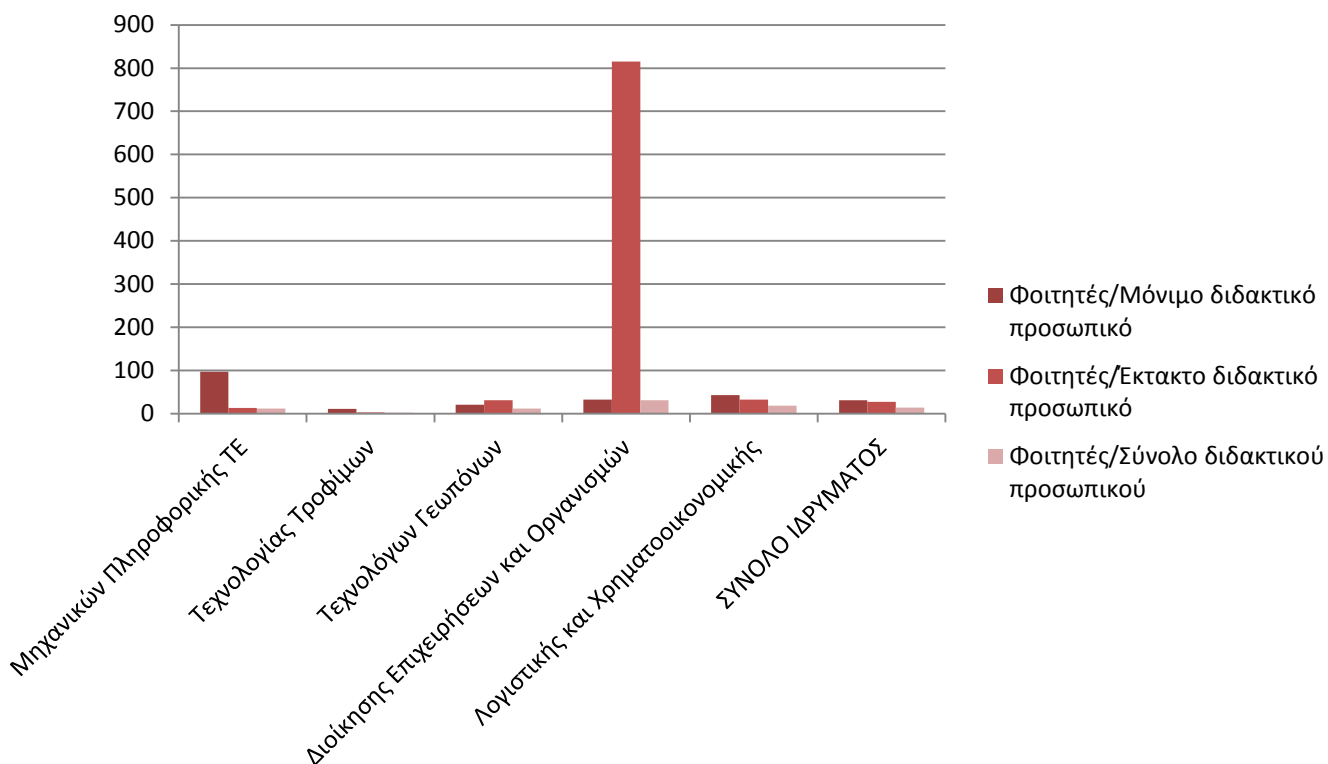


##### α2) ανά επιστημονικό πεδίο κ σύνολο Ιδρύματος

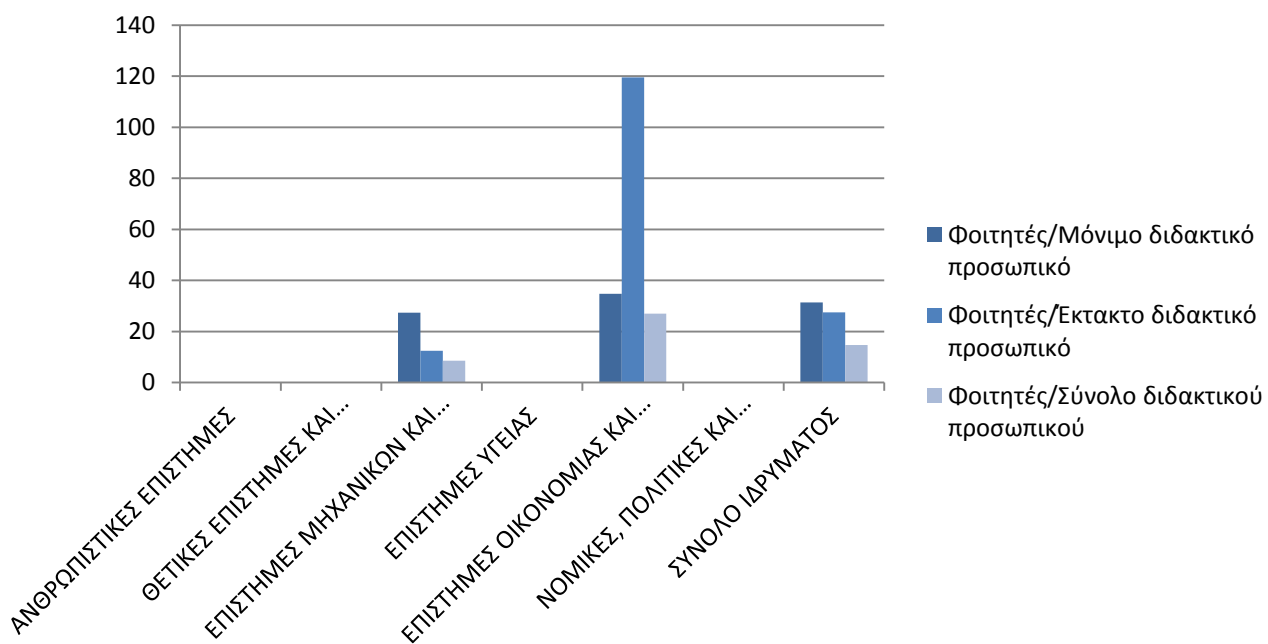


## β) Φοιτητές πέραν κανονικής διάρκειας φοίτησης

### β1) ανά Τμήμα



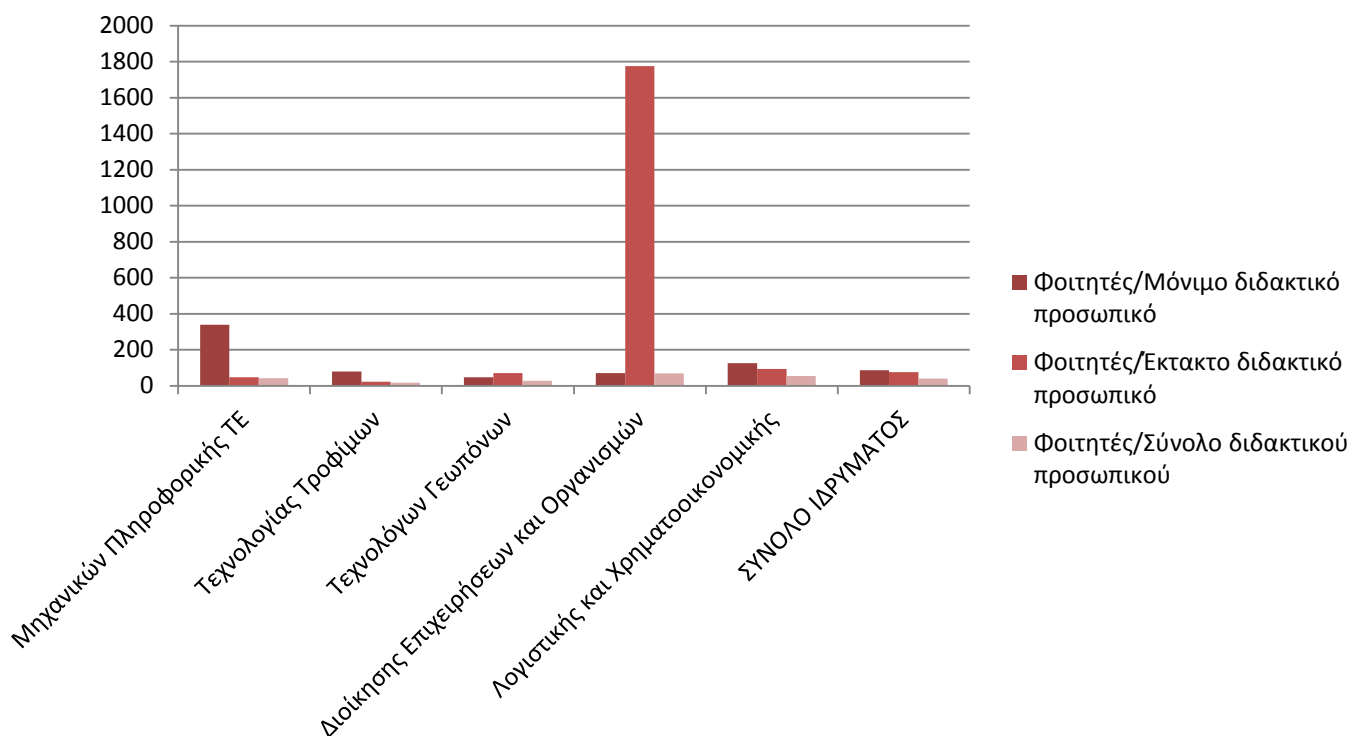
### β2) ανά επιστημονικό πεδίο κ σύνολο Ιδρύματος



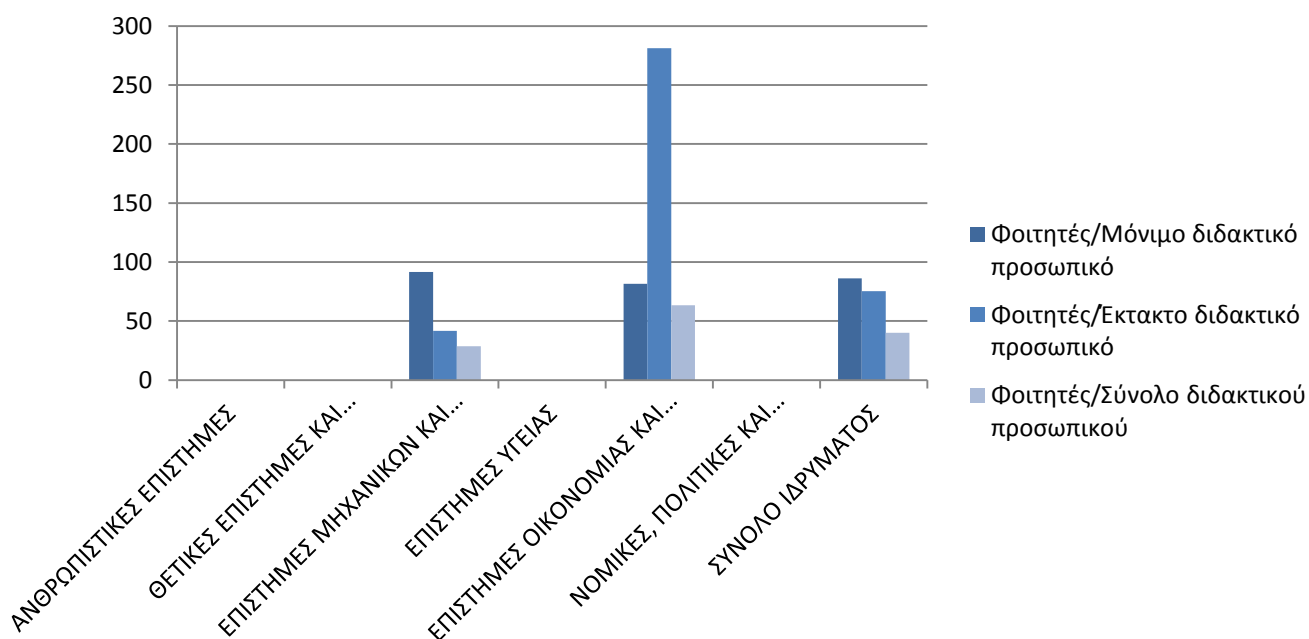


## γ) Σύνολο Φοιτητών

### γ1) ανά Τμήμα



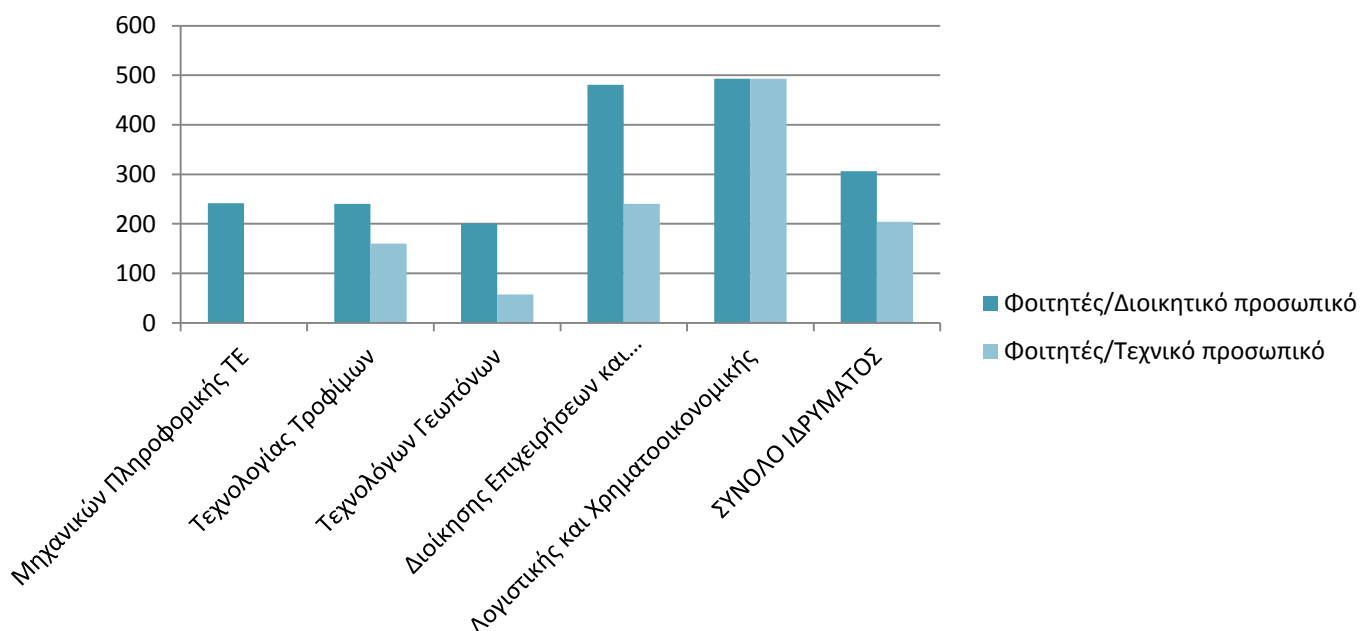
### γ2) ανά επιστημονικό πεδίο κ σύνολο Ιδρύματος



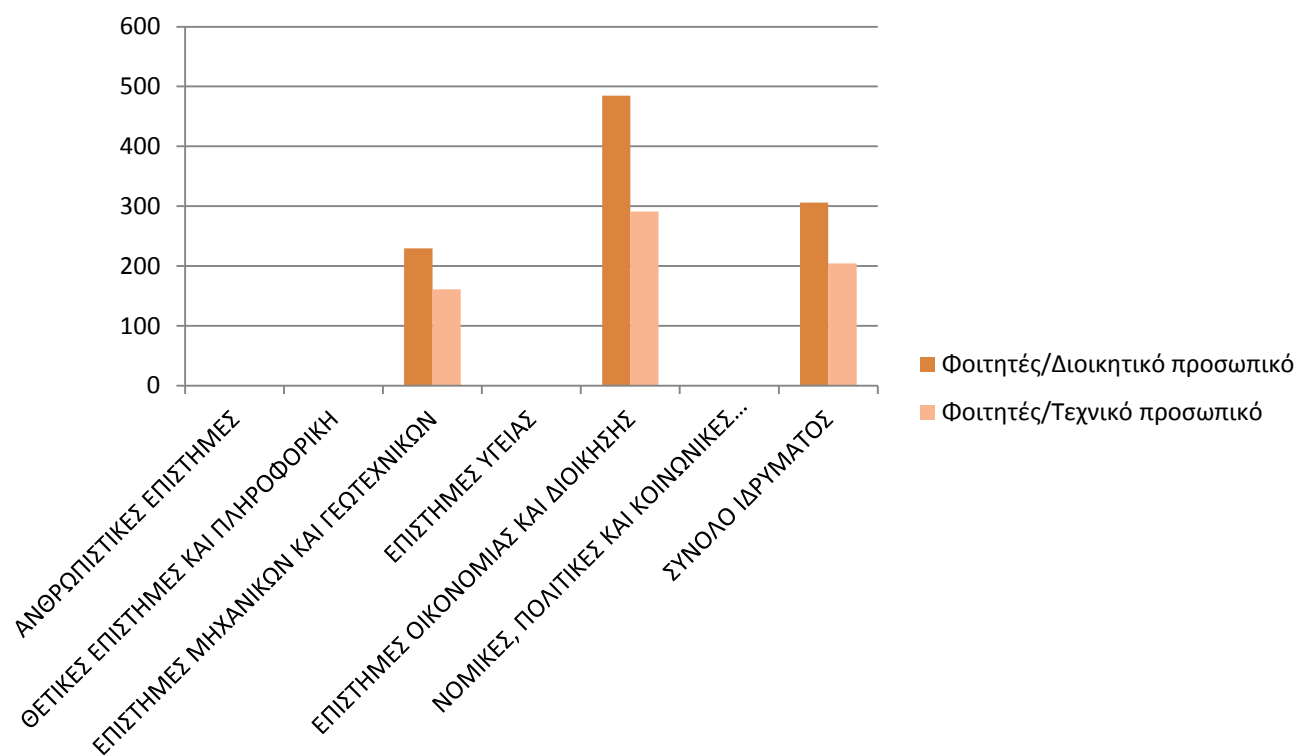
## 2. Αναλογία φοιτητών / Διοικητικού & Τεχνικού προσωπικού ανά Επιστημονικό Πεδίο και Τμήμα

### α) Φοιτητές Κανονικής διάρκειας φοίτησης

#### α1) ανά Τμήμα

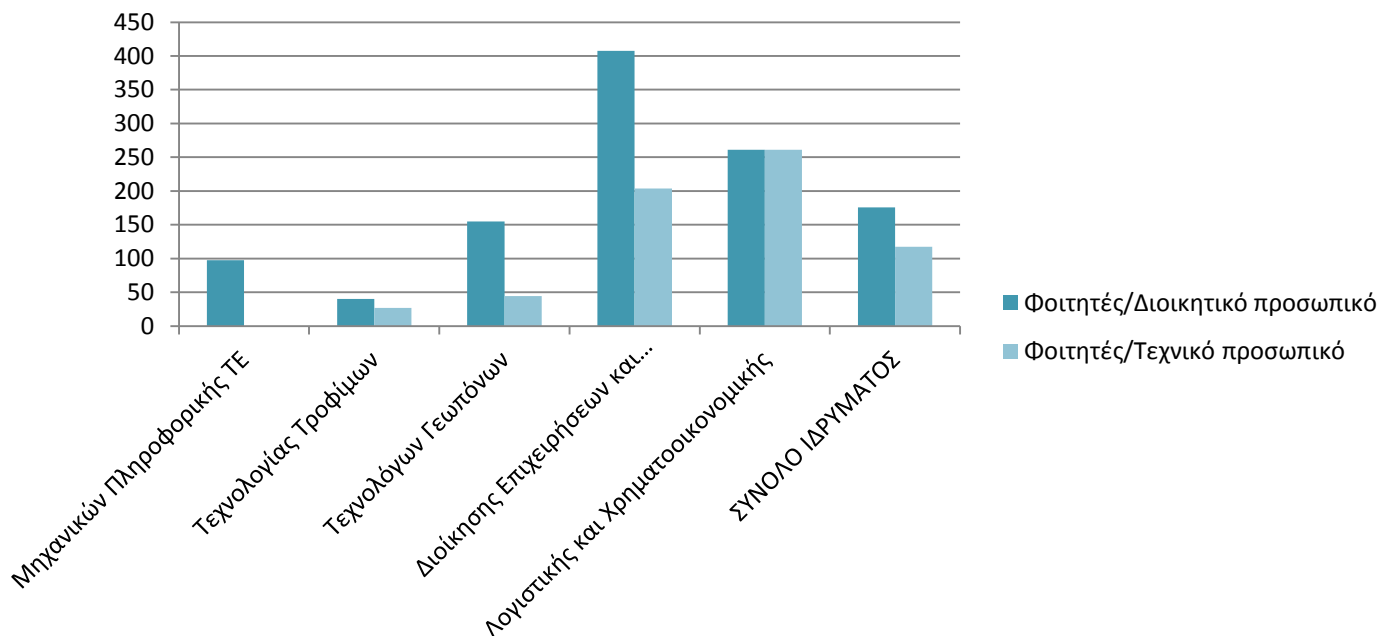


#### α2) ανά επιστημονικό πεδίο

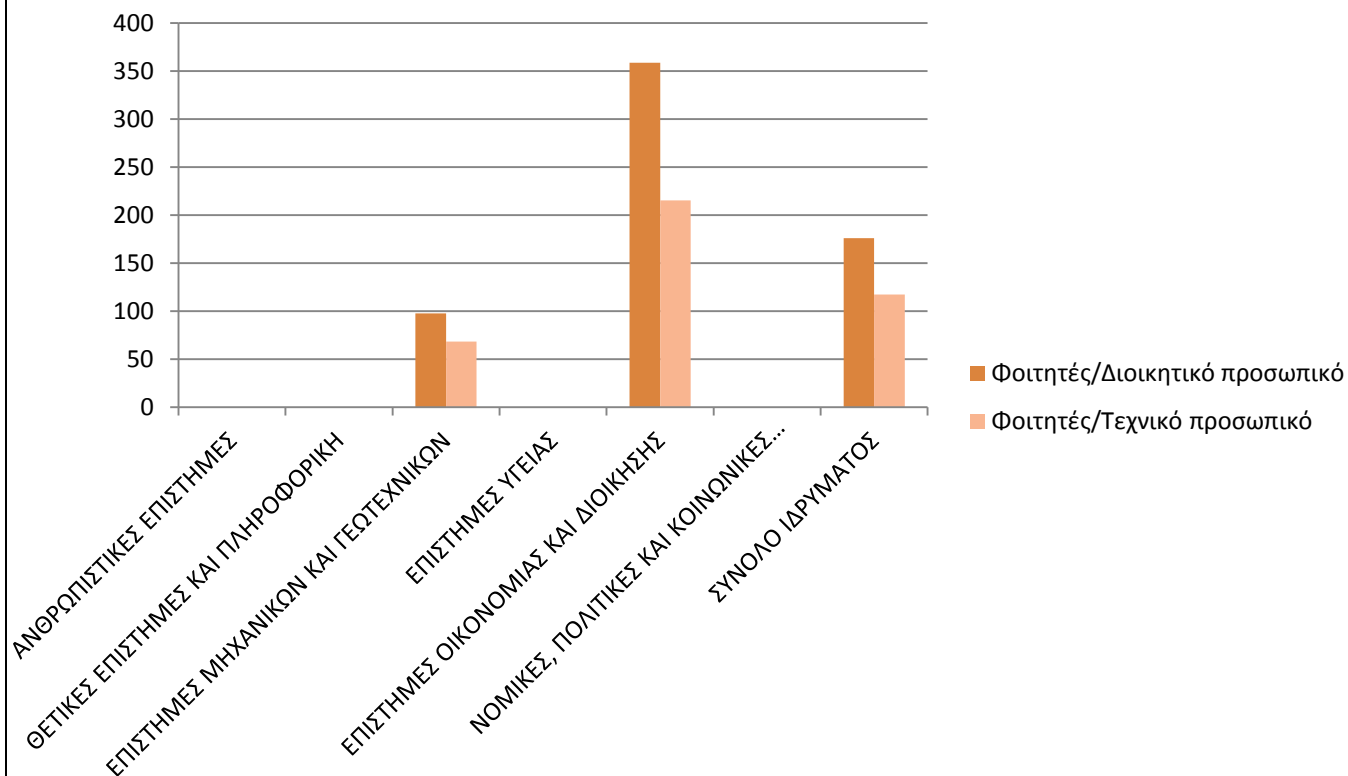


## β) Φοιτητές πέραν κανονικής διάρκειας φοίτησης

### β1) ανά Τμήμα

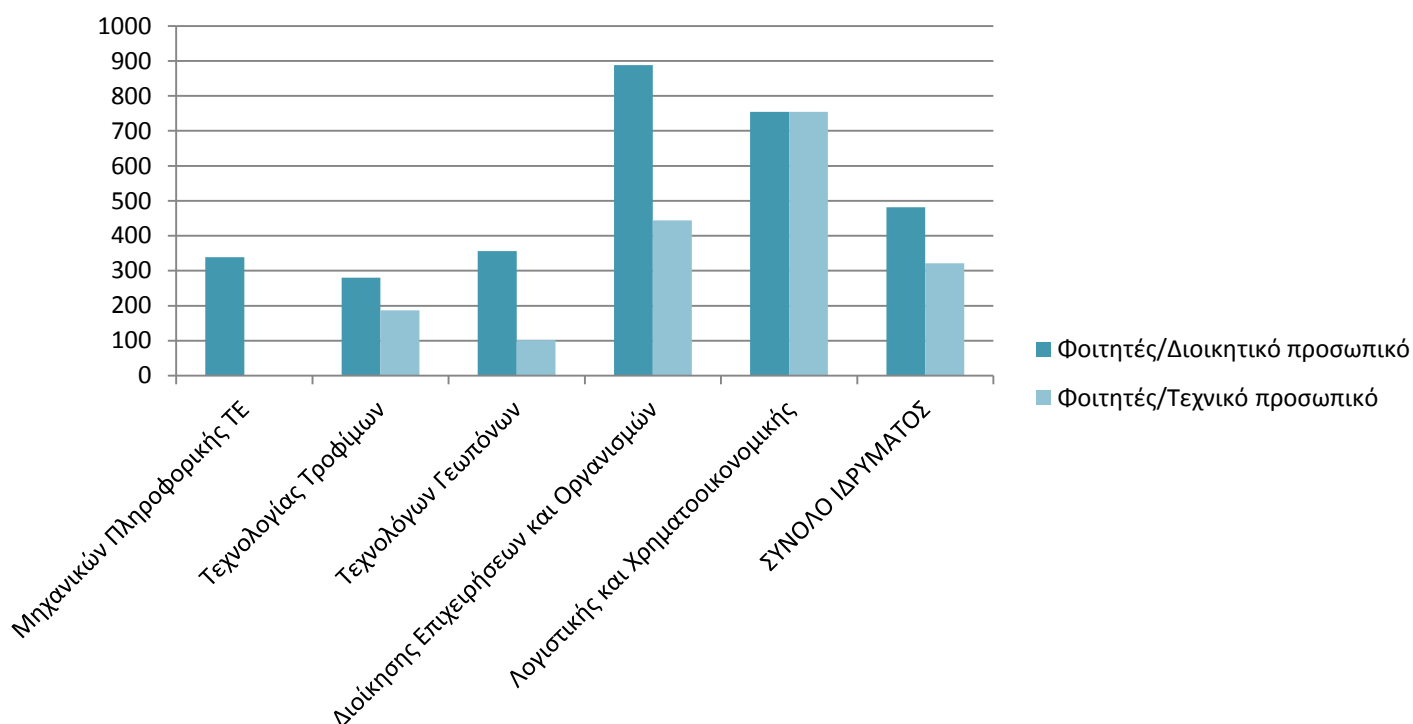


### β2) ανά επιστημονικό πεδίο κ σύνολο Ιδρύματος

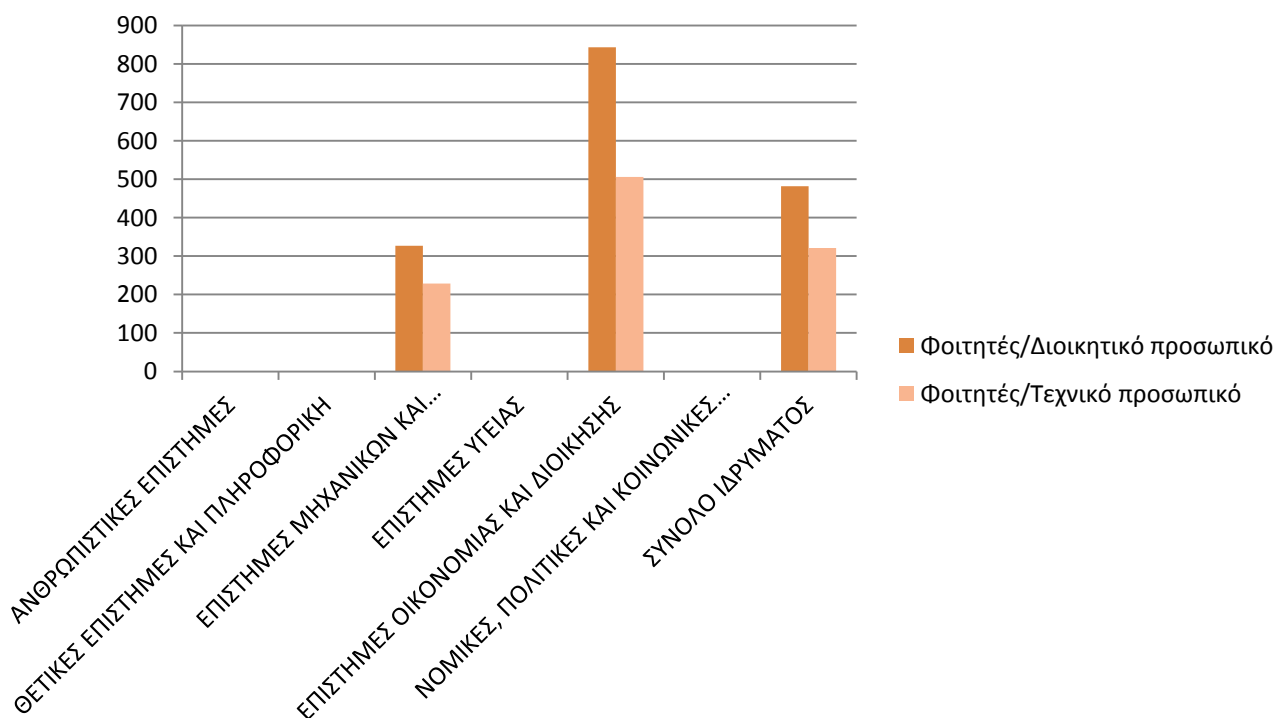


### γ) Σύνολο Φοιτητών

#### γ1) ανά Τμήμα

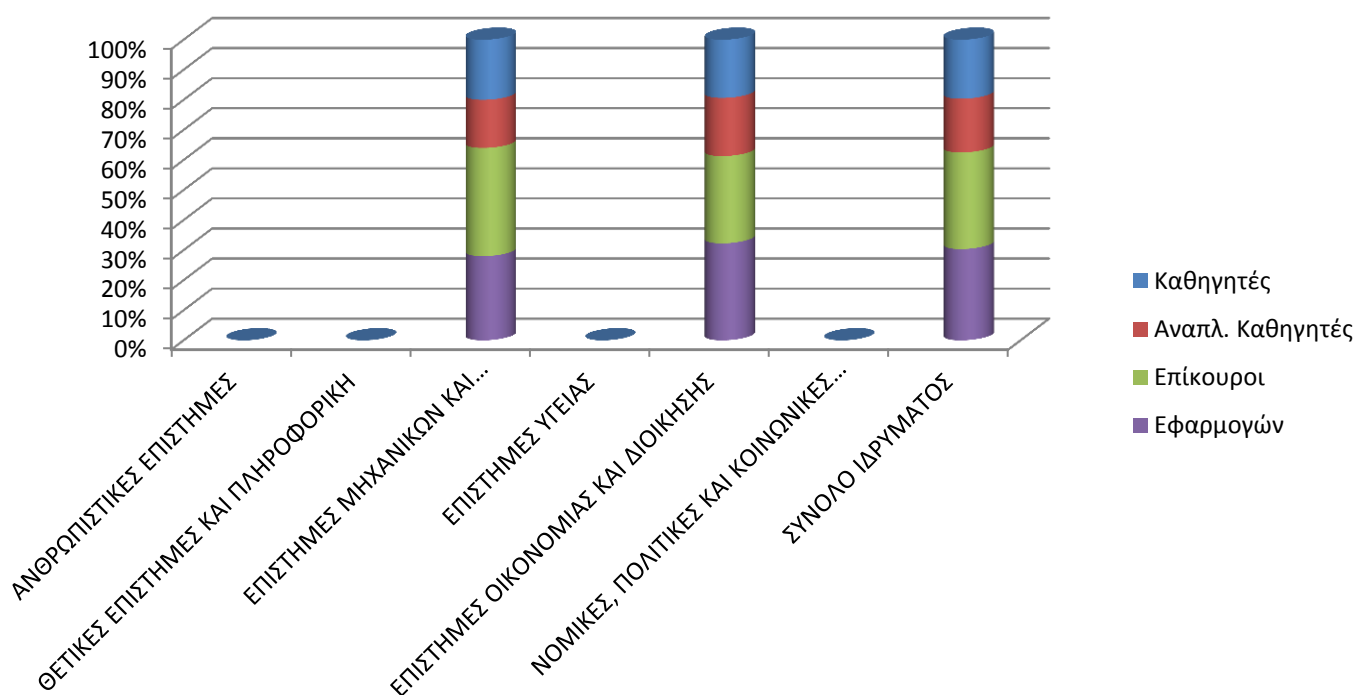


#### γ2) ανά επιστημονικό πεδίο κ σύνολο Ιδρύματος

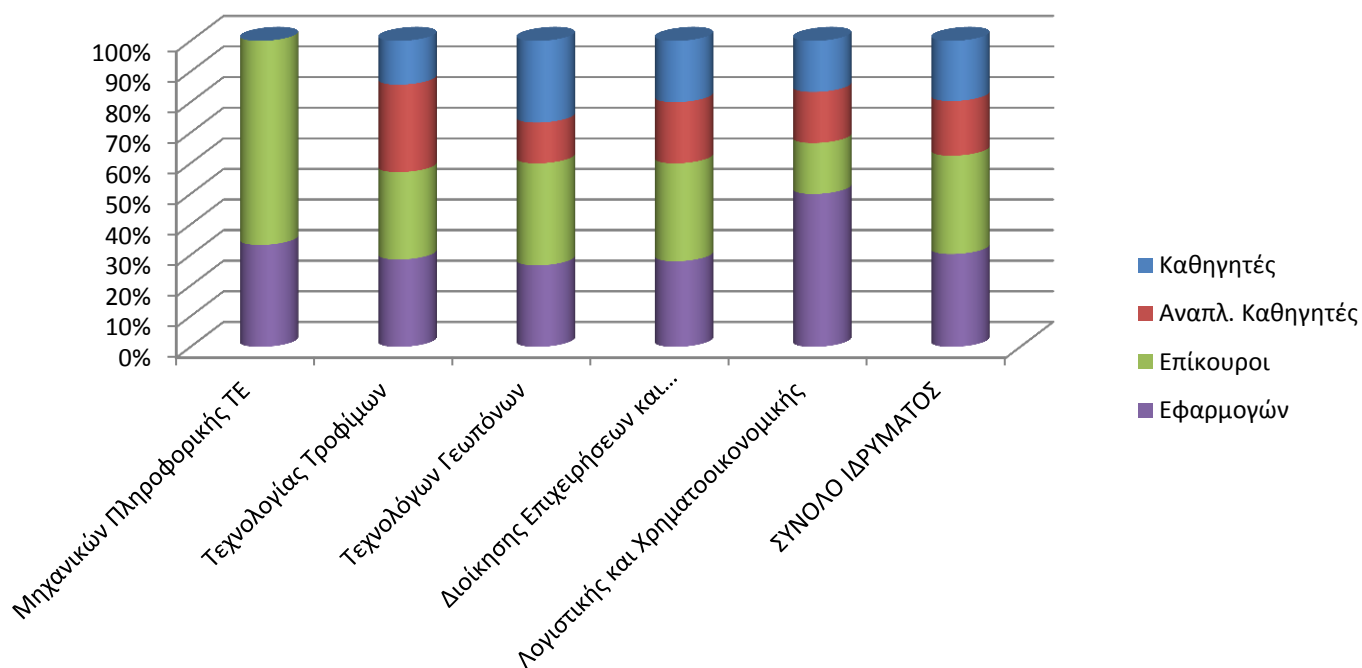


## Κατανομή Μελών ΔΕΠ

### α) ανά Επιστημονικό Πεδίο (και σύνολο Ιδρύματος)



### β) ανά Τμήμα



## 10. Περιφέρειες Βορείου και Νοτίου Αιγαίου (πληθυσμός 197.810 + 308.610)

### 10.1 Πανεπιστήμιο Αιγαίου

Τμήμα / Φοιτητές	Εντός κανονικής διάρκειας	Πέραν κανονικής διάρκειας	Σύνολο	Φοιτητές ΠΜΣ	Λιδακτορικοί φοιτητές
Γεωγραφίας	498	358	856	53	32
Επιστημών Προσχολικής Αγωγής και Εκπαιδευτικού Σχεδιασμού	772	237	1009	362	47
Κοινωνικής Ανθρωπολογίας και Ιστορίας	454	321	775	21	29
Μεσογειακών Σπουδών	570	512	1082	45	31
Παιδαγωγικό Δημοτικής Εκπαίδευσης	826	271	1097	73	46
Επιστημών της Θάλασσας	278	448	726	55	56
Μαθηματικών	1059	752	1811	110	20
Περιβάλλοντος	310	318	628	18	39
Επιστήμης Τροφίμων και Διατροφής	347	74	421		
Μηχανικών Οικονομίας και Διοίκησης	502	286	788	49	19
Μηχανικών Πληροφοριακών και Επικοινωνιακών Συστημάτων	694	255	949	70	60
Μηχανικών Σχεδίασης Προϊόντων και Συστημάτων	396	265	661	41	11
Διοίκησης Επιχειρήσεων	745	487	1232	152	67
Ναυτιλίας και Επιχειρηματικών Υπηρεσιών	450	195	645	102	60
Κοινωνιολογίας	369	290	659	94	44
Πολιτισμικής Τεχνολογίας και Επικοινωνίας	563	471	1034	26	61
<b>ΣΥΝΟΛΟ ΙΔΡΥΜΑΤΟΣ</b>	<b>8833</b>	<b>5540</b>	<b>14373</b>	<b>1271</b>	<b>622</b>

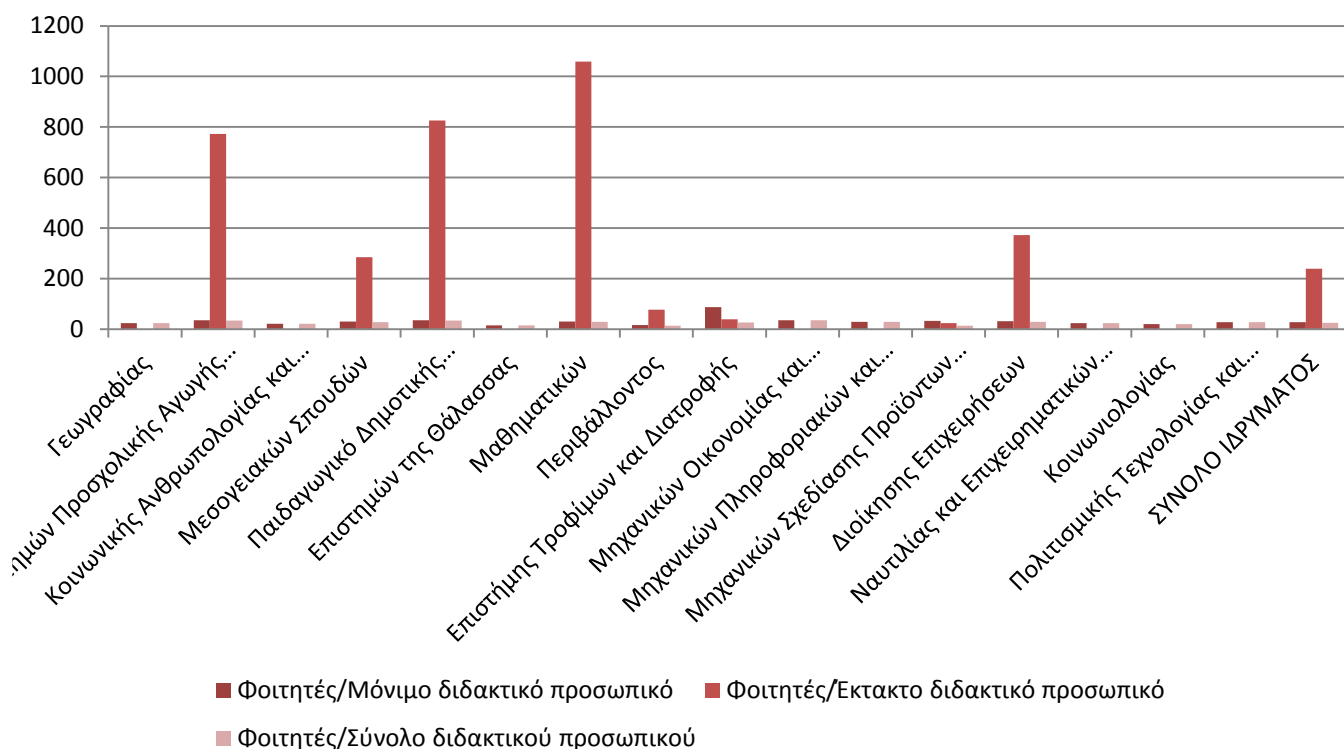
Τμήμα / Προσωπικό	Καθηγητές	Αναπλ. Καθηγητές	Επικουροι	Λέκτορες	ΕΕΔΙΠ/ΕΔΙΠ	Συμβάσεις	Επιστ./Εργαστ. συνεργάτες	Διοικητικοί	ΕΤΕΠ/ΕΤΠ
Γεωγραφίας	6	5	6	4				3	2
Επιστημών Προσχολικής Αγωγής και Εκπαιδευτικού Σχεδιασμού	9	5	5	3	1			3	3
Κοινωνικής Ανθρωπολογίας και Ιστορίας	2	4	11	4				3	1
Μεσογειακών Σπουδών	2	6	6	5	2	0		3	2
Παιδαγωγικό Δημοτικής Εκπαίδευσης	7	5	4	7	1	0	0	3	3
Επιστημών της Θάλασσας	2	5	10	1	0	0	0	4	3
Μαθηματικών	4	10	17	4	1			4	3
Περιβάλλοντος	7	2	10		4			4	2
Επιστήμης Τροφίμων και Διατροφής			2	2	2	6	1	2	
Μηχανικών Οικονομίας και Διοίκησης	4	5	5			0	0	4	1
Μηχανικών Πληροφοριακών και Επικοινωνιακών Συστημάτων	3	3	15	3				2	2
Μηχανικών Σχεδίασης Προϊόντων και Συστημάτων	1	2	3	6	3	14		4	2
Διοίκησης Επιχειρήσεων	4	7	9	4	2			5	
Ναυτιλίας και Επιχειρηματικών Υπηρεσιών	6	5	6	2	0	0	0	6	2
Κοινωνιολογίας	6	6	3	3	0	0	0	4	1
Πολιτισμικής Τεχνολογίας και Επικοινωνίας		9	9	2	0	0	0	4	3
<b>ΣΥΝΟΛΟ ΙΔΡΥΜΑΤΟΣ</b>	<b>63</b>	<b>79</b>	<b>121</b>	<b>50</b>	<b>16</b>	<b>20</b>	<b>1</b>	<b>58</b>	<b>30</b>

## Αναλογία φοιτητών / Διδακτικού, Διοικητικού και Τεχνικού προσωπικού ανά Επιστημονικό Πεδίο

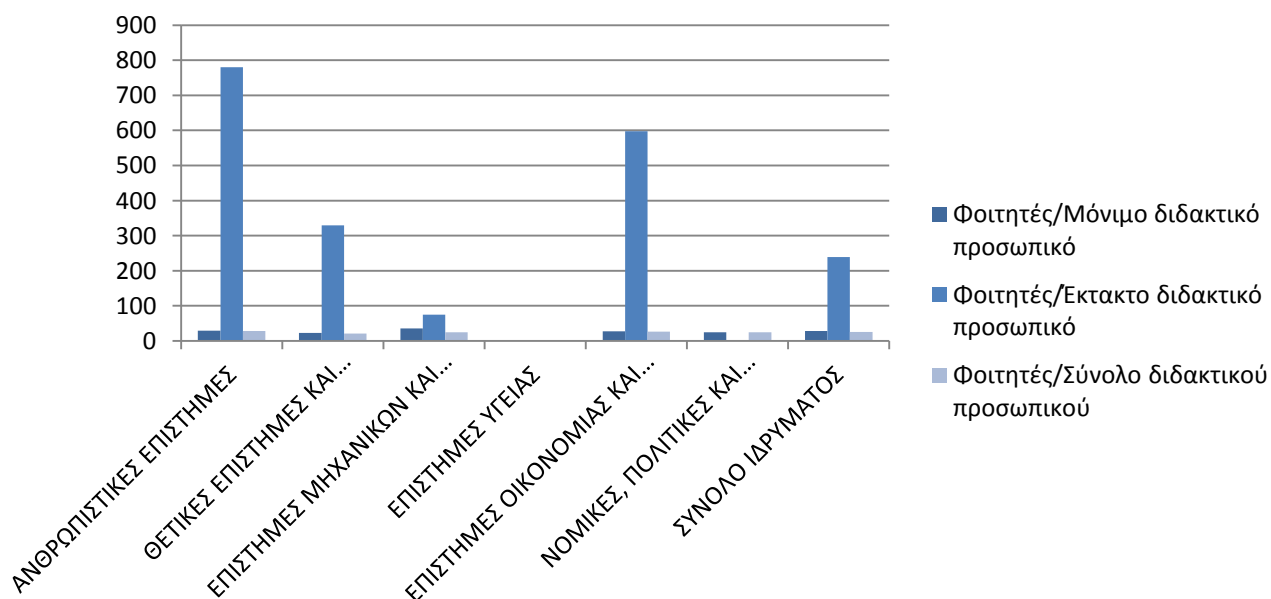
### 1. Αναλογία φοιτητών / Διδακτικού προσωπικού ανά Επιστημονικό Πεδίο και Τμήμα

#### α) Φοιτητές Κανονικής διάρκειας φοίτησης

##### α1) ανά Τμήμα



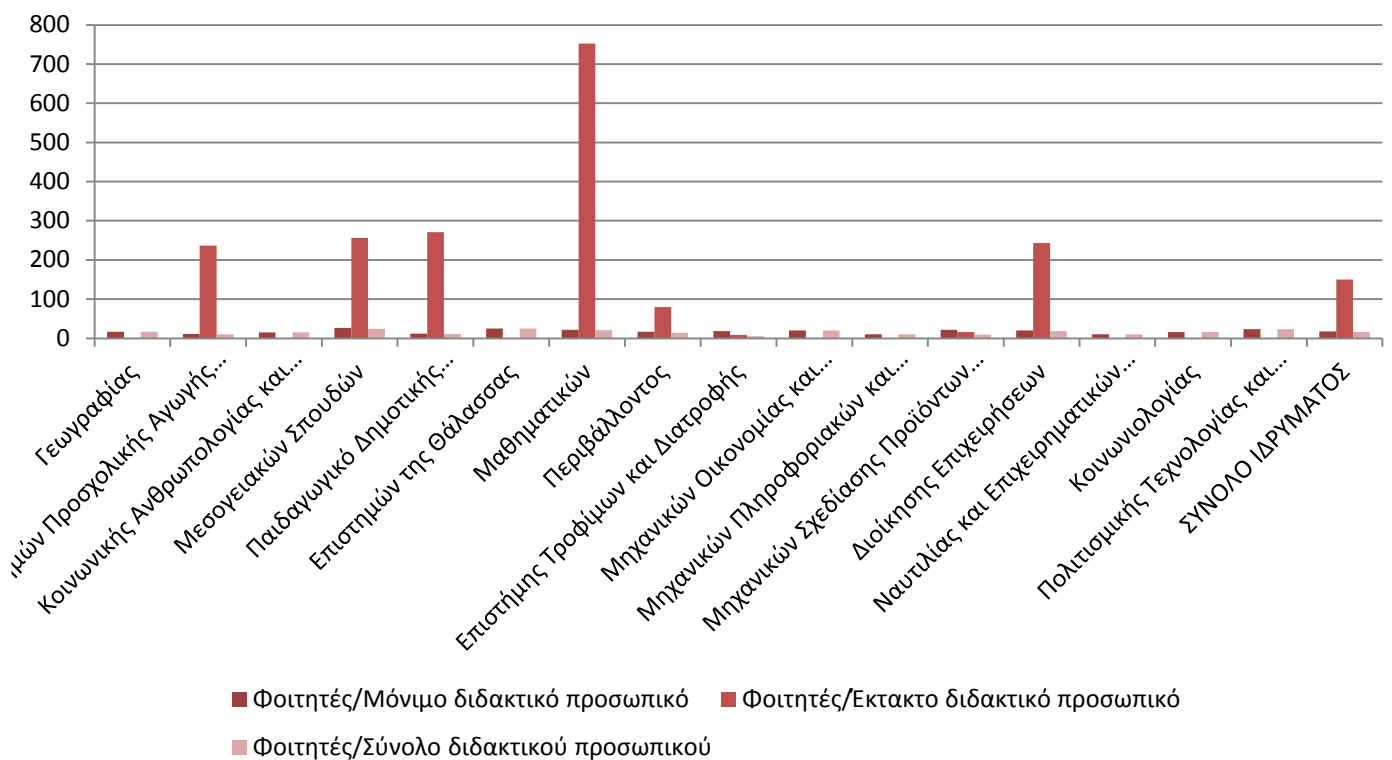
##### α2) ανά επιστημονικό πεδίο κ σύνολο Ιδρύματος



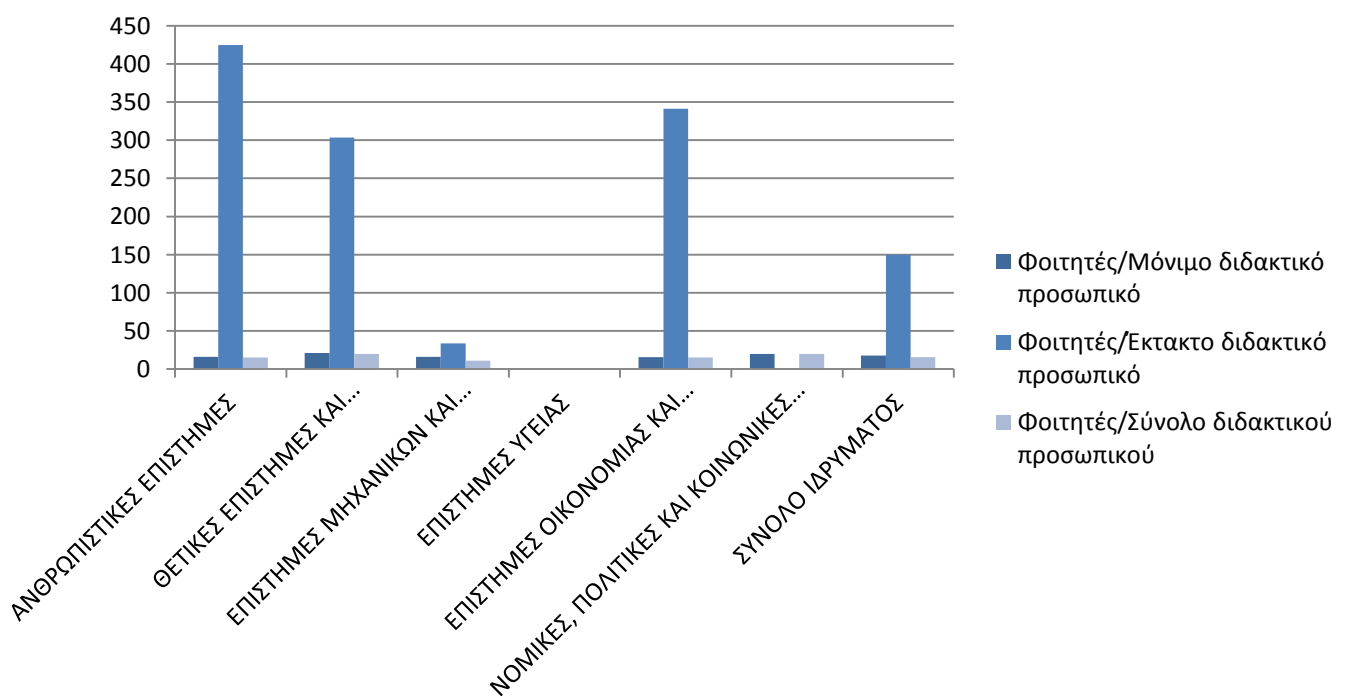


## β) Φοιτητές πέραν κανονικής διάρκειας φοίτησης

### β1) ανά Τμήμα

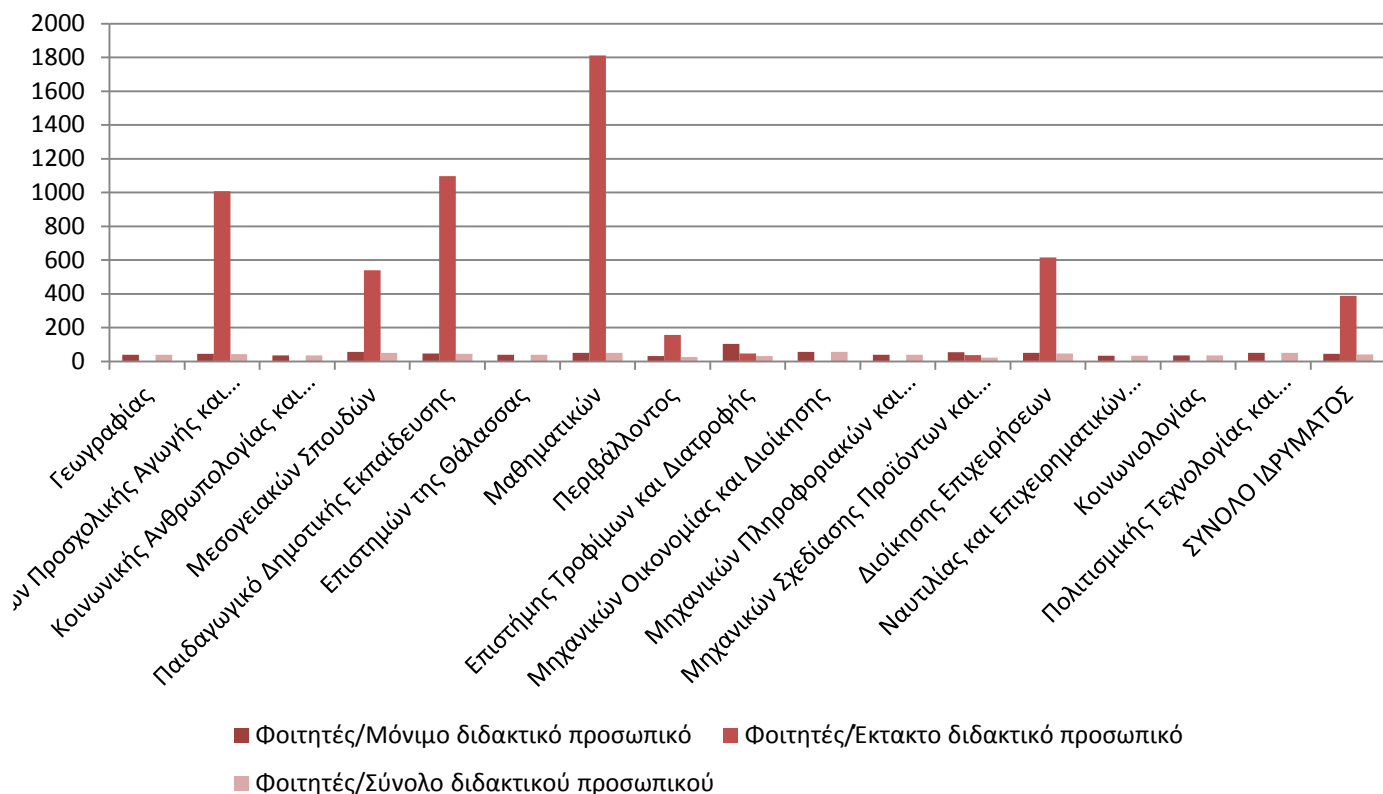


### β2) ανά επιστημονικό πεδίο κ σύνολο Ιδρύματος

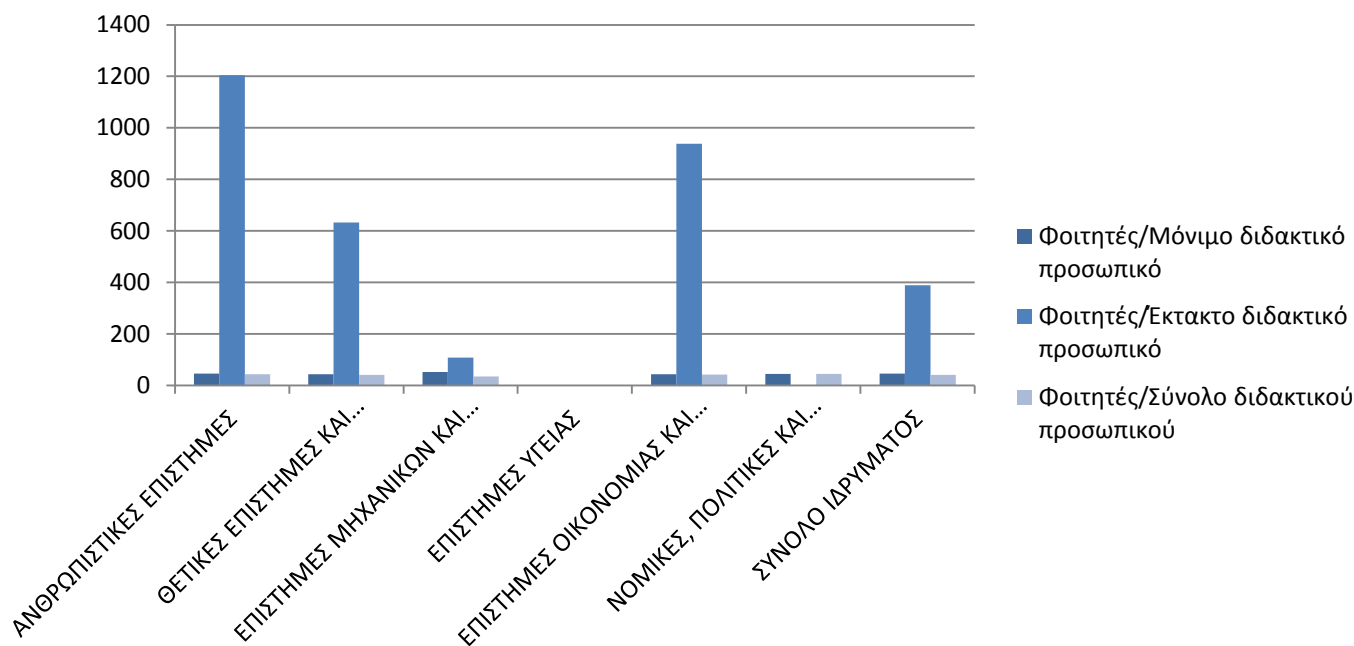


## γ) Σύνολο Φοιτητών

### γ1) ανά Τμήμα



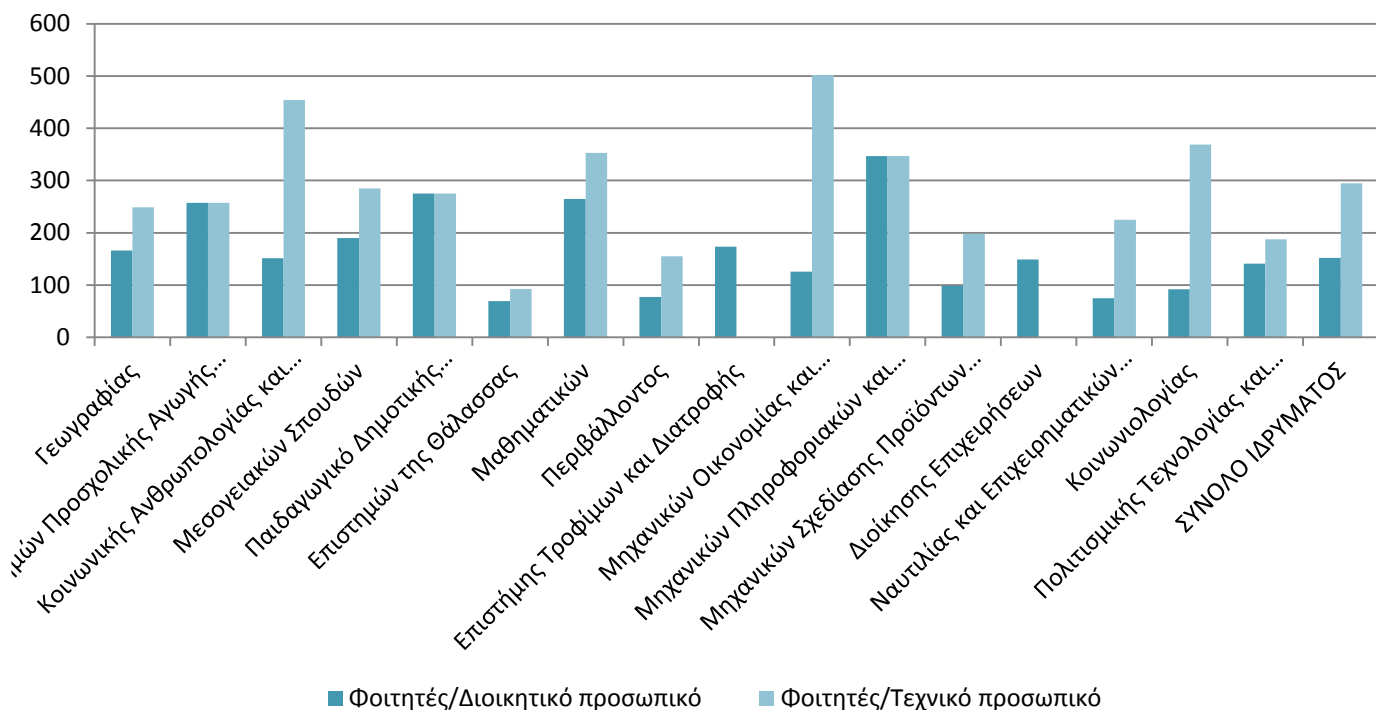
### γ2) ανά επιστημονικό πεδίο κ σύνολο Ιδρύματος



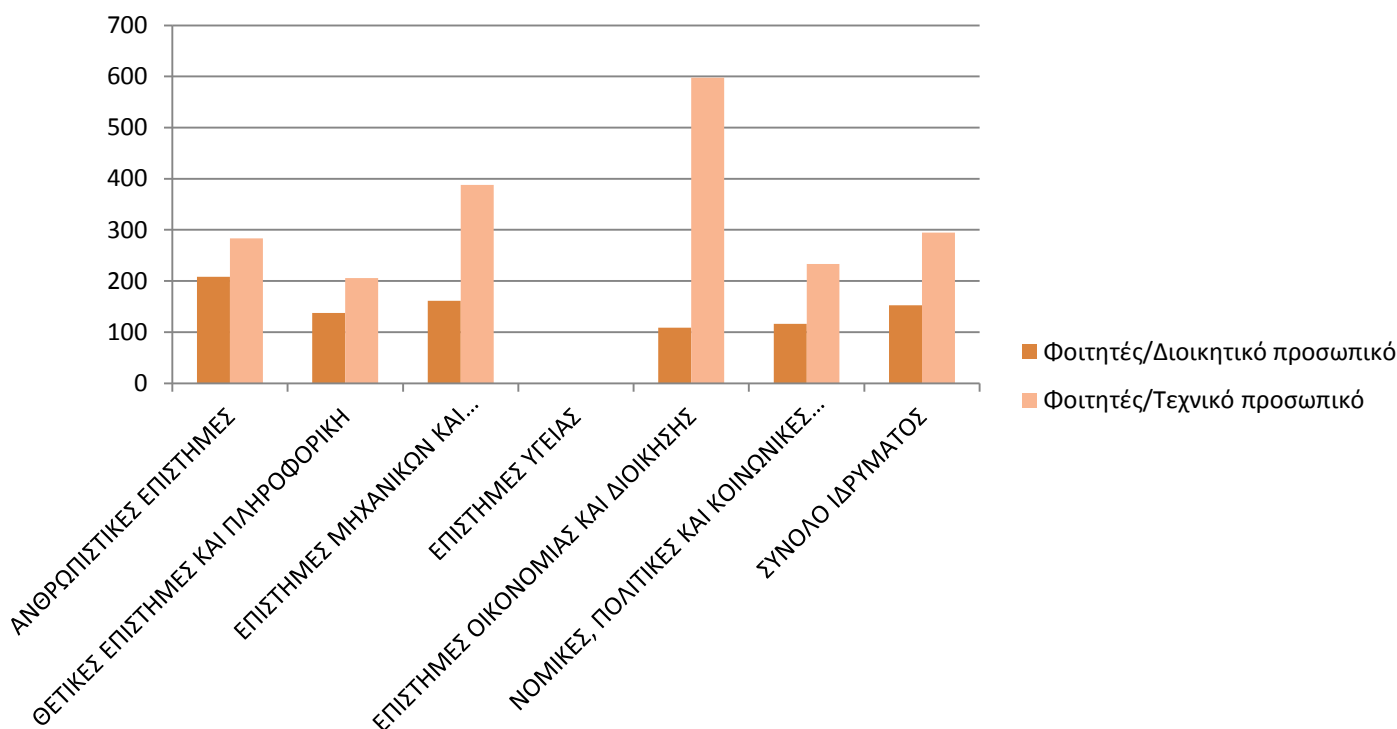
## 2. Αναλογία φοιτητών / Διοικητικού & Τεχνικού προσωπικού ανά Επιστημονικό Πεδίο και Τμήμα

### α) Φοιτητές Κανονικής διάρκειας φοίτησης

#### α1) ανά Τμήμα

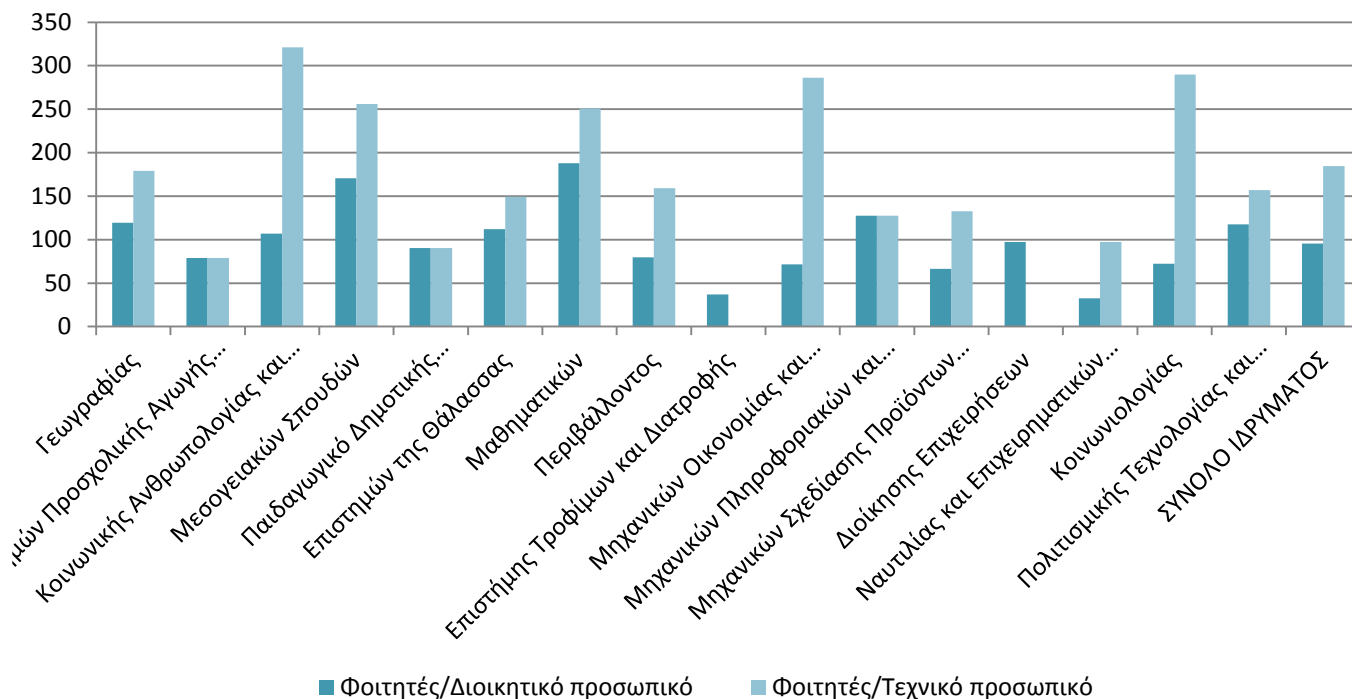


#### α2) ανά επιστημονικό πεδίο

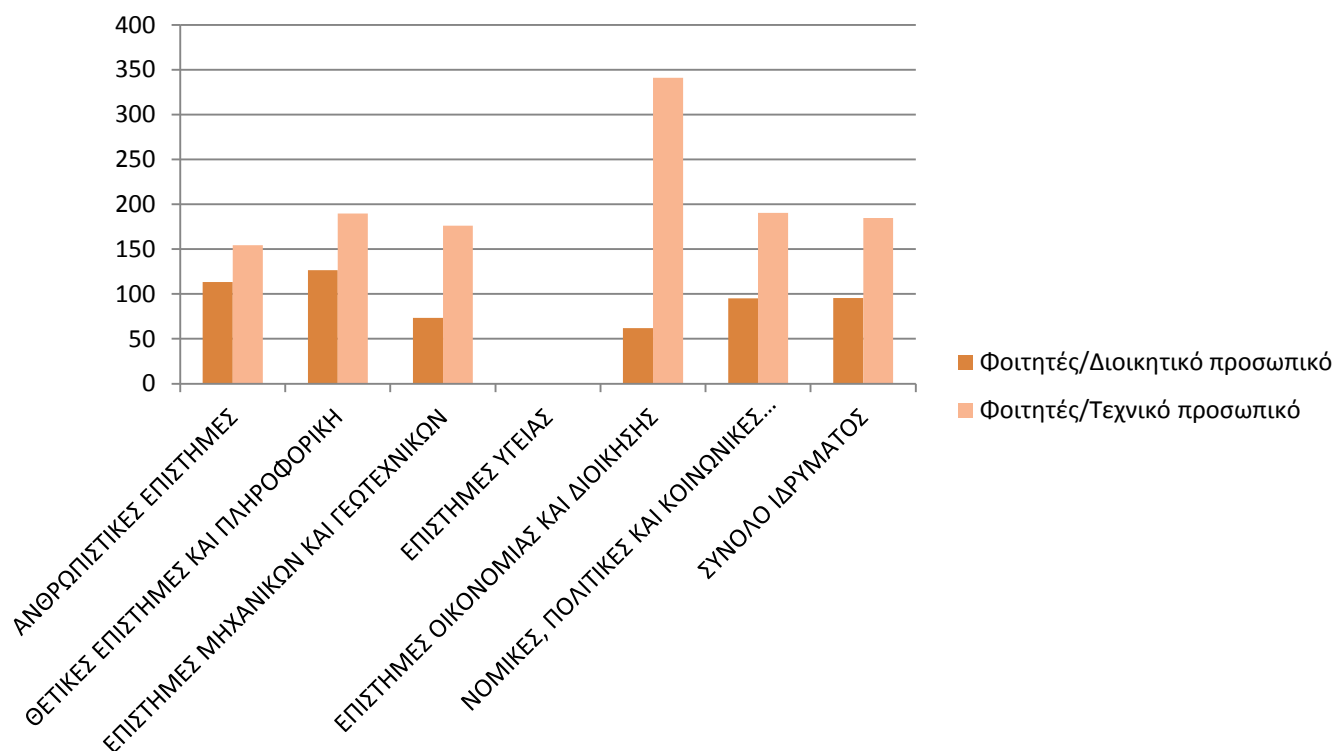


## β) Φοιτητές πέραν κανονικής διάρκειας φοίτησης

### β1) ανά Τμήμα

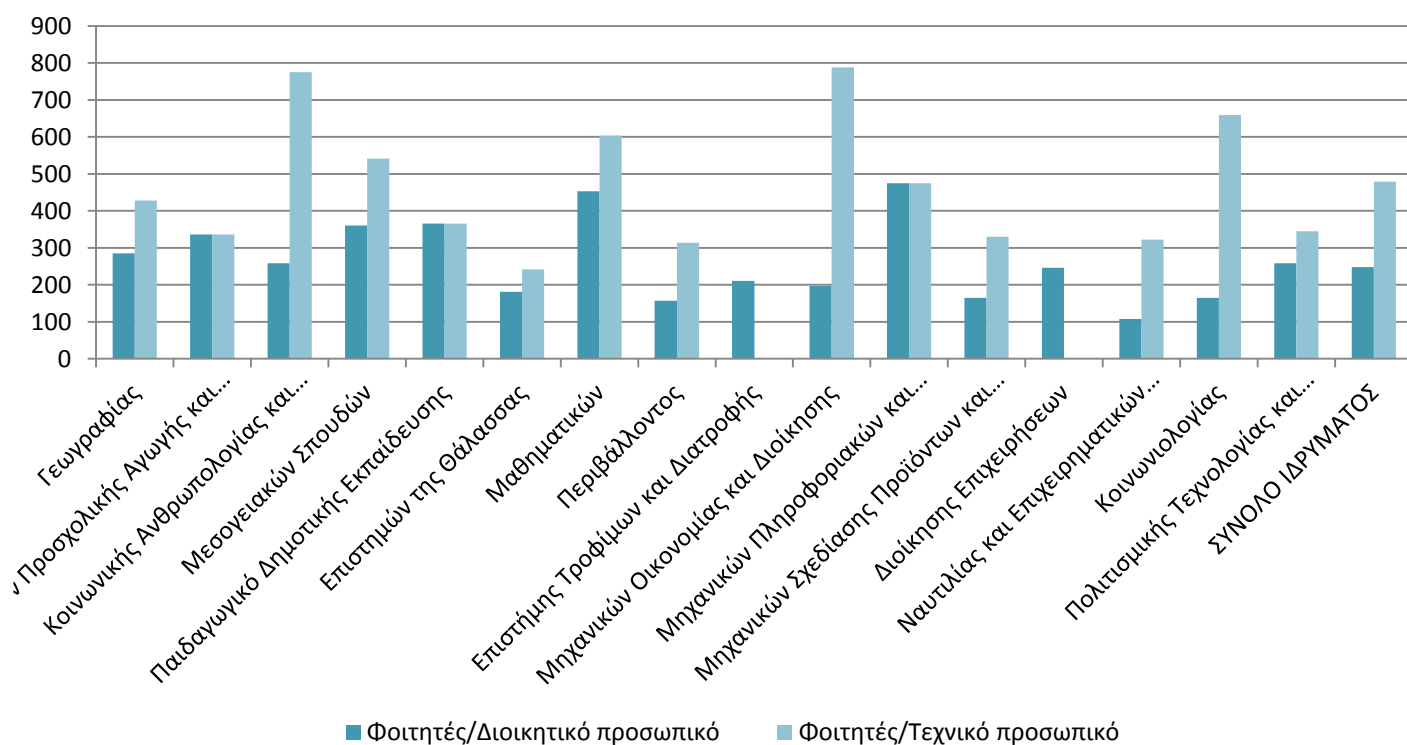


### β2) ανά επιστημονικό πεδίο κ σύνολο Ιδρύματος

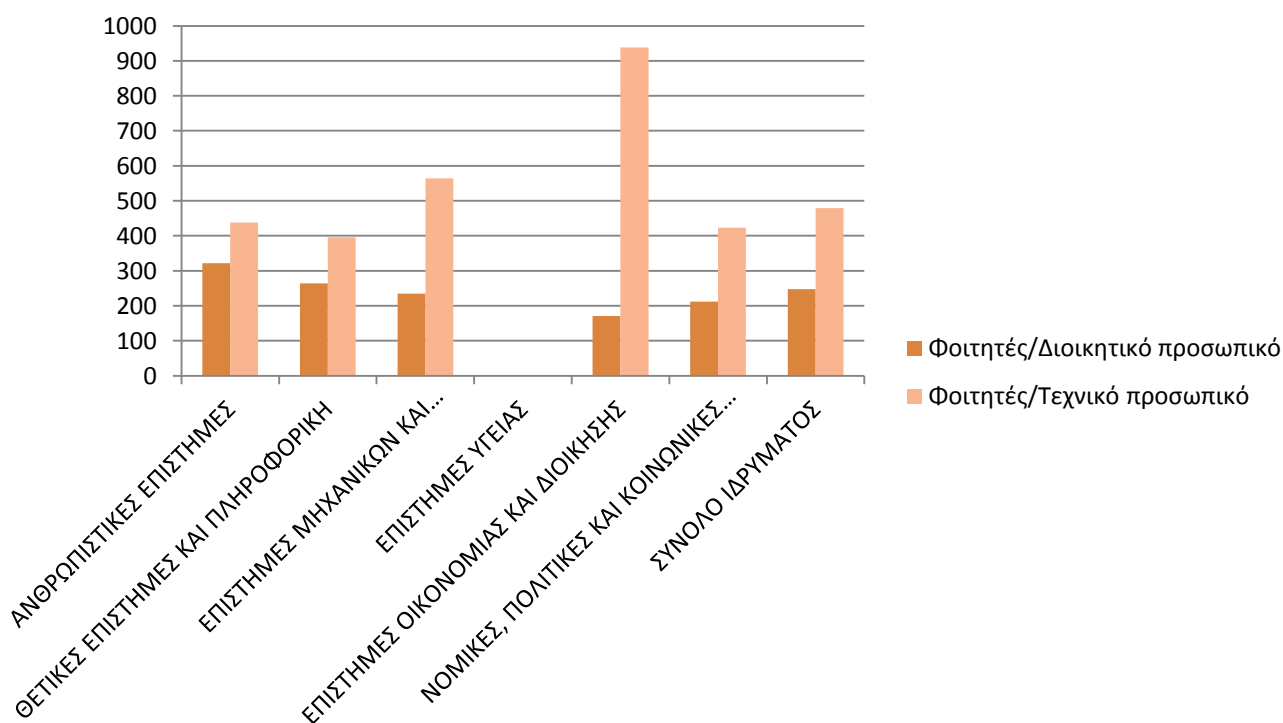


## γ) Σύνολο Φοιτητών

### γ1) ανά Τμήμα

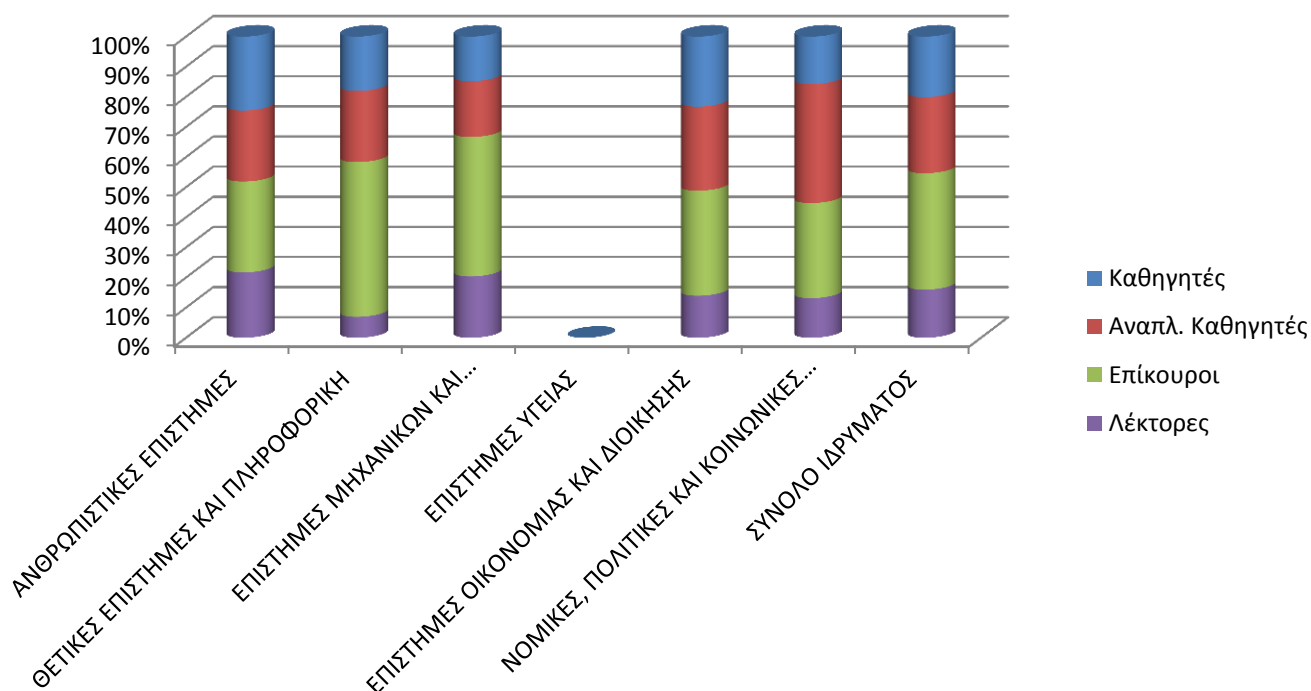


### γ2) ανά επιστημονικό πεδίο κ σύνολο Ιδρύματος

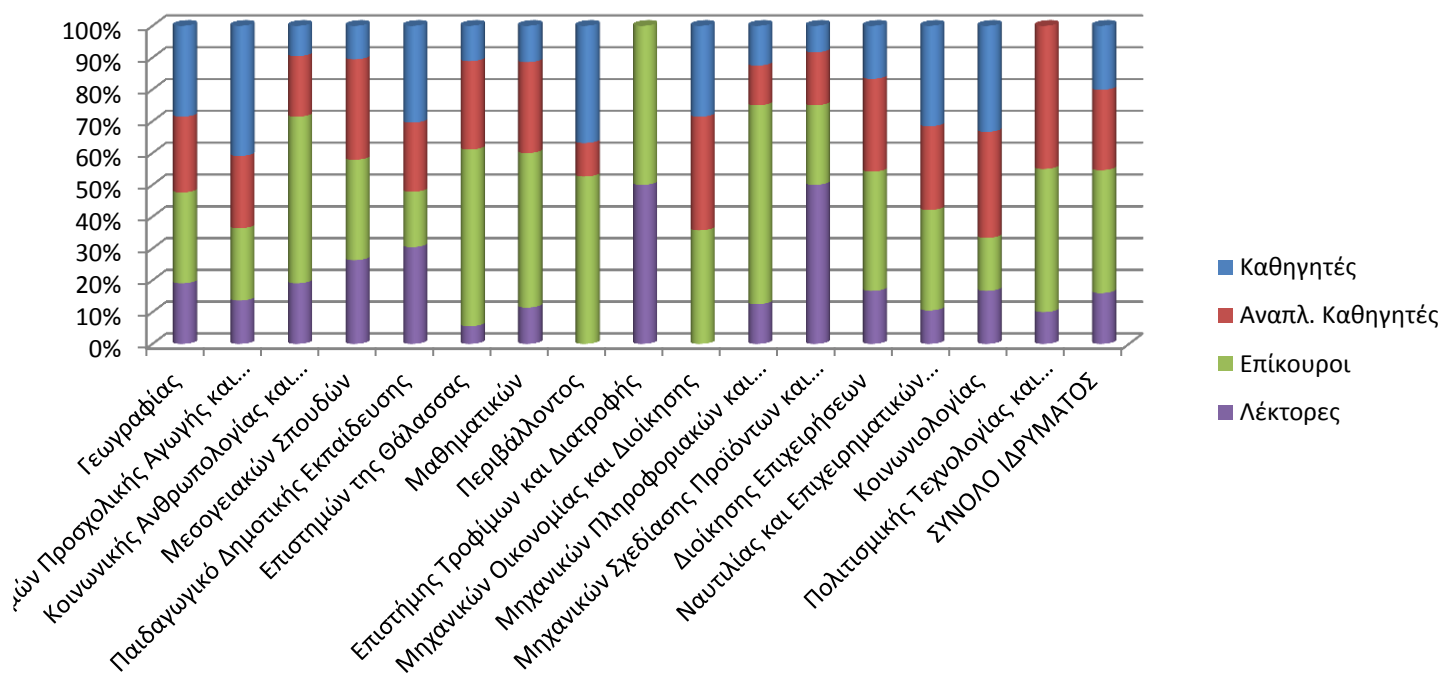


## Κατανομή Μελών ΔΕΠ

### α) ανά Επιστημονικό Πεδίο (και σύνολο Ιδρύματος)



### β) ανά Τμήμα



## 11. Περιφέρεια Κρήτης (πληθυσμός 621.340)

### 11.1 Πανεπιστήμιο Κρήτης

Τμήμα / Φοιτητές	Εντός κανονικής διάρκειας	Πέραν κανονικής διάρκειας	Σύνολο	Φοιτητές ΠΜΣ	Διδακτορικοί φοιτητές
Ιστορίας και Αρχαιολογίας	922	319	1241	305	94
Παιδαγωγικό Δημοτικής Εκπαίδευσης	916	302	1218	18	39
Παιδαγωγικό Προσχολικής Εκπαίδευσης	828	166	994	37	19
Φιλολογίας	951	241	1192	82	28
Ψυχολογίας	779	200	979	7	21
Βιολογίας	538	104	642	88	103
Επιστήμης και Τεχνολογίας Υλικών	530	130	660	24	35
Επιστήμης Υπολογιστών	816	272	1088	107	46
Μαθηματικών και Εφαρμοσμένων Μαθηματικών	1691	608	2299	55	18
Φυσικής	778	338	1116	37	35
Χημείας	480	86	566	81	67
Ιατρικής	804	57	861	156	514
Οικονομικών Επιστημών	1161	326	1487	19	24
Κοινωνιολογίας	847	279	1126	76	15
Πολιτικής Επιστήμης	801	195	996	96	44
Φιλοσοφικών και Κοινωνικών Σπουδών	856	381	1237	140	45
<b>ΣΥΝΟΛΟ ΙΔΡΥΜΑΤΟΣ</b>	<b>13698</b>	<b>4004</b>	<b>17702</b>	<b>1328</b>	<b>1147</b>

Τμήμα / Προσωπικό	Καθηγητές	Αναπλ. Καθηγητές	Επικουροι	Λέκτορες	ΕΕΔΙΠ/ΕΔΙΠ	Συμβάσεις	Επιστ./Εργαστ. συνεργάτες	Διοικητικοί	ΕΤΕΠ/ΕΤΠ
Ιστορίας και Αρχαιολογίας	7	3	11	2	0	3		1	3
Παιδαγωγικό Δημοτικής Εκπαίδευσης	6	10	6	2	3	0		6	3
Παιδαγωγικό Προσχολικής Εκπαίδευσης	3	3	15	7	3	0		3	2
Φιλολογίας	5	4	6	7	0	0	0	1	3
Ψυχολογίας	1	8	6	2	0	0		2	2
Βιολογίας	12	8	7	1	1	0		10	4
Επιστήμης και Τεχνολογίας Υλικών	4	6	6	0	1	0		5	2
Επιστήμης Υπολογιστών	15	3	4	0	2	0		7	3
Μαθηματικών και Εφαρμοσμένων Μαθηματικών	19	13	11	1	0	0		9	1
Φυσικής	13	9	6	0	0	0		5	5
Χημείας	16	6	2	0	6	0		11	4
Ιατρικής	43	28	57	11	12	0		36	13
Οικονομικών Επιστημών	9	1	7	3	1	0		3	1
Κοινωνιολογίας	5	4	9	6	0	0		2	2
Πολιτικής Επιστήμης	4	3	6	3	0	0		2	1
Φιλοσοφικών και Κοινωνικών Σπουδών	5	5	11	5	0	0	0	1	3
<b>ΣΥΝΟΛΟ ΙΔΡΥΜΑΤΟΣ</b>	<b>167</b>	<b>114</b>	<b>170</b>	<b>50</b>	<b>29</b>	<b>3</b>	<b>0</b>	<b>104</b>	<b>52</b>



## Αναλογία φοιτητών / Διδακτικού, Διοικητικού και Τεχνικού προσωπικού ανά Επιστημονικό Πεδίο

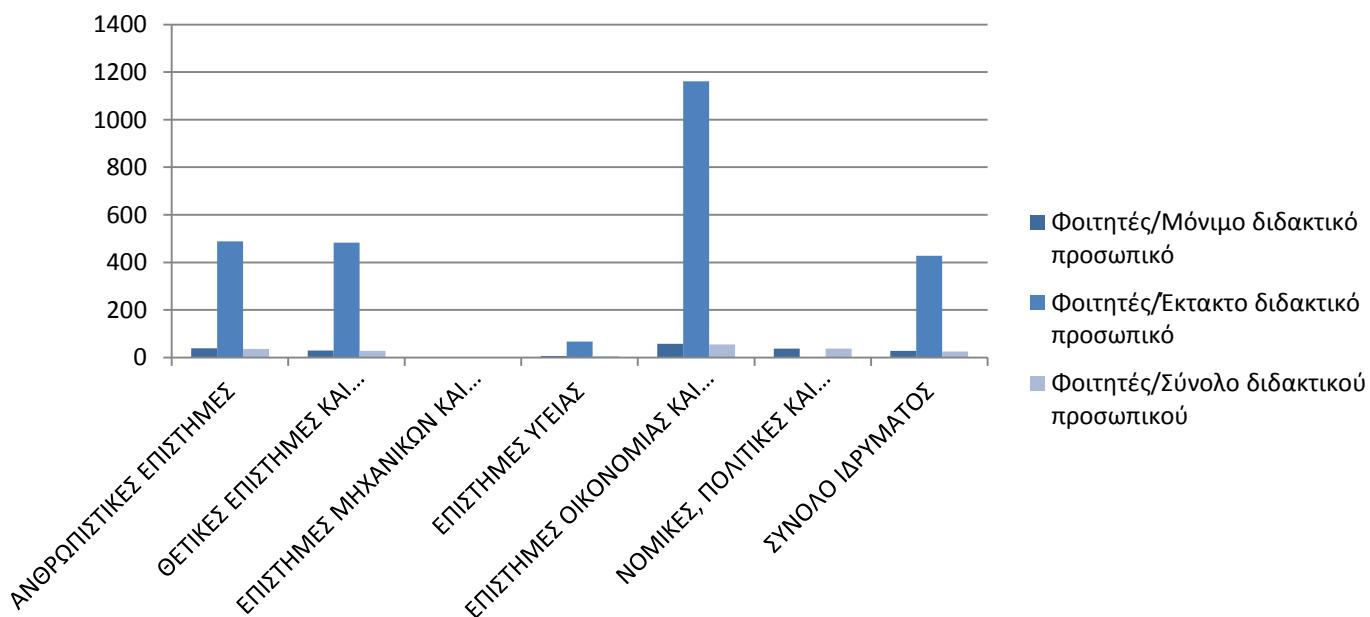
### 1. Αναλογία φοιτητών / Διδακτικού προσωπικού ανά Επιστημονικό Πεδίο και Τμήμα

#### α) Φοιτητές Κανονικής διάρκειας φοίτησης

##### α1) ανά Τμήμα

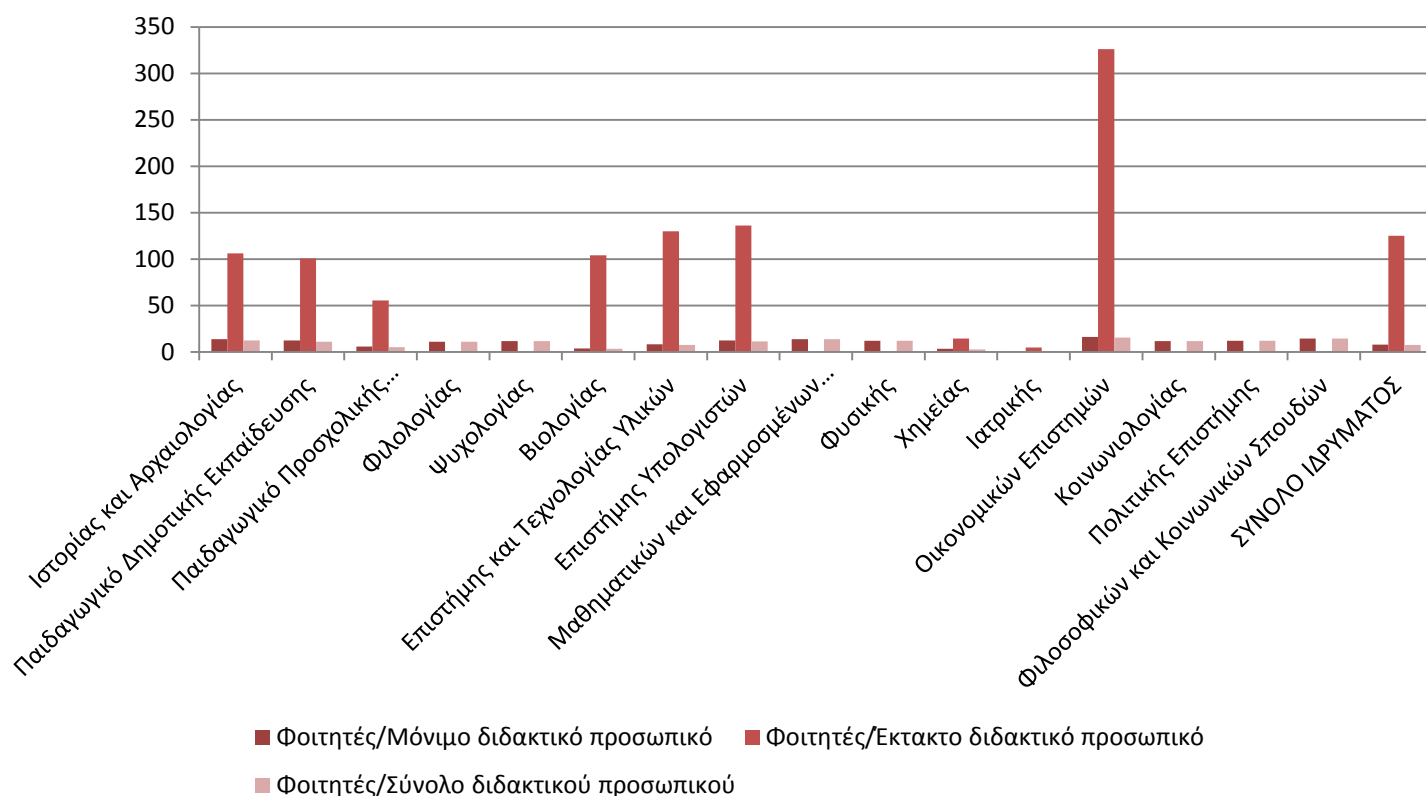


##### α2) ανά επιστημονικό πεδίο κ σύνολο Ιδρύματος

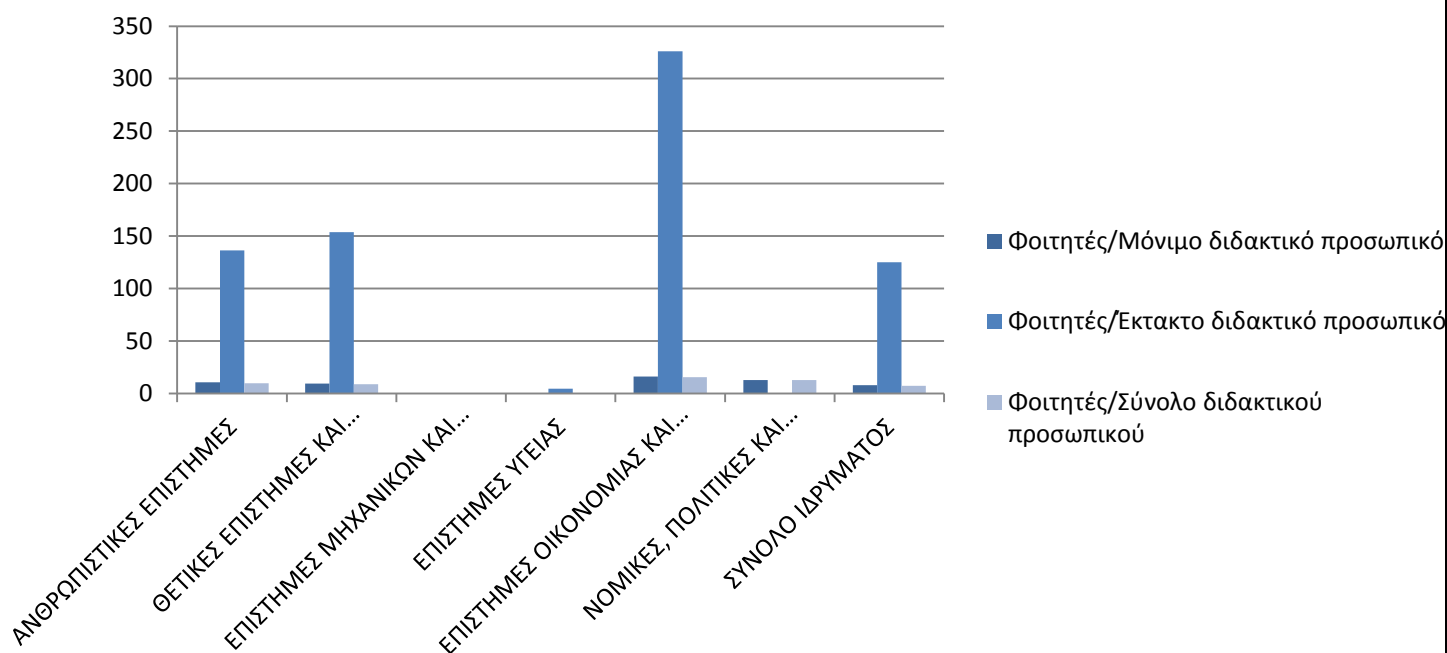


## β) Φοιτητές πέραν κανονικής διάρκειας φοίτησης

### β1) ανά Τμήμα

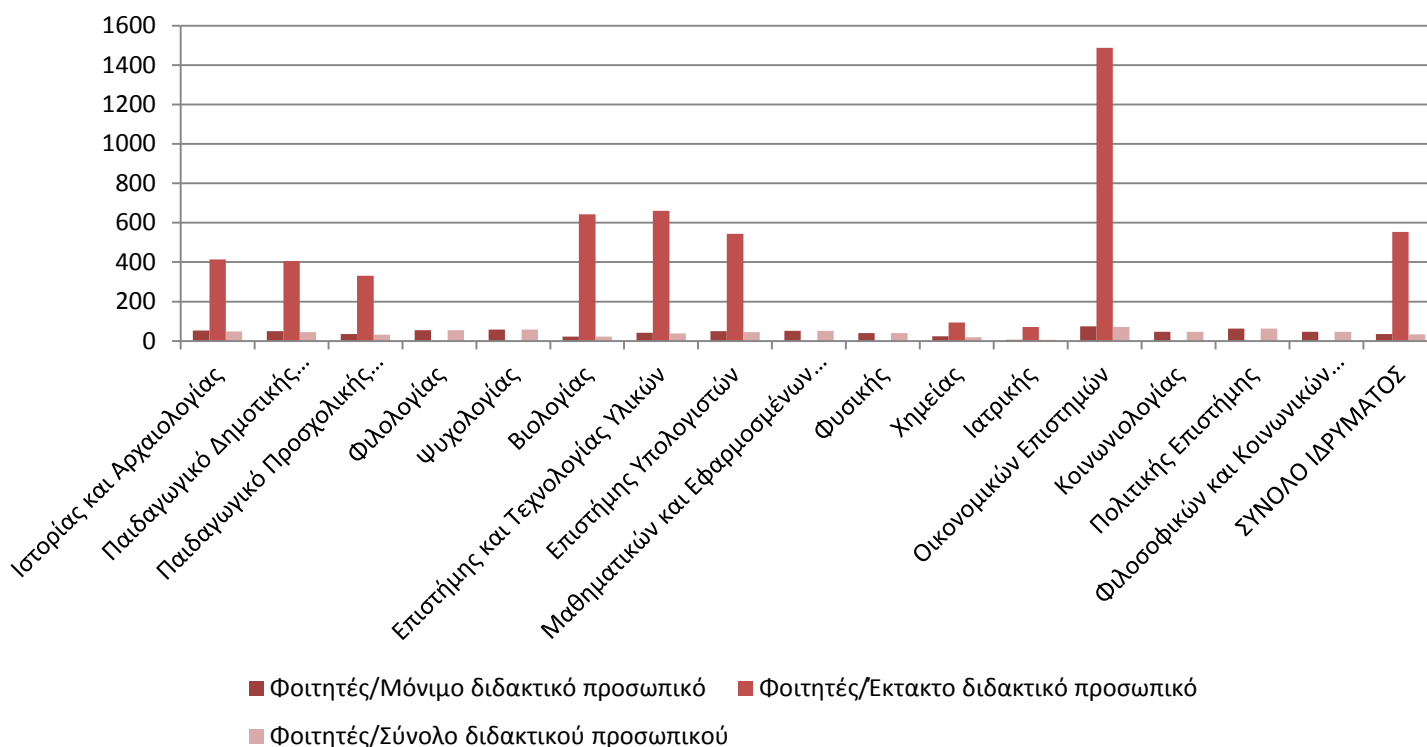


### β2) ανά επιστημονικό πεδίο κ σύνολο Ιδρύματος

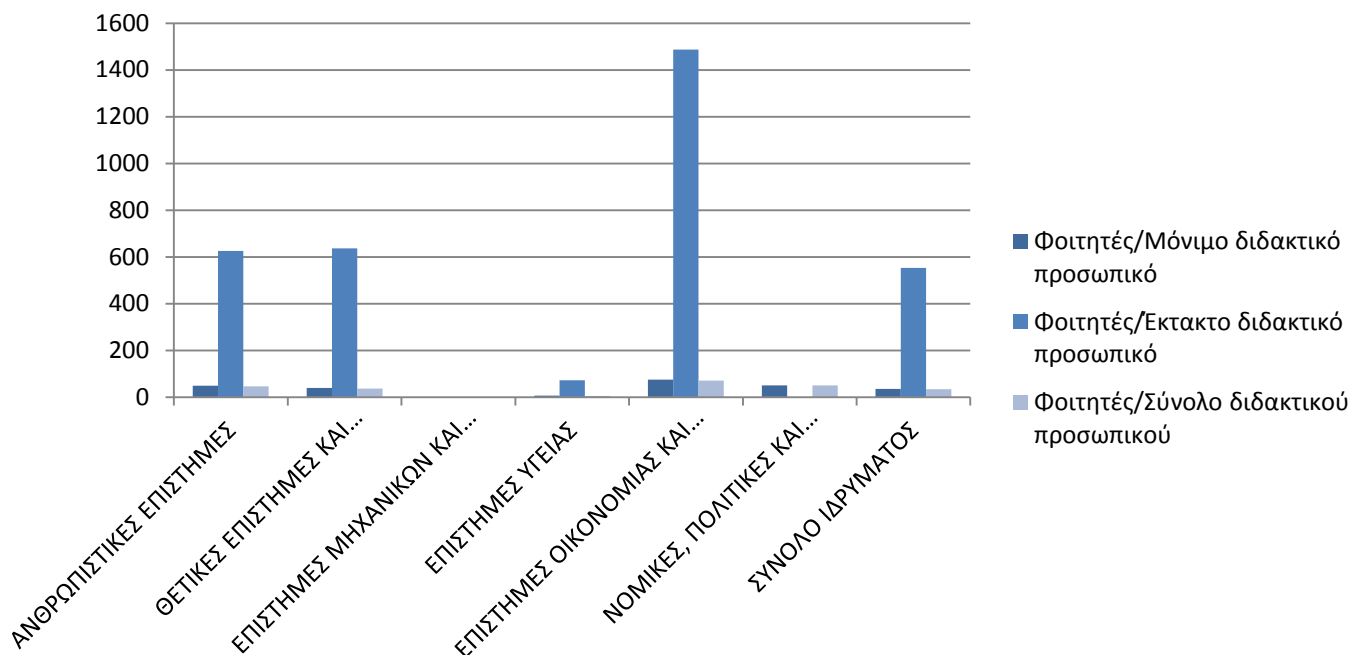


## γ) Σύνολο Φοιτητών

### γ1) ανά Τμήμα



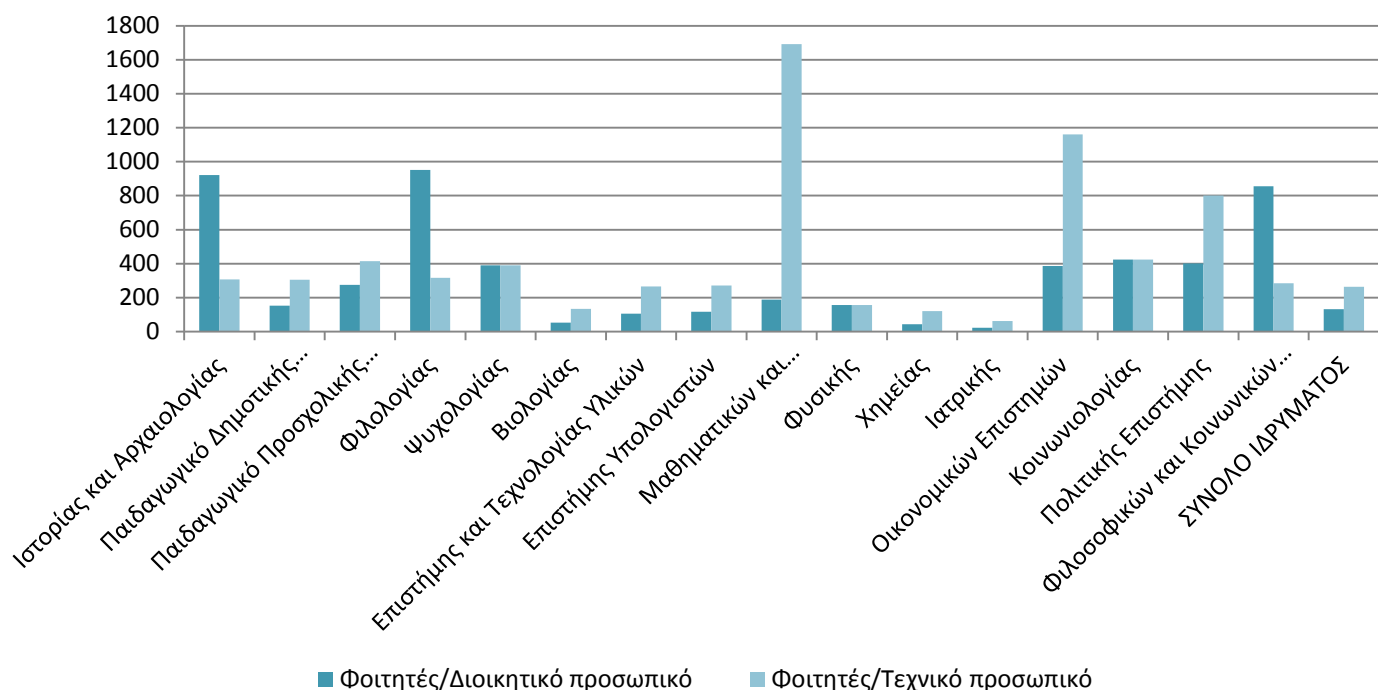
### γ2) ανά επιστημονικό πεδίο κ σύνολο Ιδρύματος



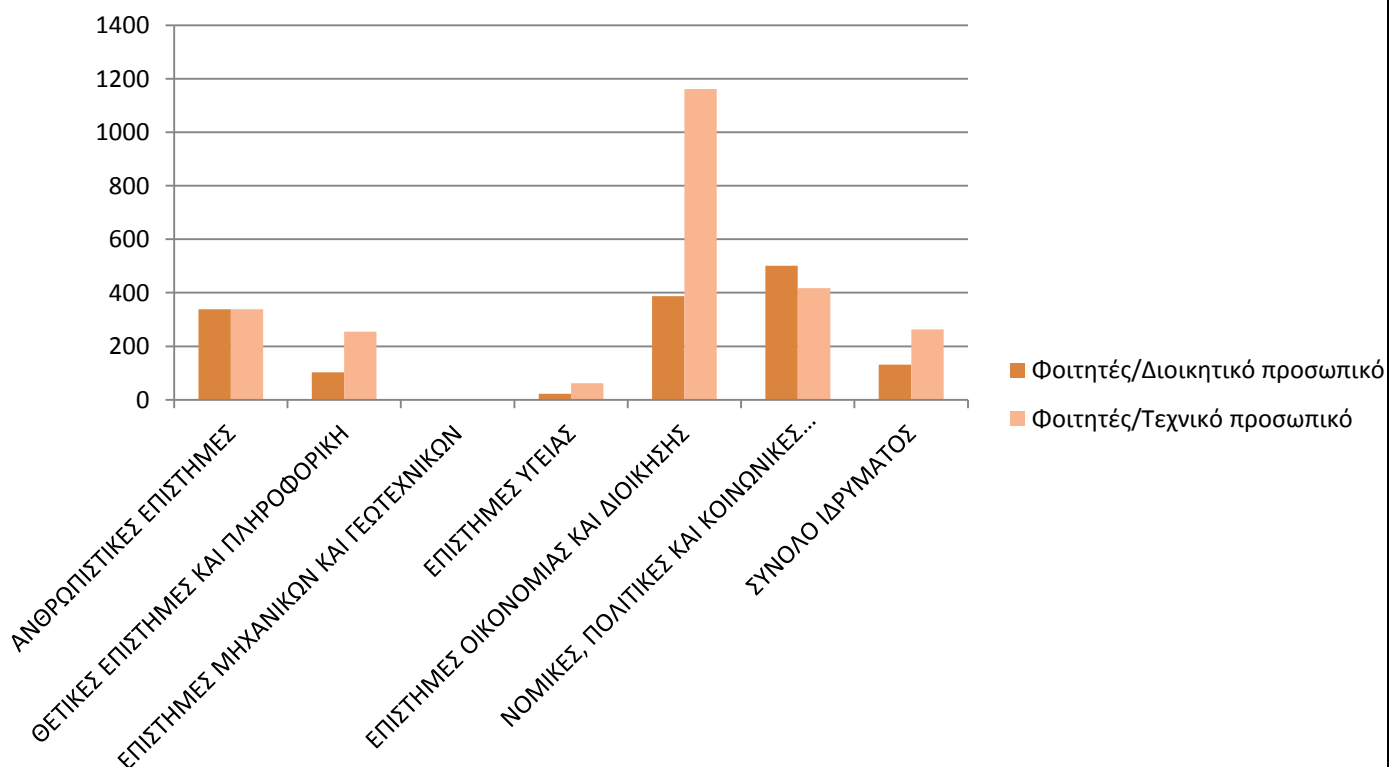
## 2. Αναλογία φοιτητών / Διοικητικού & Τεχνικού προσωπικού ανά Επιστημονικό Πεδίο και Τμήμα

### α) Φοιτητές Κανονικής διάρκειας φοίτησης

#### α1) ανά Τμήμα

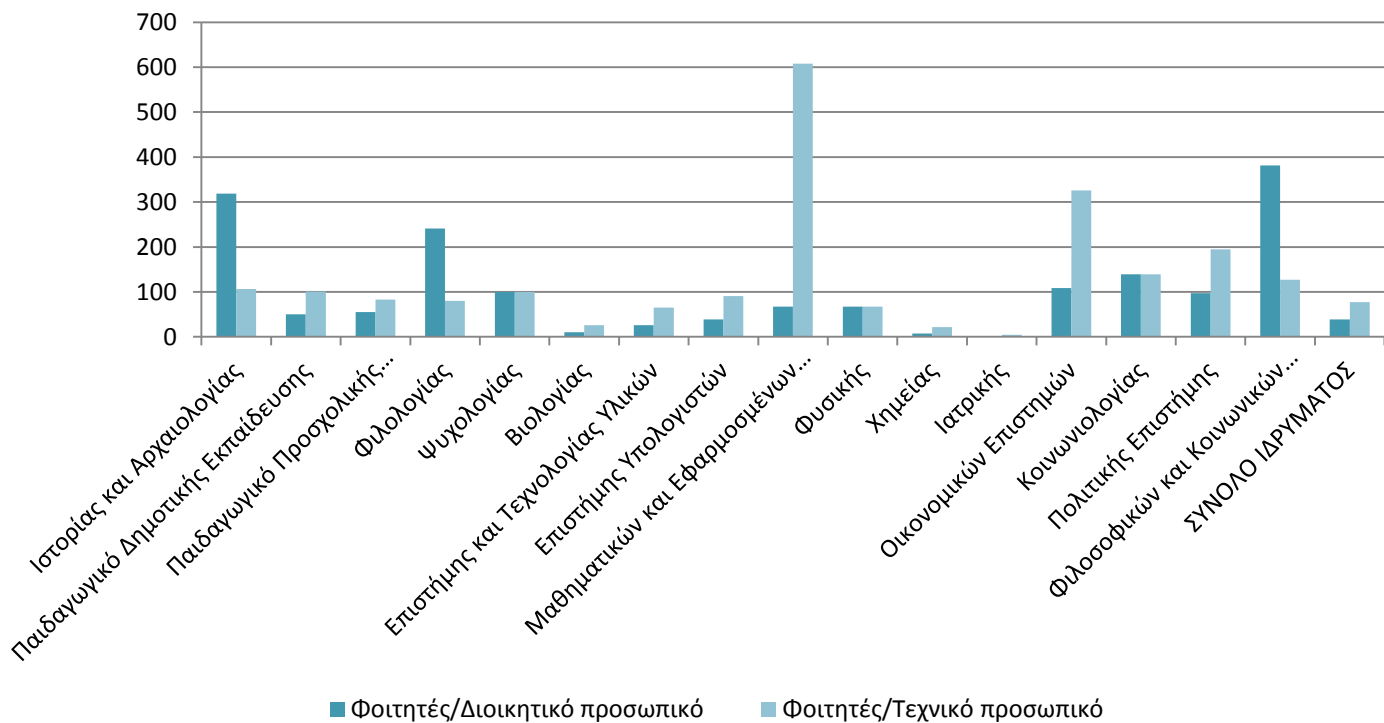


#### α2) ανά επιστημονικό πεδίο

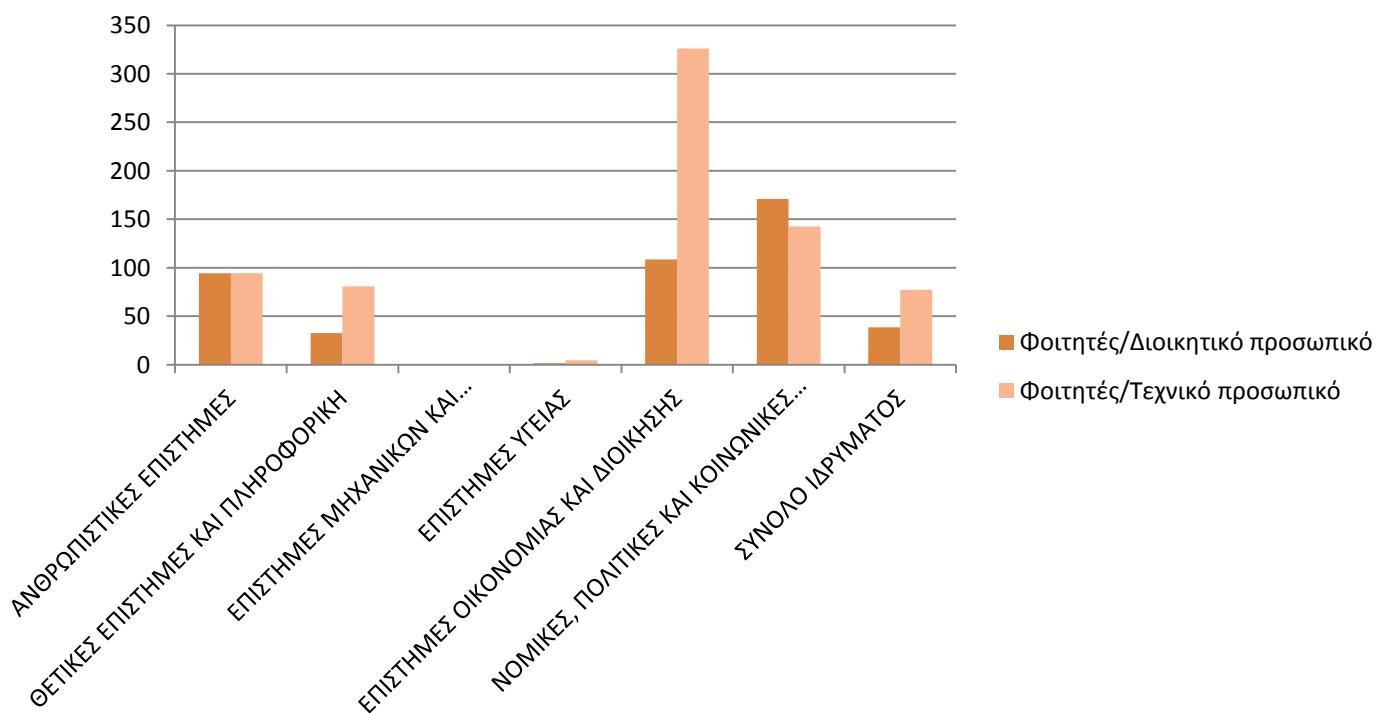


## β) Φοιτητές πέραν κανονικής διάρκειας φοίτησης

### β1) ανά Τμήμα

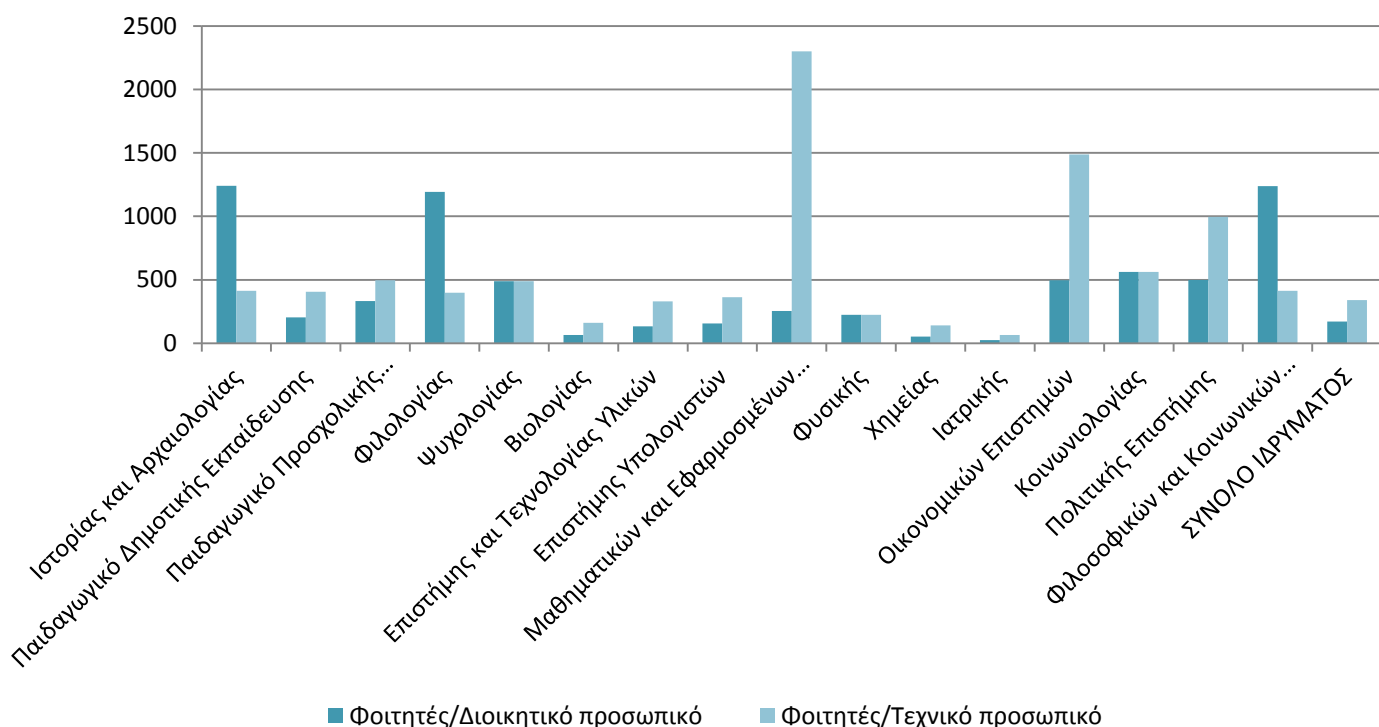


### β2) ανά επιστημονικό πεδίο κ σύνολο Ιδρύματος

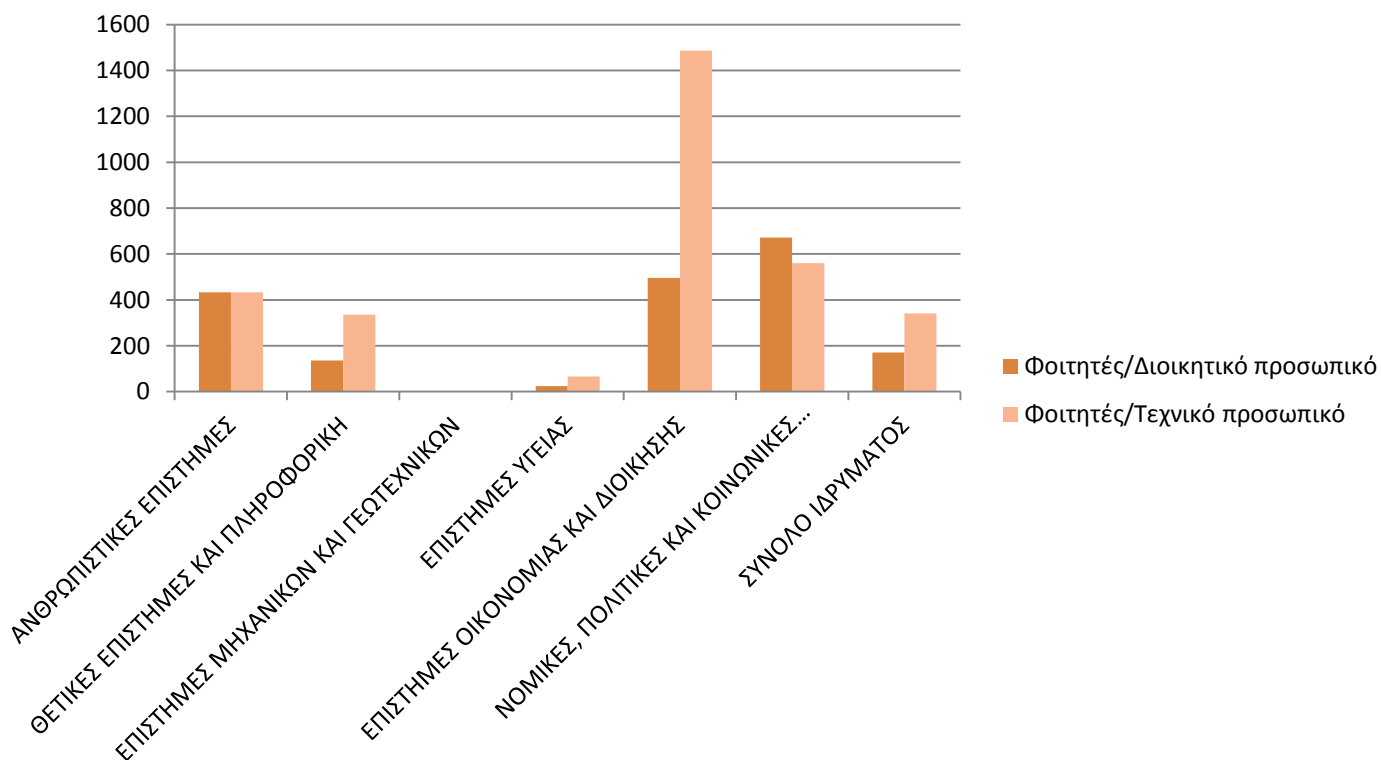


## γ) Σύνολο Φοιτητών

### γ1) ανά Τμήμα

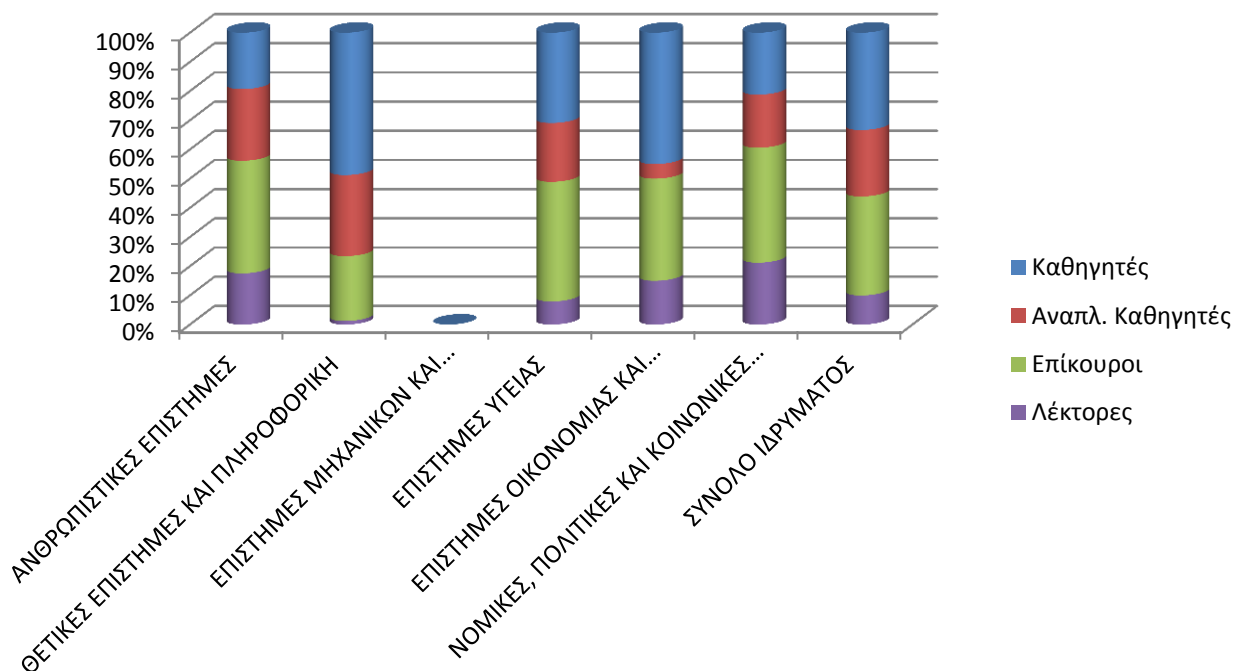


### γ2) ανά επιστημονικό πεδίο κ σύνολο Ιδρύματος

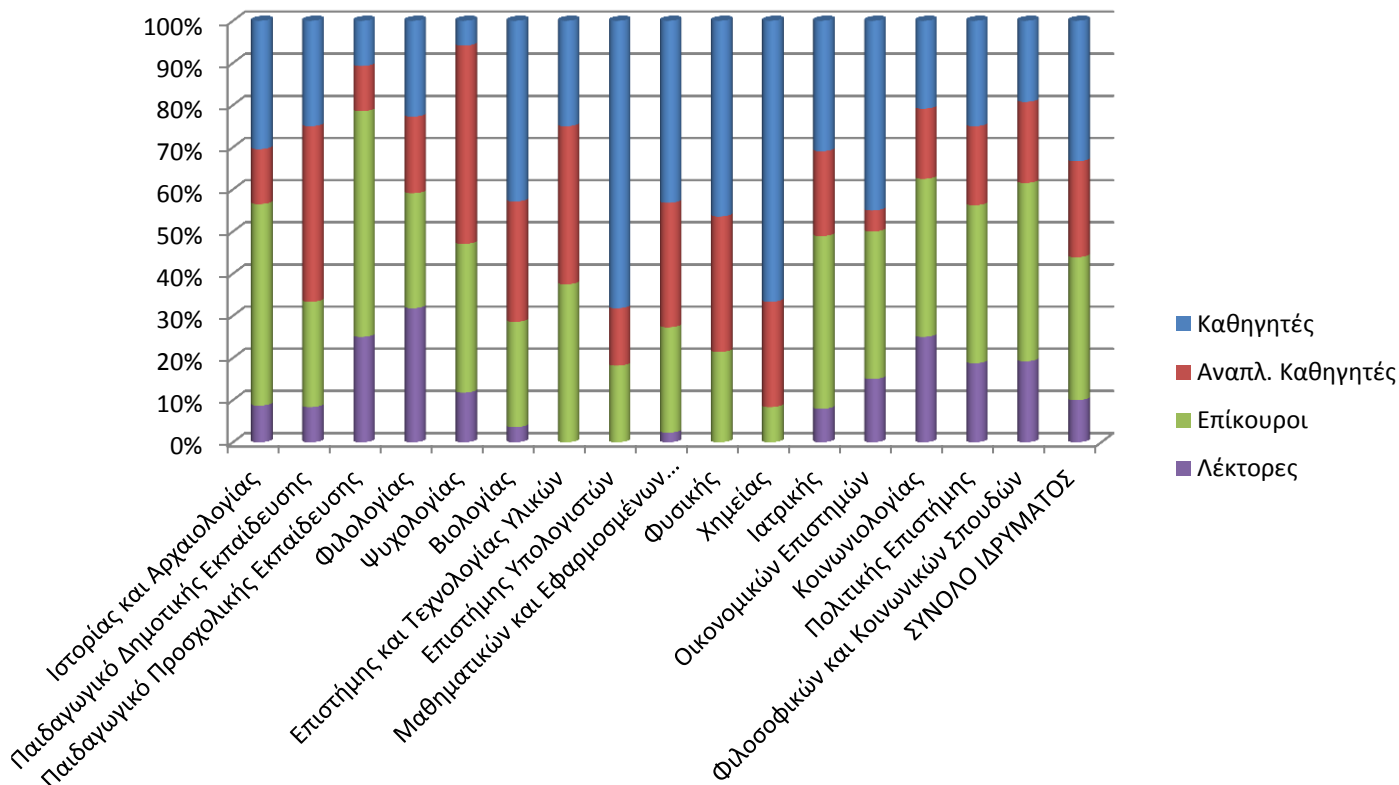


## Κατανομή Μελών ΔΕΠ

### α) ανά Επιστημονικό Πεδίο (και σύνολο Ιδρύματος)



### β) ανά Τμήμα



## 11.2 Πολυτεχνείο Κρήτης

Τμήμα / Φοιτητές	Εντός κανονικής διάρκειας	Πέραν κανονικής διάρκειας	Σύνολο	Φοιτητές ΠΜΣ	Διδακτορικοί φοιτητές
Αρχιτεκτόνων Μηχανικών	498	186	684	0	16
Ηλεκτρονικών Μηχανικών και Μηχανικών Υπολογιστών	630	470	1100	103	36
Μηχανικών Ορυκτών Πόρων	395	339	734	38	31
Μηχανικών Παραγωγής και Διοίκησης	669	522	1191	170	80
Μηχανικών Περιβάλλοντος	444	181	625	69	77
<b>ΣΥΝΟΛΟ ΙΔΡΥΜΑΤΟΣ</b>	<b>2636</b>	<b>1698</b>	<b>4334</b>	<b>380</b>	<b>240</b>

Τμήμα / Προσωπικό	Καθηγητές	Αναπλ. Καθηγητές	Επίκουροι	Λέκτορες	ΕΕΔΙΠ/ΕΔΙΠ	Συμβάσεις	Επιστ./Εργαστ. συνεργάτες	Διοικητικοί	ΕΤΕΠ/ΕΤΠ
Αρχιτεκτόνων Μηχανικών	2	6	11	4	2	1		2	1
Ηλεκτρονικών Μηχανικών και Μηχανικών Υπολογιστών	12	5	13		6	2		14	1
Μηχανικών Ορυκτών Πόρων	16	3	4	1	5	4	0	19	4
Μηχανικών Παραγωγής και Διοίκησης	14	7	6	3	6	4		8	7
Μηχανικών Περιβάλλοντος	10	5	8		1			16	3
<b>ΣΥΝΟΛΟ ΙΔΡΥΜΑΤΟΣ</b>	<b>54</b>	<b>26</b>	<b>42</b>	<b>8</b>	<b>20</b>	<b>11</b>	<b>0</b>	<b>59</b>	<b>16</b>

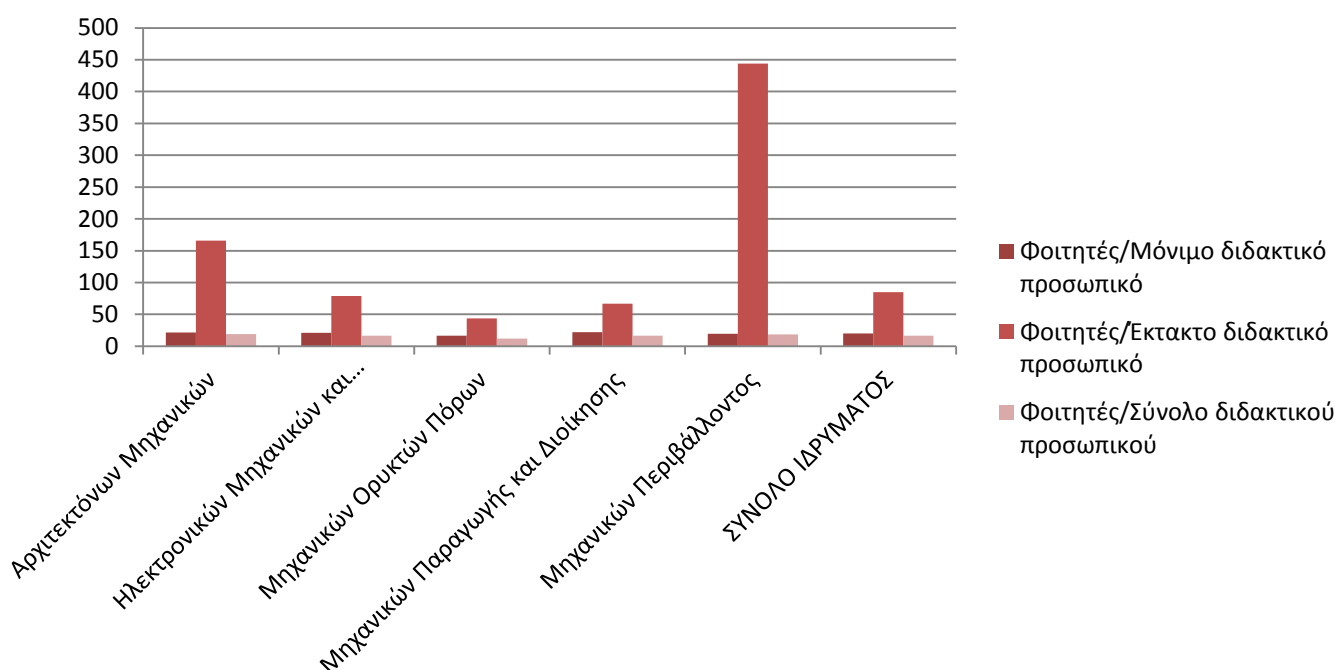


## Αναλογία φοιτητών / Διδακτικού, Διοικητικού και Τεχνικού προσωπικού ανά Επιστημονικό Πεδίο

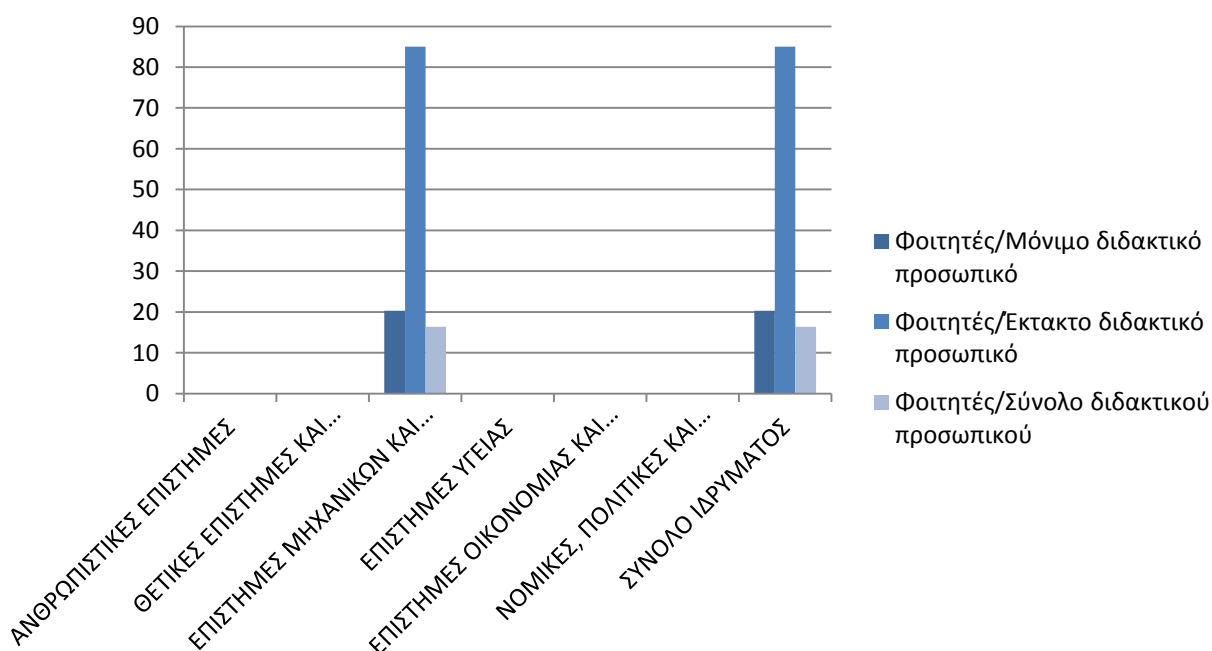
### 1. Αναλογία φοιτητών / Διδακτικού προσωπικού ανά Επιστημονικό Πεδίο και Τμήμα

#### α) Φοιτητές Κανονικής διάρκειας φοίτησης

##### α1) ανά Τμήμα

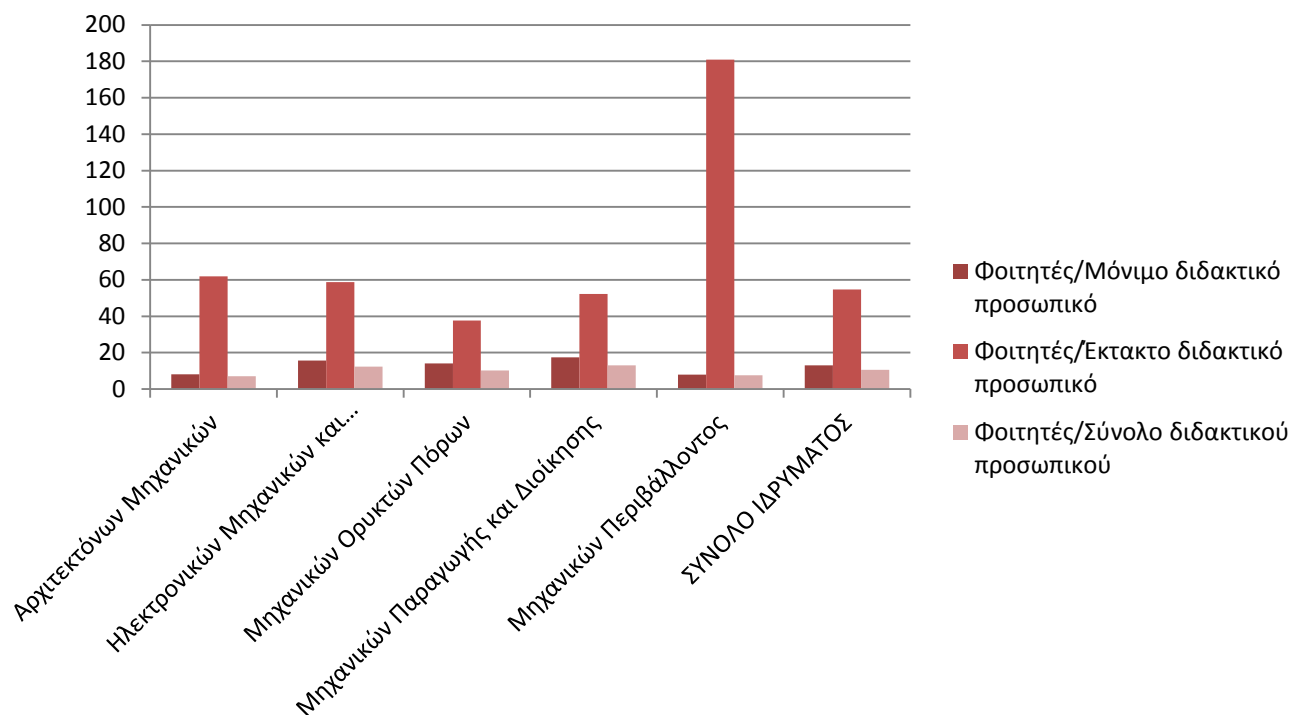


##### α2) ανά επιστημονικό πεδίο κ σύνολο Ιδρύματος

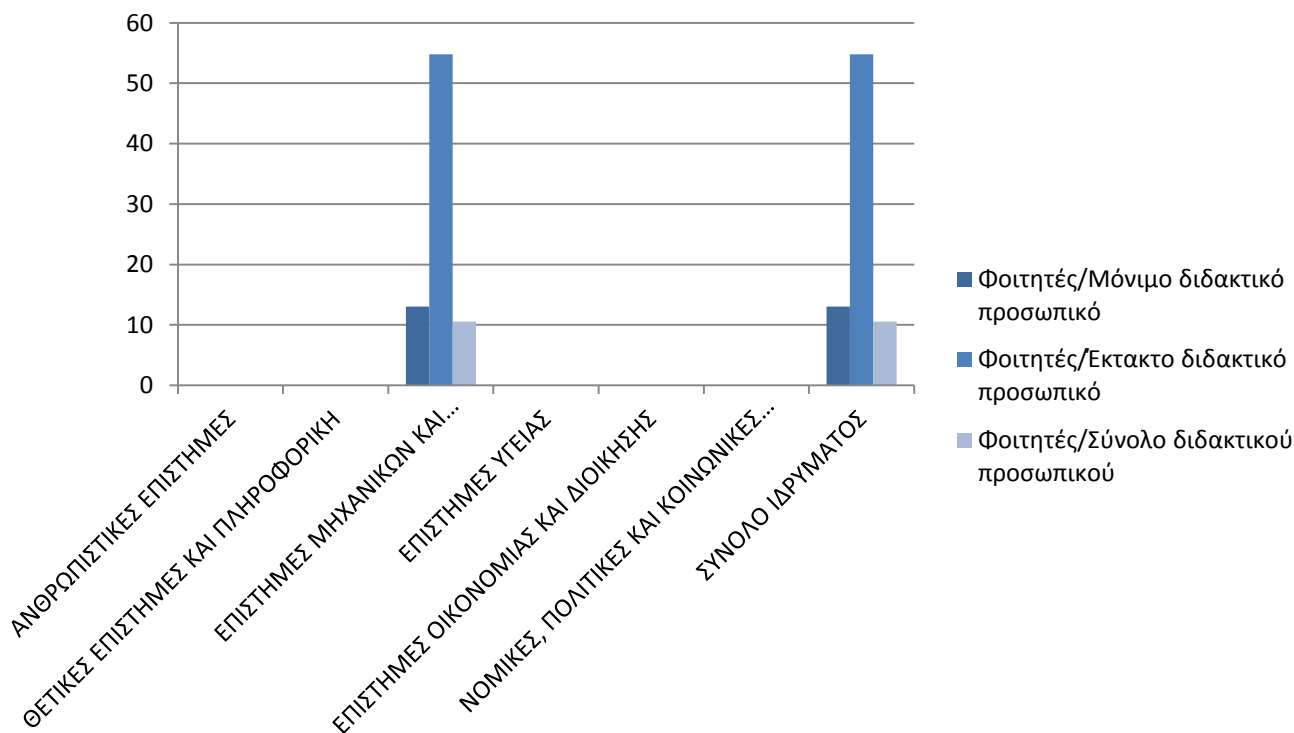


## β) Φοιτητές πέραν κανονικής διάρκειας φοίτησης

### β1) ανά Τμήμα

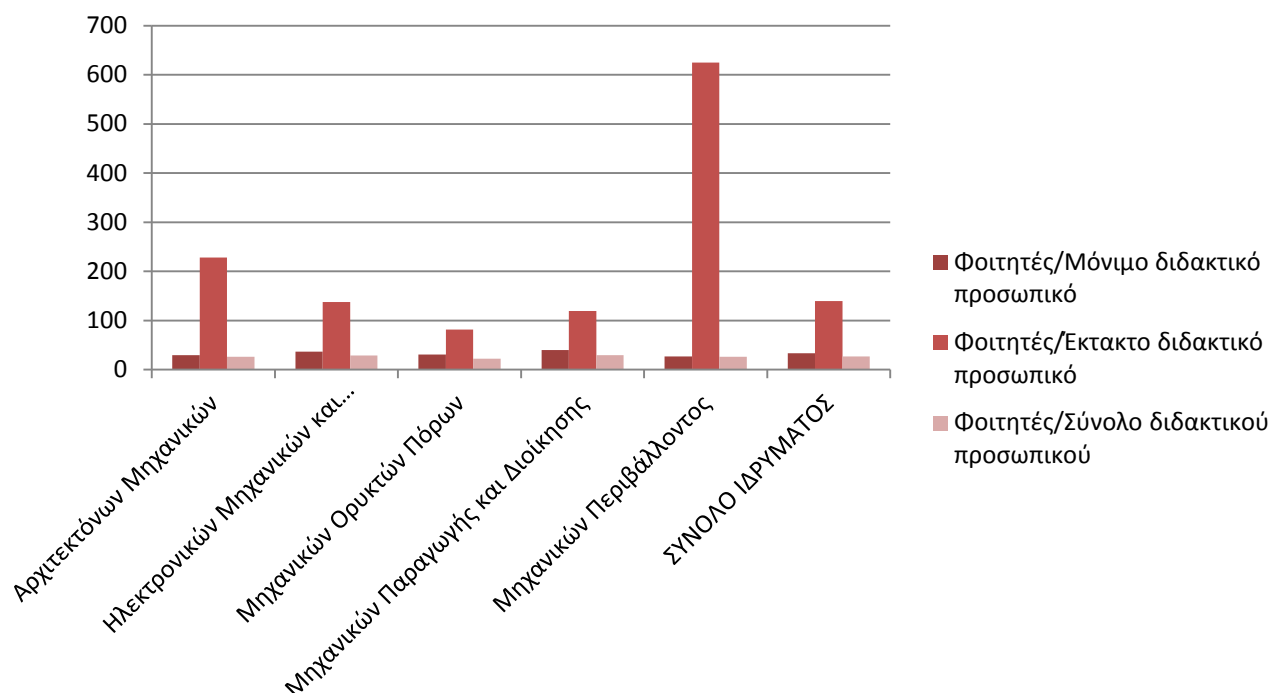


### β2) ανά επιστημονικό πεδίο κ σύνολο Ιδρύματος

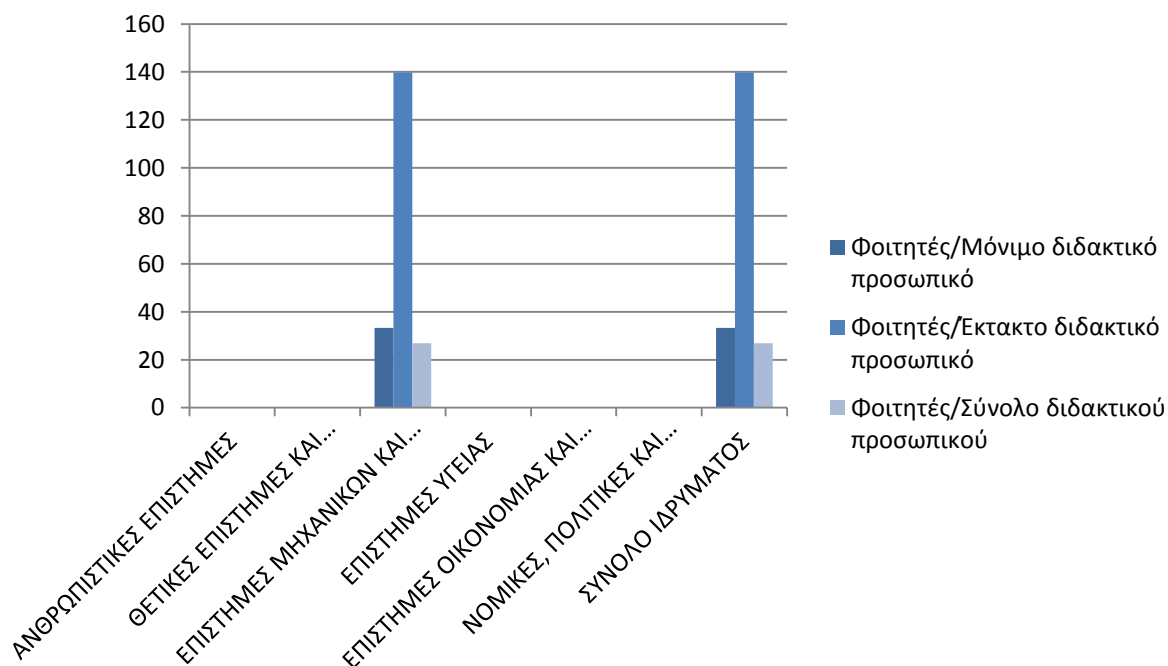


### γ) Σύνολο Φοιτητών

#### γ1) ανά Τμήμα



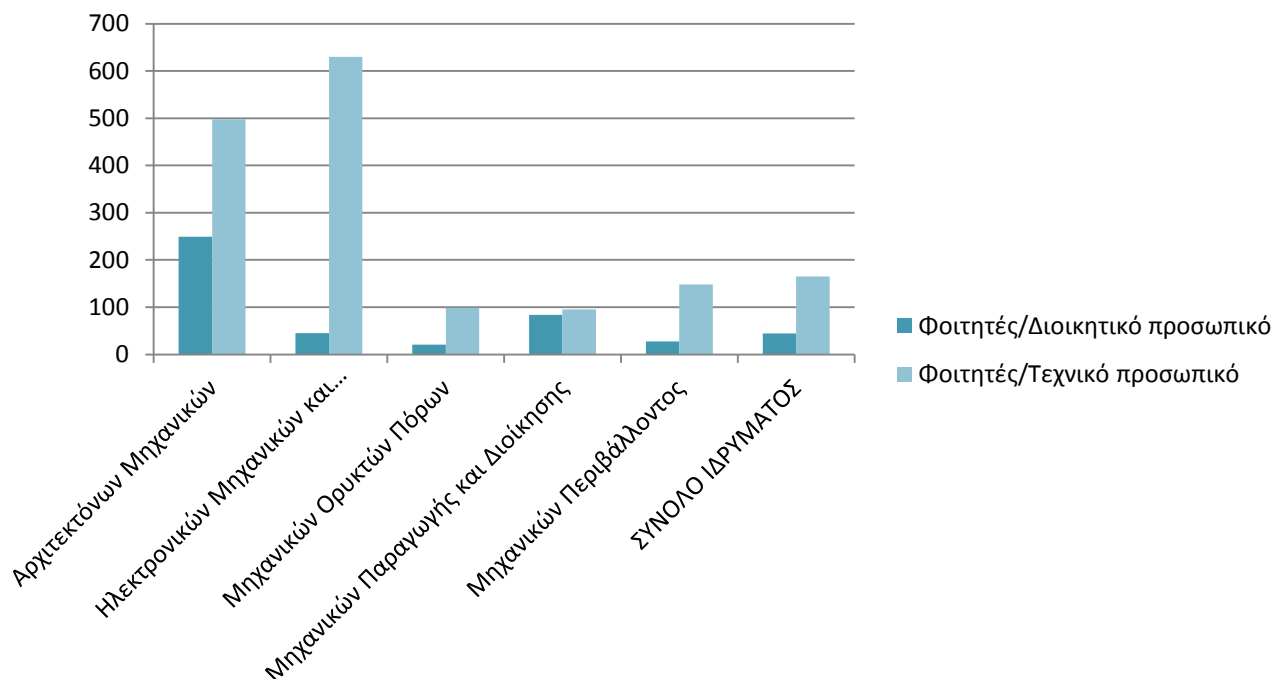
#### γ2) ανά επιστημονικό πεδίο κ σύνολο Ιδρύματος



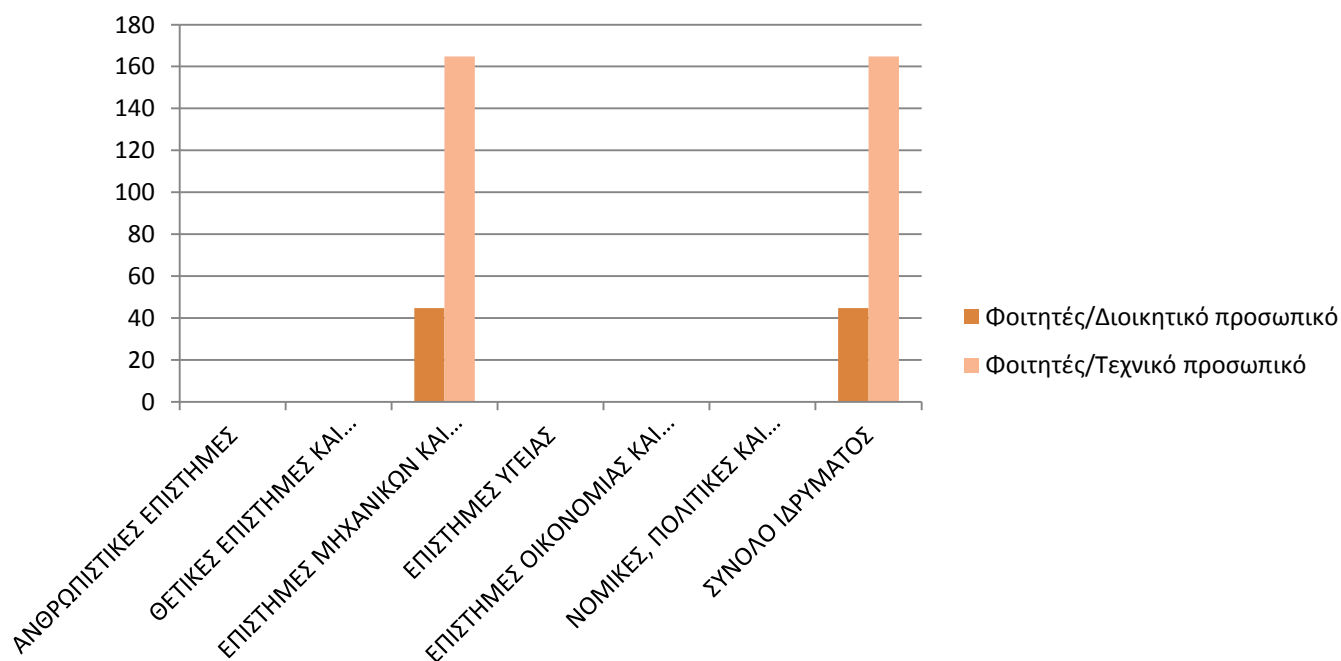
## 2. Αναλογία φοιτητών / Διοικητικού & Τεχνικού προσωπικού ανά Επιστημονικό Πεδίο και Τμήμα

### α) Φοιτητές Κανονικής διάρκειας φοίτησης

#### α1) ανά Τμήμα

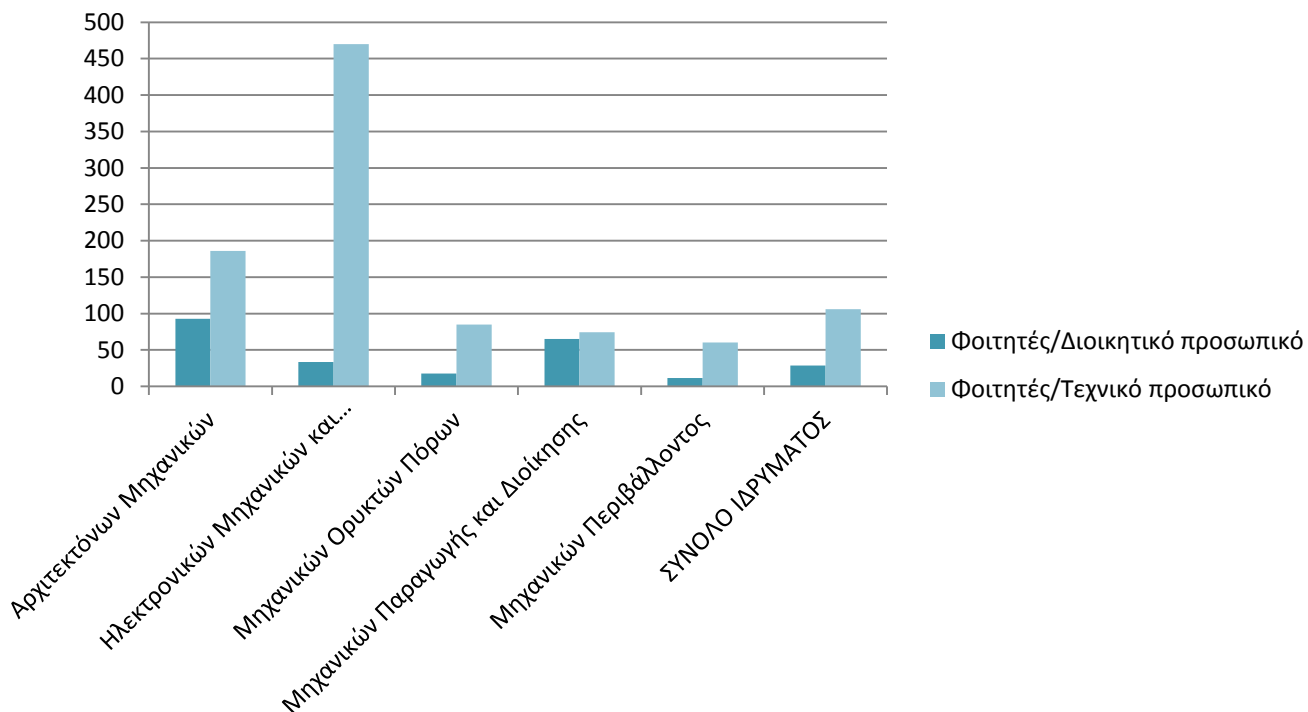


#### α2) ανά επιστημονικό πεδίο

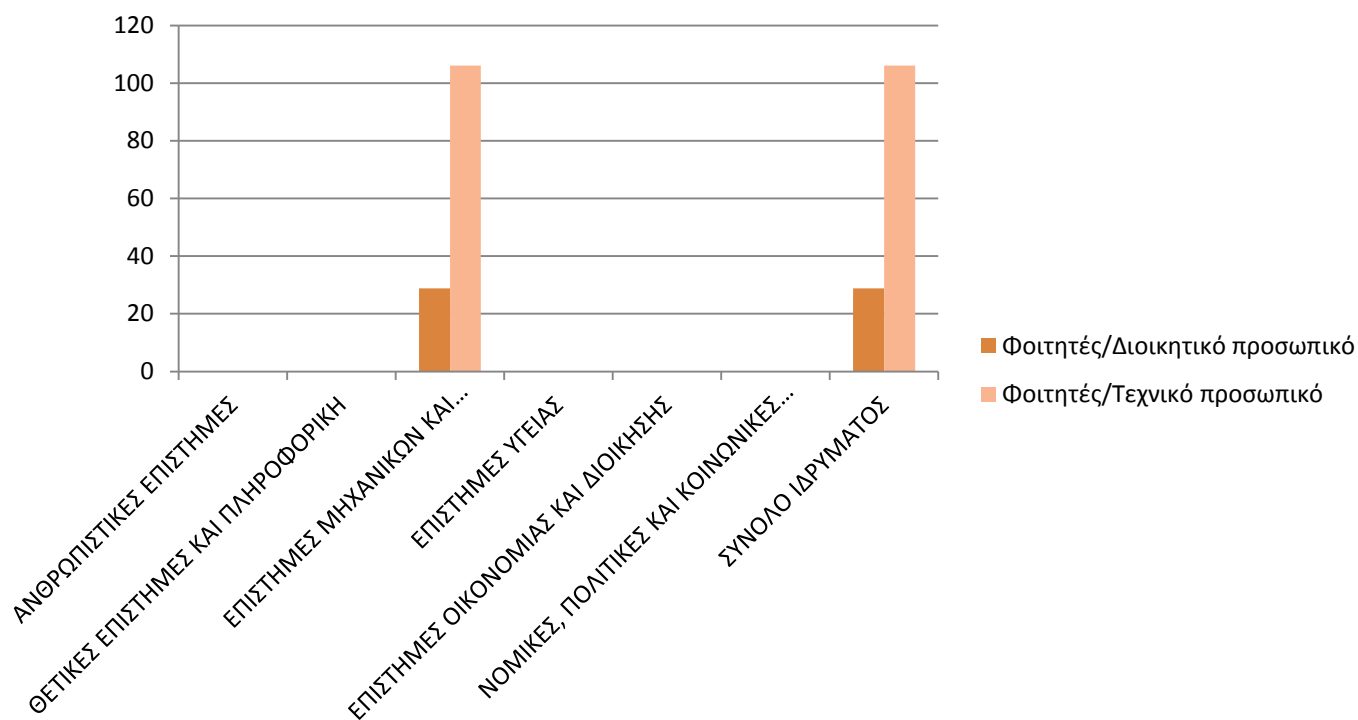


## β) Φοιτητές πέραν κανονικής διάρκειας φοίτησης

### β1) ανά Τμήμα

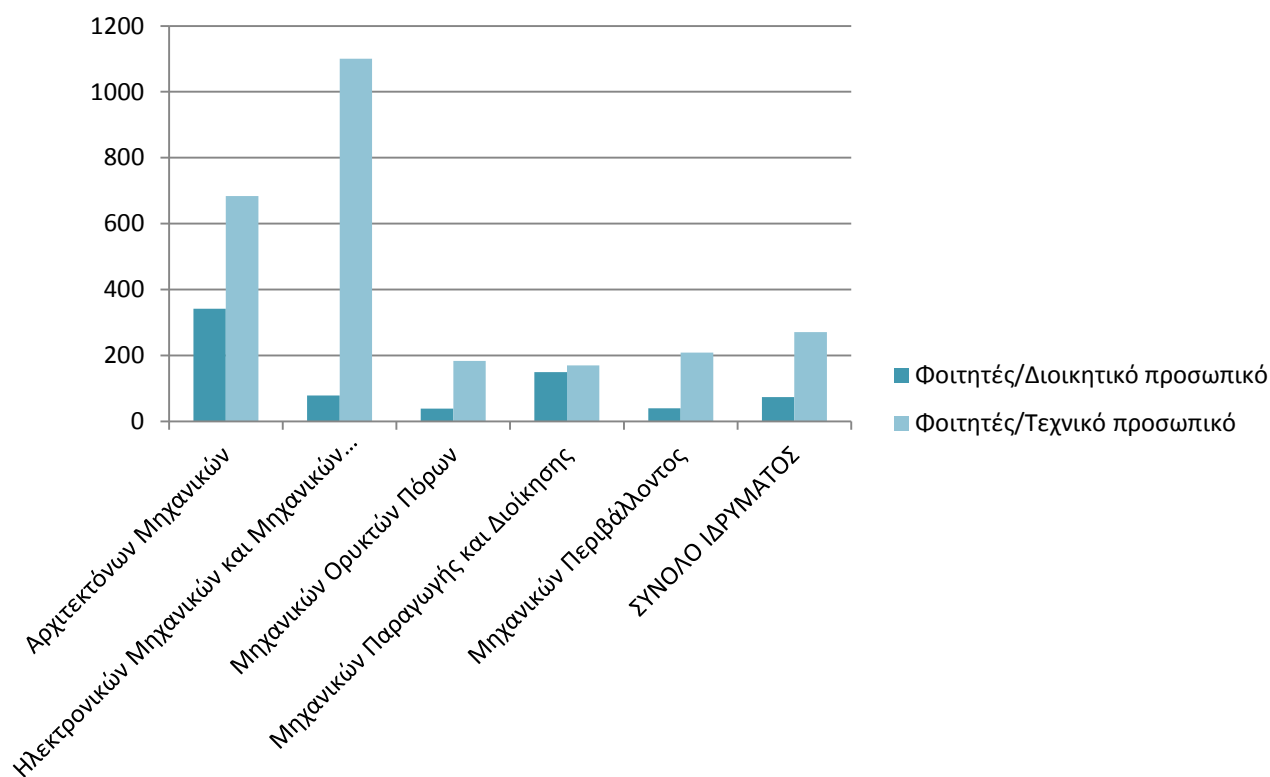


### β2) ανά επιστημονικό πεδίο κ σύνολο Ιδρύματος

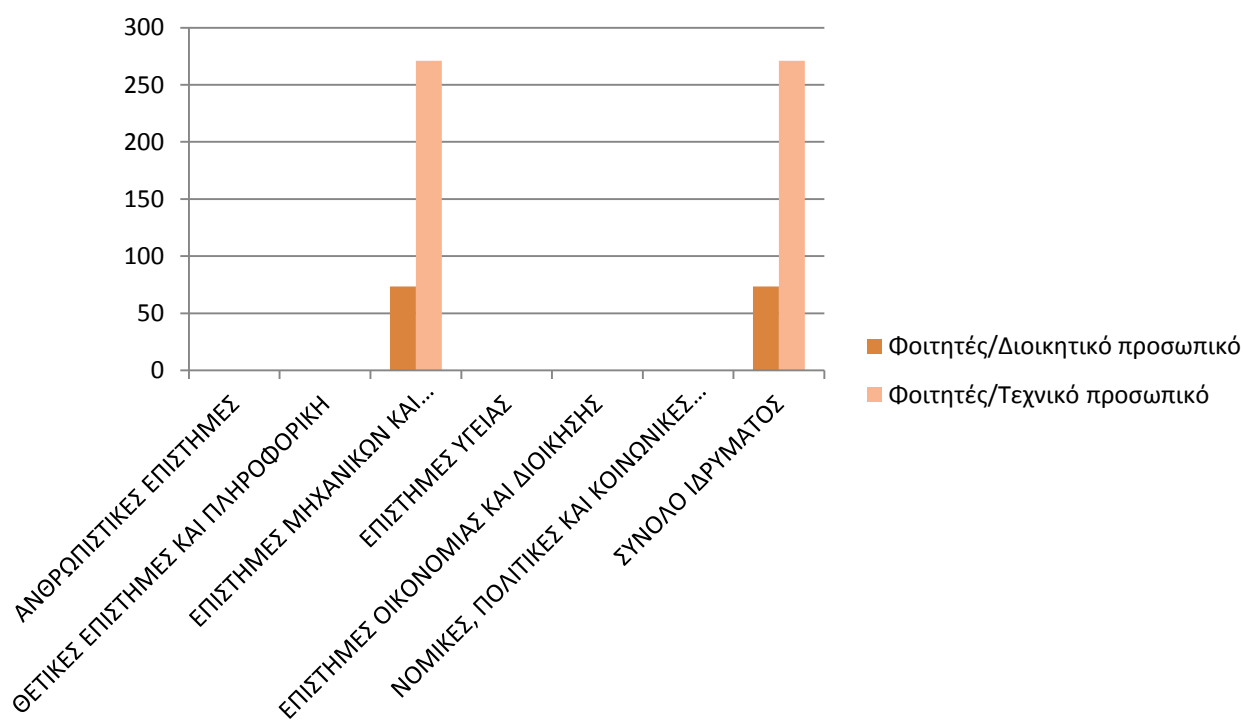


### γ) Σύνολο Φοιτητών

#### γ1) ανά Τμήμα

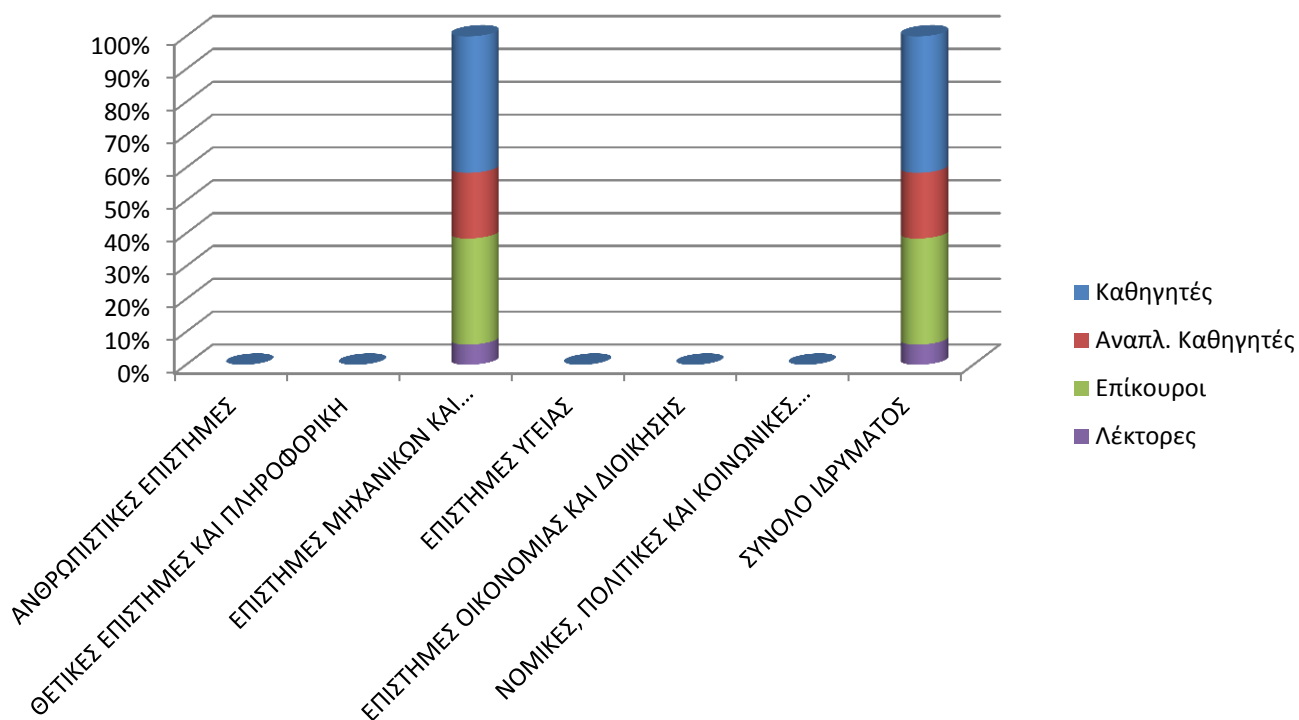


#### γ2) ανά επιστημονικό πεδίο κ σύνολο Ιδρύματος

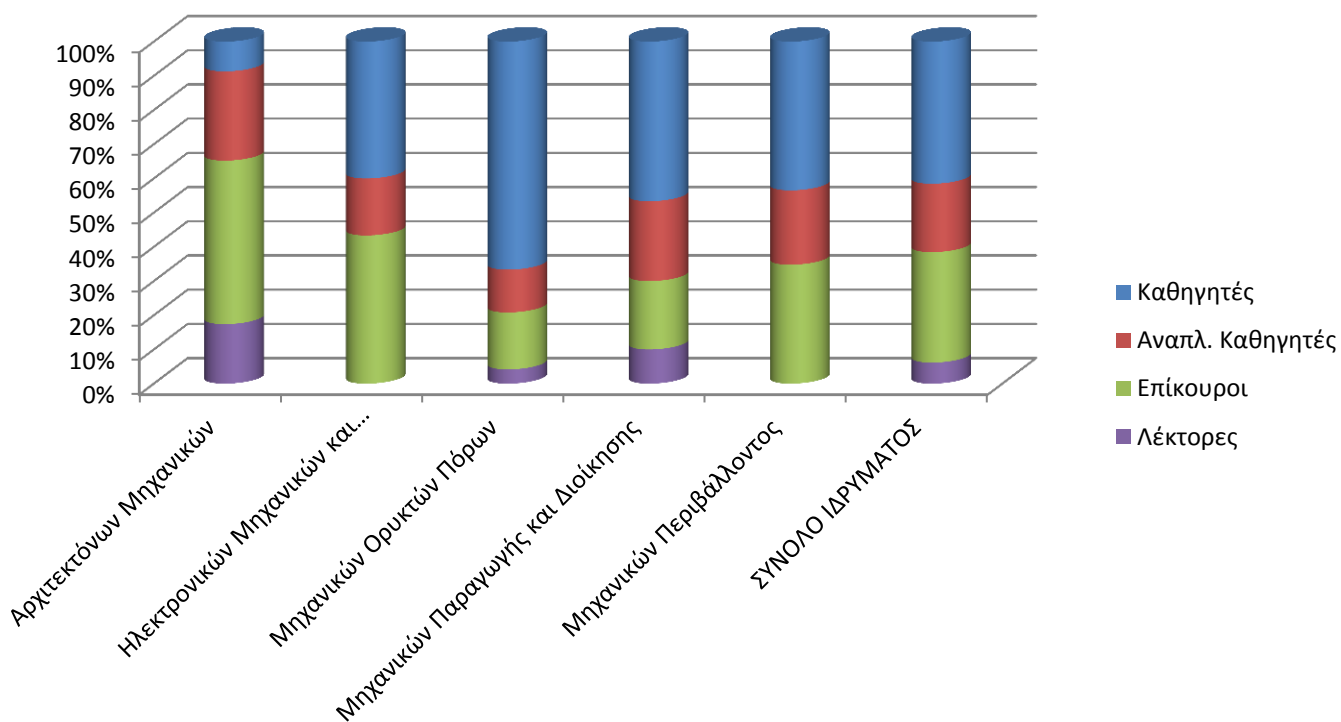


## Κατανομή Μελών ΔΕΠ

### α) ανά Επιστημονικό Πεδίο (και σύνολο Ιδρύματος)



### β) ανά Τμήμα



**11.3 ΤΕΙ Κρήτης**

Τμήμα / Φοιτητές	Εντός κανονικής διάρκειας	Πέραν κανονικής διάρκειας	Σύνολο	Φοιτητές ΠΜΣ	Διδακτορικοί φοιτητές
Ηλεκτρολόγων Μηχανικών ΤΕ	486	466	952	40	
Ηλεκτρονικών Μηχανικών ΤΕ	466	467	933		
Μηχανικών Μουσικής Τεχνολογίας και Ακουστικής ΤΕ	431	658	1089		
Μηχανικών Πληροφορικής ΤΕ	761	990	1751	69	
Μηχανικών Φυσικών Πόρων και Περιβάλλοντος ΤΕ	395	211	606		
Μηχανολόγων Μηχανικών ΤΕ	613	598	1211		
Τεχνολόγων Γεωπόνων	626	584	1210		
Διατροφής και Διαιτολογίας	434	419	853		
Κοινωνικής Εργασίας	688	357	1045		
Νοσηλευτικής	670	182	852		
Διοίκησης Επιχειρήσεων (Άγιος Νικόλαος)	276	19	295		
Διοίκησης Επιχειρήσεων (Ηράκλειο)	872	952	1824		
Λογιστικής και Χρηματοοικονομικής	1504	2073	3577	100	
<b>ΣΥΝΟΛΟ ΙΔΡΥΜΑΤΟΣ</b>	<b>8222</b>	<b>7976</b>	<b>16198</b>	<b>209</b>	<b>0</b>

Τμήμα / Προσωπικό	Καθηγητές	Αναπλ. Καθηγητές	Επίκουροι	Εφαρμογών	ΕΕΔΙΠ/ΕΔΙΠ	Συνμβάσεις	Επιστ./Εργαστ. συνεργάτες	Διοικητικοί	ΕΤΕΠ/ΕΤΠ
Ηλεκτρολόγων Μηχανικών ΤΕ	8	3	2	1			23	1	2
Ηλεκτρονικών Μηχανικών ΤΕ	3	2	6	7			12	2	4
Μηχανικών Μουσικής Τεχνολογίας και Ακουστικής ΤΕ	1	1	3	4		1	20	3	2
Μηχανικών Πληροφορικής ΤΕ	7	3	8	2			22	3	2
Μηχανικών Φυσικών Πόρων και Περιβάλλοντος ΤΕ	3	5	3	4			7	2	2
Μηχανολόγων Μηχανικών ΤΕ	7	1	3	5			15	1	4
Τεχνολόγων Γεωπόνων	8	3	2	5			36	3	7
Διατροφής και Διαιτολογίας	1	1		2			24	6	1
Κοινωνικής Εργασίας	1		4	3			23	2	2
Νοσηλευτικής	1		2	7			50	1	1
Διοίκησης Επιχειρήσεων (Άγιος Νικόλαος)		1					9	2	
Διοίκησης Επιχειρήσεων (Ηράκλειο)	2	2	5	2			24	3	3
Λογιστικής και Χρηματοοικονομικής	3	2	4	6			9	2	3
<b>ΣΥΝΟΛΟ ΙΔΡΥΜΑΤΟΣ</b>	<b>45</b>	<b>24</b>	<b>42</b>	<b>48</b>	<b>0</b>	<b>1</b>	<b>274</b>	<b>31</b>	<b>33</b>

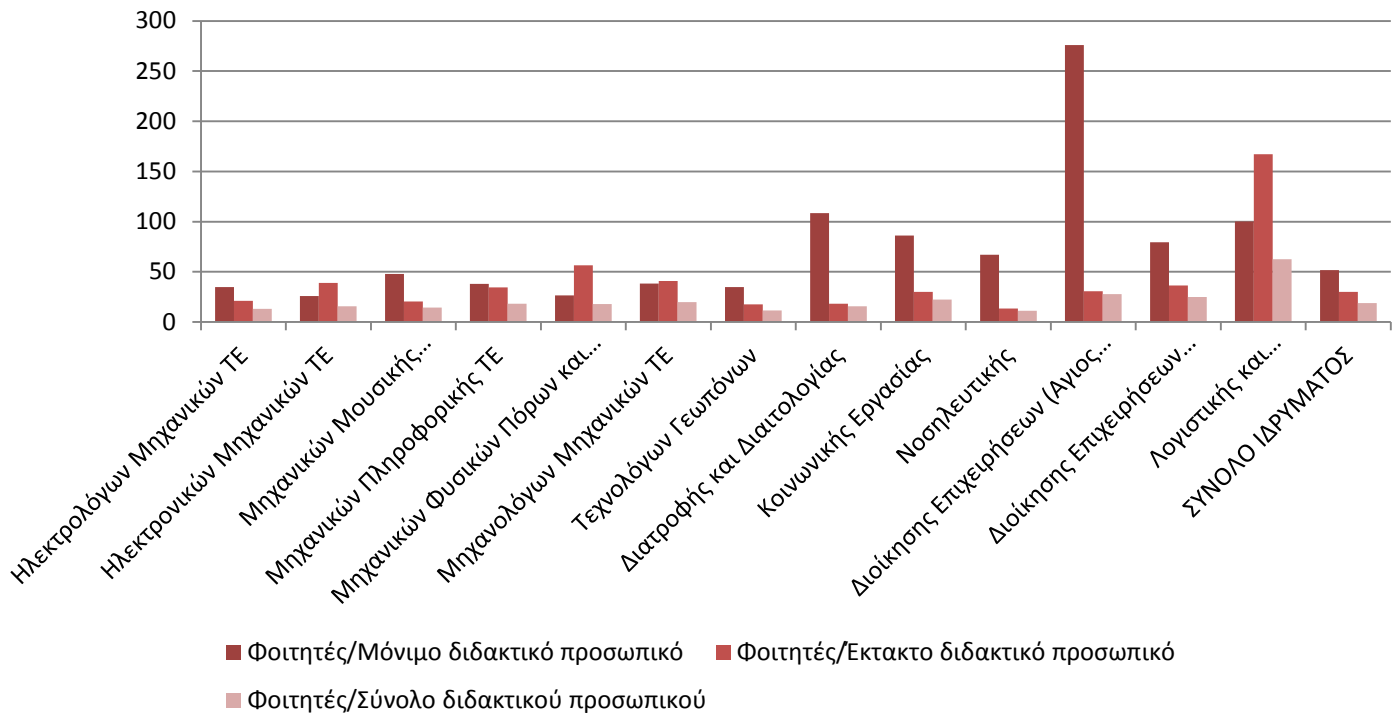


## Αναλογία φοιτητών / Διδακτικού, Διοικητικού και Τεχνικού προσωπικού ανά Επιστημονικό Πεδίο

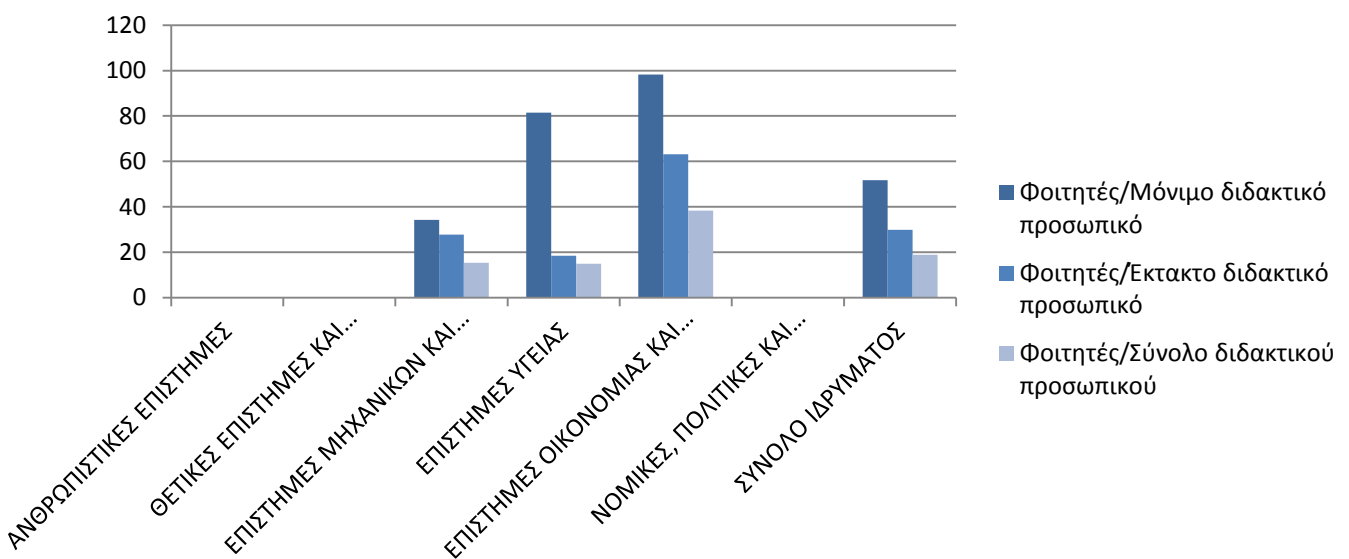
### 1. Αναλογία φοιτητών / Διδακτικού προσωπικού ανά Επιστημονικό Πεδίο και Τμήμα

#### α) Φοιτητές Κανονικής διάρκειας φοίτησης

##### α1) ανά Τμήμα

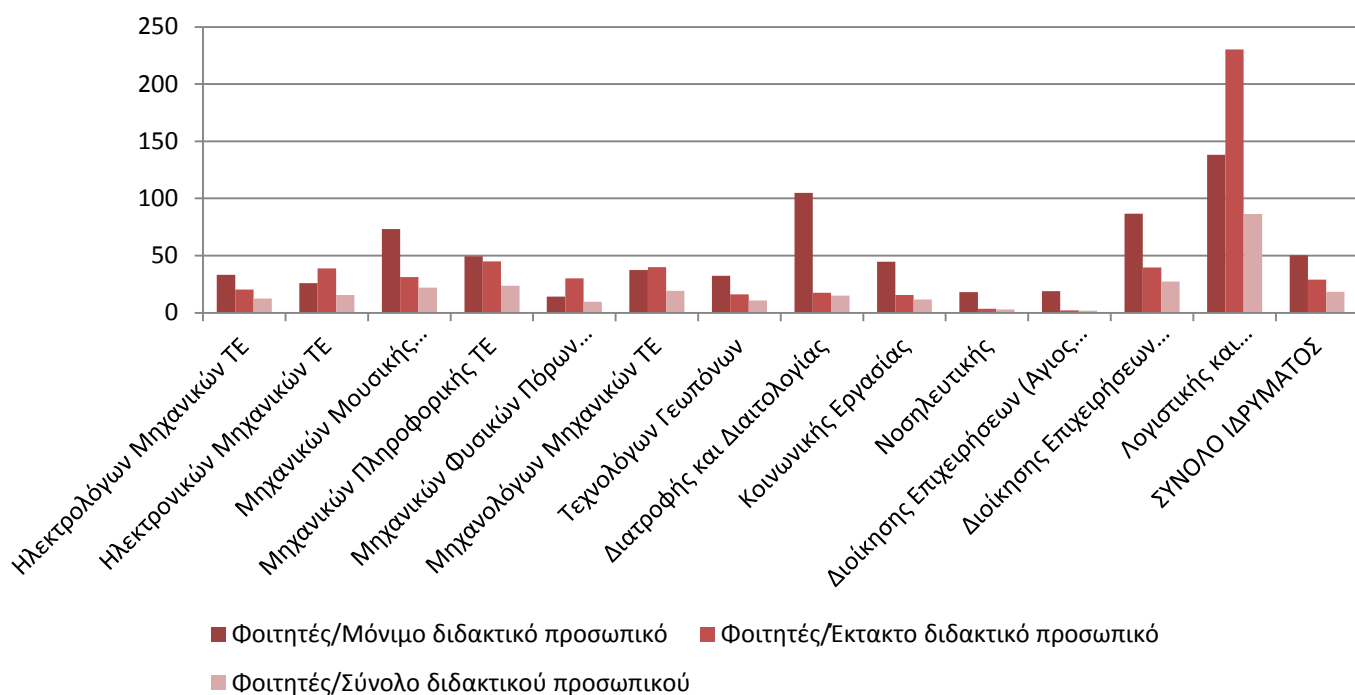


##### α2) ανά επιστημονικό πεδίο κ σύνολο Ιδρύματος

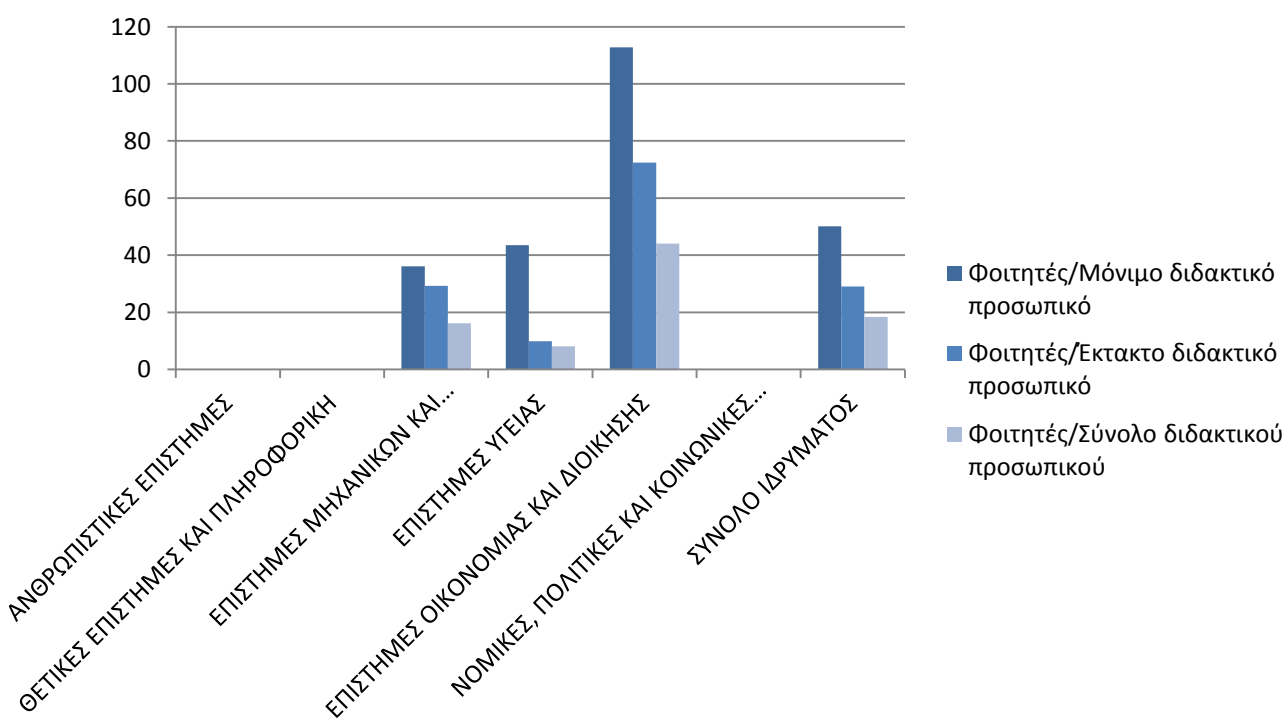


## β) Φοιτητές πέραν κανονικής διάρκειας φοίτησης

### β1) ανά Τμήμα

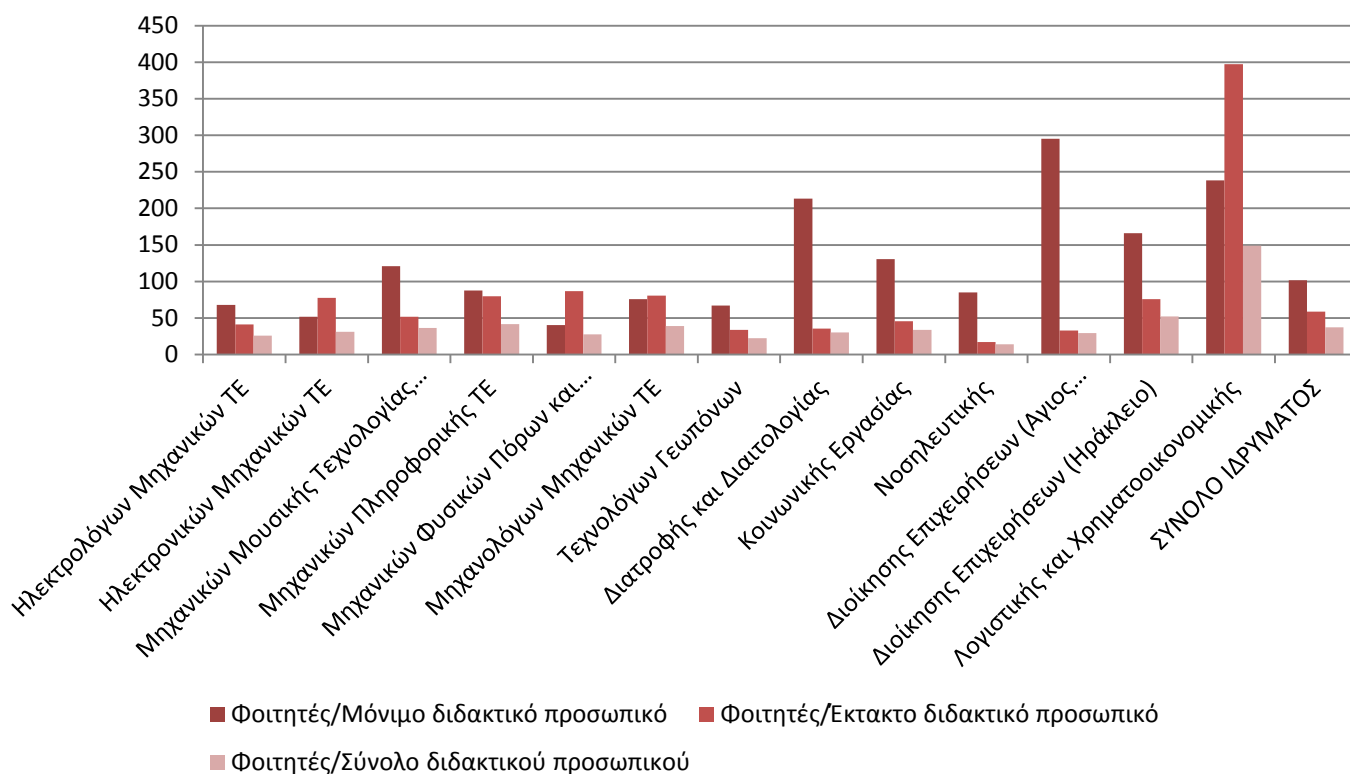


### β2) ανά επιστημονικό πεδίο κ σύνολο Ιδρύματος

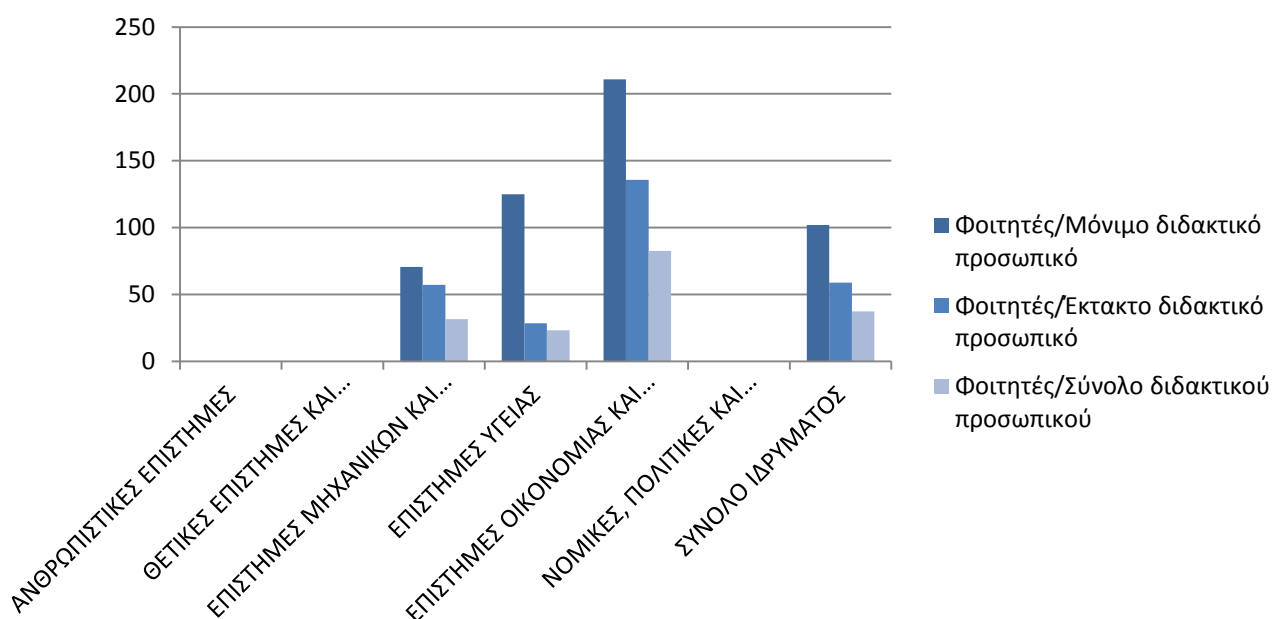


## γ) Σύνολο Φοιτητών

### γ1) ανά Τμήμα



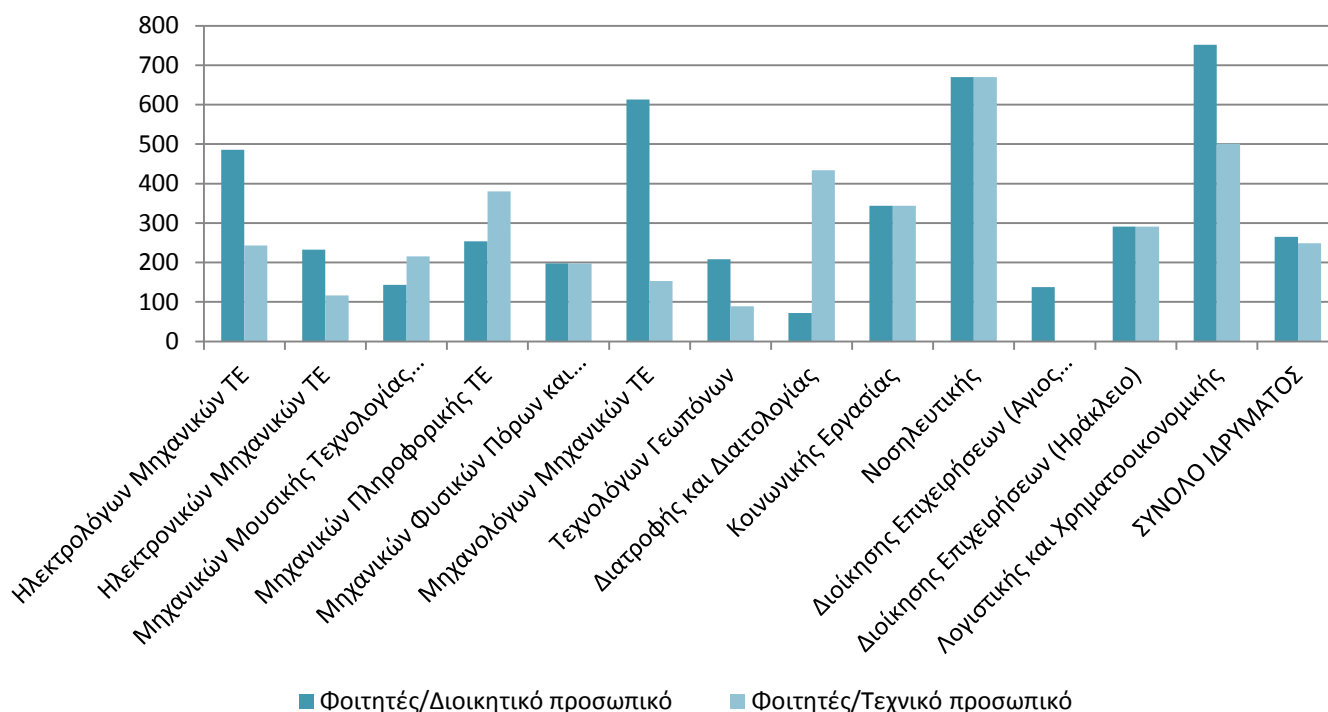
### γ2) ανά επιστημονικό πεδίο κ σύνολο Ιδρύματος



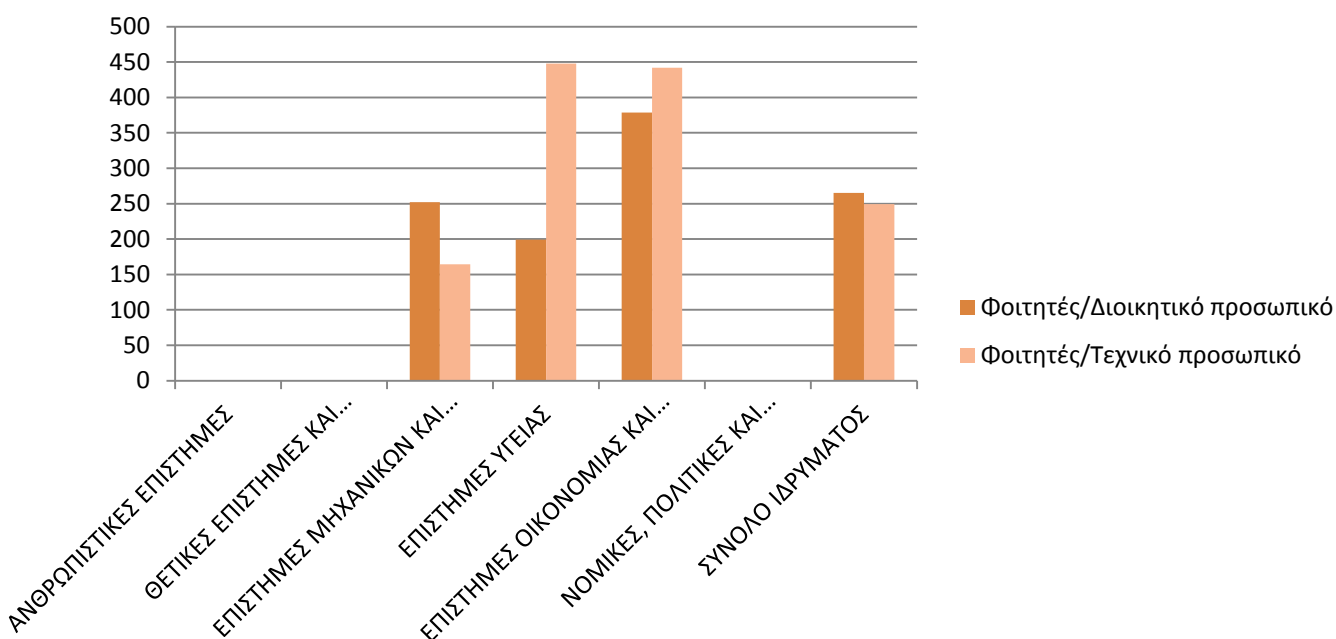
## 2. Αναλογία φοιτητών / Διοικητικού & Τεχνικού προσωπικού ανά Επιστημονικό Πεδίο και Τμήμα

### α) Φοιτητές Κανονικής διάρκειας φοίτησης

#### α1) ανά Τμήμα

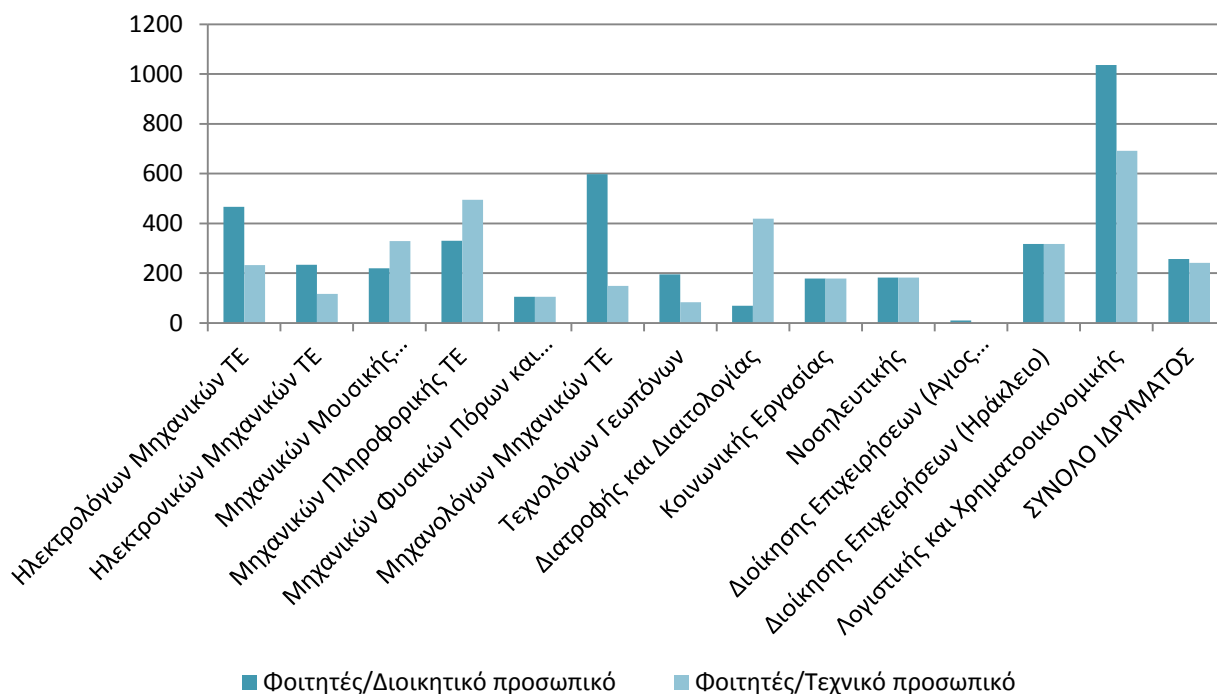


#### α2) ανά επιστημονικό πεδίο

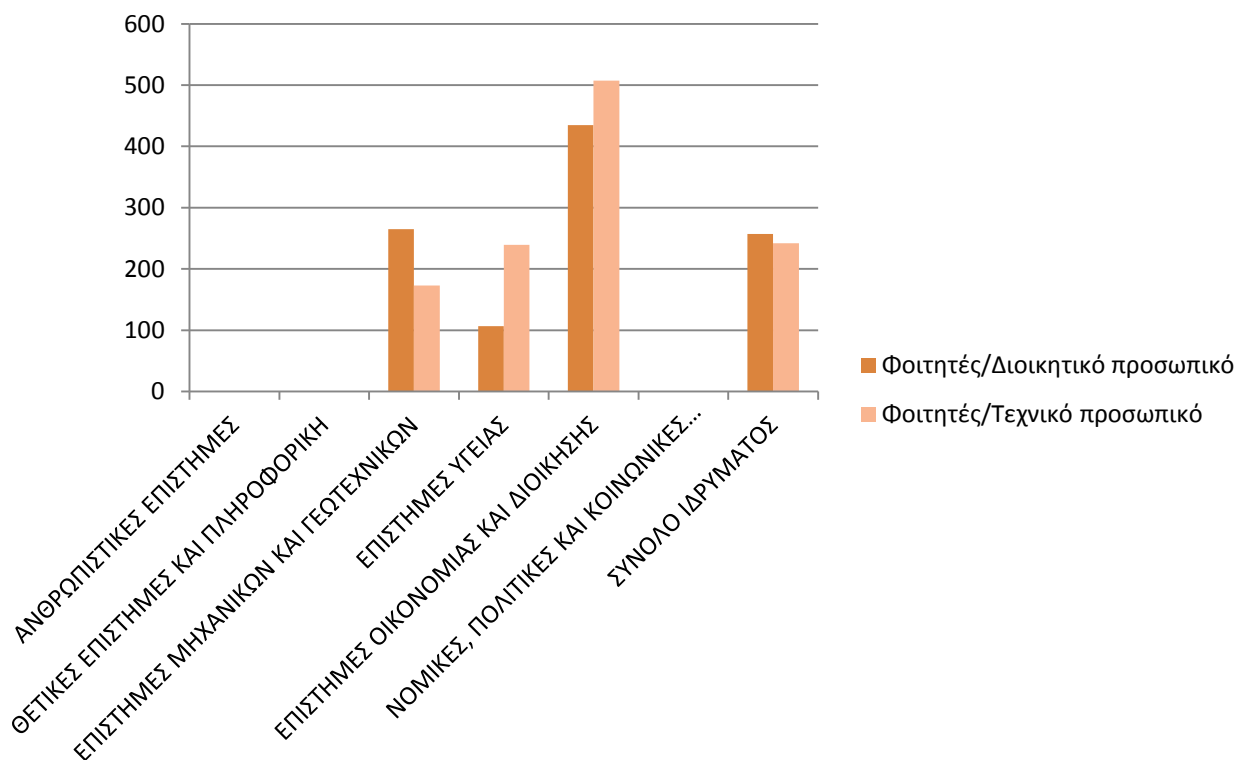


## β) Φοιτητές πέραν κανονικής διάρκειας φοίτησης

### β1) ανά Τμήμα

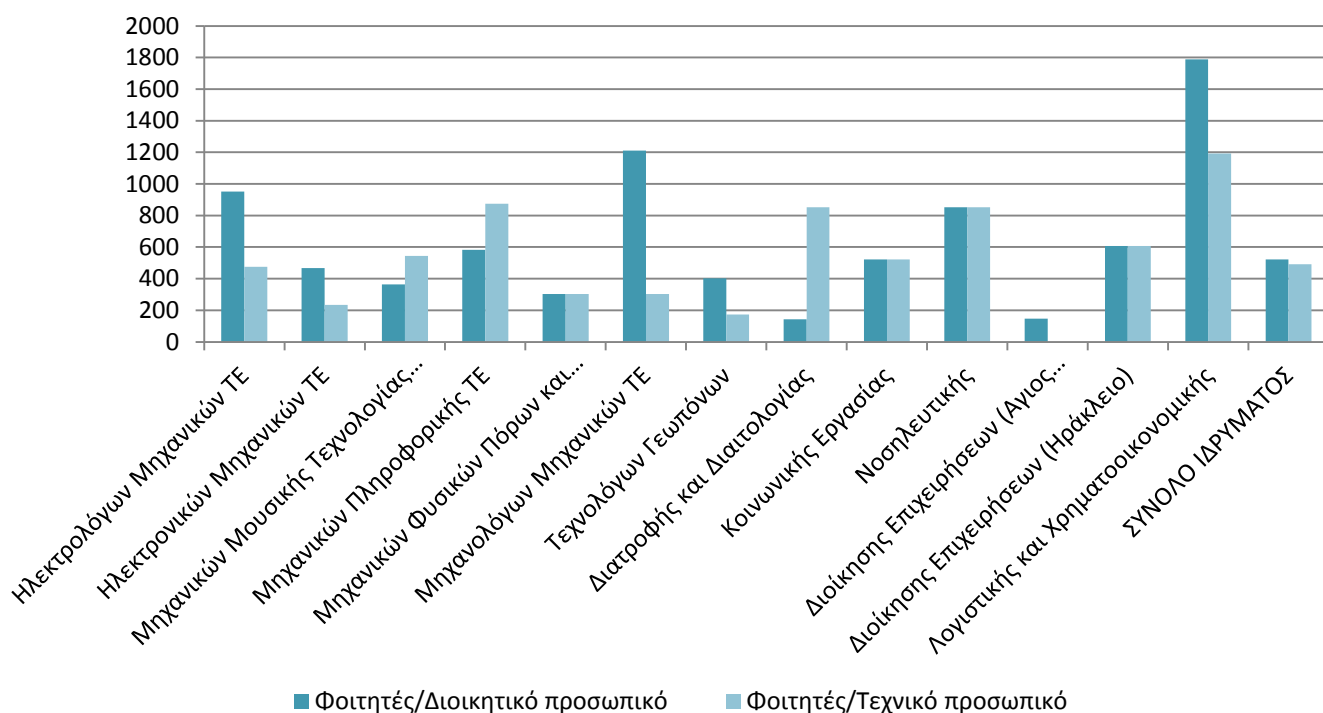


### β2) ανά επιστημονικό πεδίο κ σύνολο Ιδρύματος

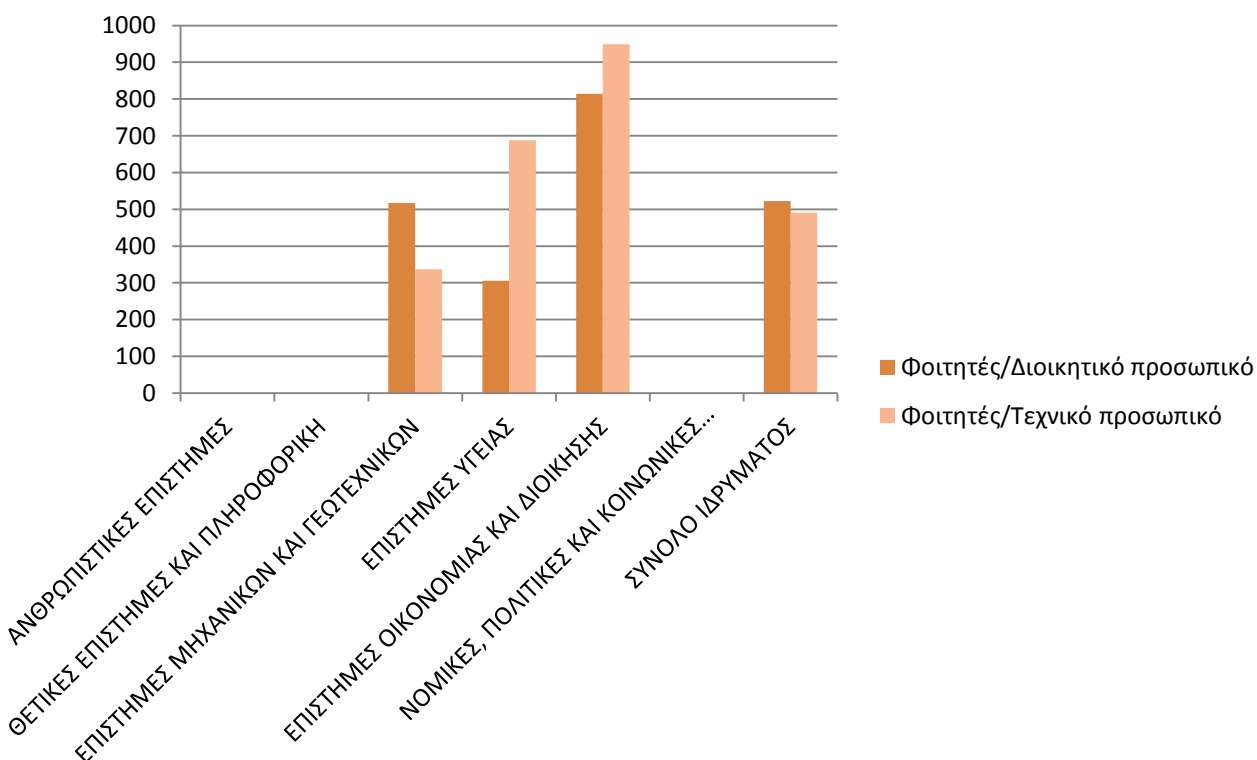


## γ) Σύνολο Φοιτητών

### γ1) ανά Τμήμα

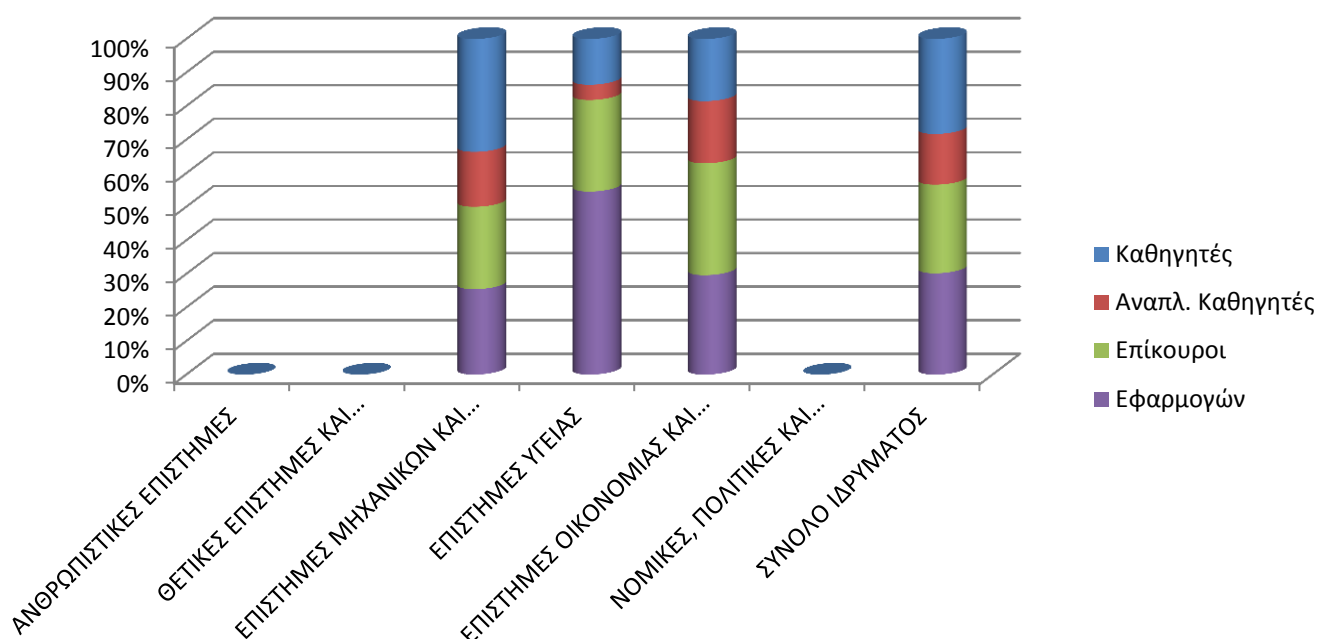


### γ2) ανά επιστημονικό πεδίο κ σύνολο Ιδρύματος

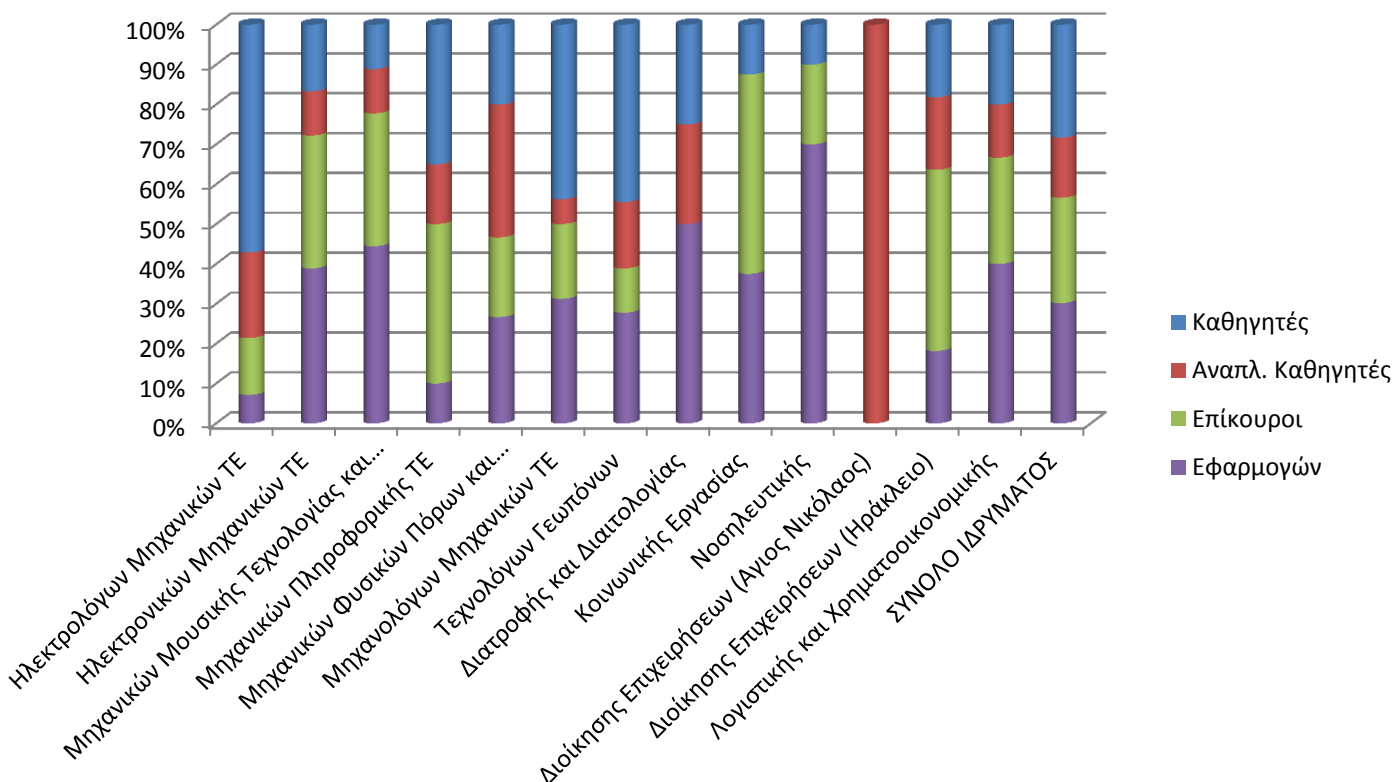


## Κατανομή Μελών ΔΕΠ

### α) ανά Επιστημονικό Πεδίο (και σύνολο Ιδρύματος)



### β) ανά Τμήμα



## 12. Περιφέρεια Αττικής (πληθυσμός 3.812.330)

### 12.1 Εθνικό και Καποδιστριακό Πανεπιστήμιο Αθηνών

Τμήμα / Φοιτητές	Εντός κανονικής διάρκειας	Πέραν κανονικής διάρκειας	Σύνολο	Φοιτητές ΠΜΣ	Διδακτορικοί φοιτητές
Αγγλικής Γλώσσας και Φιλολογίας	1203	3186	4389	0	28
Γαλλικής Γλώσσας και Φιλολογίας	792	3018	3810	76	67
Γερμανικής Γλώσσας και Φιλολογίας	518	829	1347	55	29
Εκπαίδευσης και Αγωγής στην Προσχολική Ηλικία	809	732	1541	272	219
Θεατρικών Σπουδών	405	678	1083	44	36
Θεολογίας	1240	3067	4307	326	280
Ισπανικής Γλώσσας και Φιλολογίας	444	283	727		11
Ιστορίας και Αρχαιολογίας	1850	2385	4235	247	308
Ιταλικής Γλώσσας και Φιλολογίας	306	377	604	56	16
Κοινωνικής Θεολογίας	733	1961	2694	360	104
Μουσικών Σπουδών	440	367	807	87	110
Παιδαγωγικό Δημοτικής Εκπαίδευσης	1299	1131	2430	753	304
Σλαβικών Σπουδών	236	50	285	0	0
Τουρκικών Σπουδών και Σύγχρονων Ασιατικών Σπουδών	361	116	698	0	27
Φιλολογίας	1679	2101	3780	451	319
Φιλοσοφίας, Παιδαγωγικής και Ψυχολογίας	1563	2383	3946	569	350
Ψυχολογίας	631	740	1371		57
Βιολογίας	500	1140	1640	225	220
Γεωλογίας και Γεωπεριβάλλοντος	1170	220	1390	328	230
Μαθηματικών	1268	4297	5565	390	55
Μεθοδολογίας Ιστορίας και Θεωρίας της Επιστήμης	472	713	1185	182	120
Πληροφορικής και Τηλεπικοινωνιών	851	1394	2245	580	
Φυσικής	851	2530	3583	1029	147
Χημείας	487	1399	1886	224	134



Επιστήμης Φυσικής Αγωγής και Αθλητισμού	1163	3709	4872	174	107
Ιατρική Σχολή	1878	1090	2968	3000	3650
Νοσηλευτικής	704	557	1261	327	127
Οδοντιατρική Σχολή	630	443	1073	157	76
Φαρμακευτικής	703		1588	151	78
Οικονομικών Επιστημών	1469	6166	7635	215	94
Επικοινωνίας & ΜΜΕ	718	539	1257	76	113
Νομικής					
Πολιτικής Επιστήμης και Δημόσιας Διοίκησης	1296	3470	4766	159	186
<b>ΣΥΝΟΛΟ ΙΔΡΥΜΑΤΟΣ</b>	<b>28669</b>	<b>51071</b>	<b>80968</b>	<b>10513</b>	<b>7602</b>

Τμήμα / Προσωπικό	Καθηγητές	Αναπλ. Καθηγητές	Επικουροι	Λέκτορες	ΕΕΔΙΠ/ΕΔΙΠ	Συμβάσεις	Επιστ./Εργαστ. συνεργάτες	Διοικητικοί	ΕΤΕΠ/ΕΤΠ	
Αγγλικής Γλώσσας και Φιλολογίας	14	4	7	2	2		0	6	4	
Γαλλικής Γλώσσας και Φιλολογίας	3	5	7	5	1		0	5	5	
Γερμανικής Γλώσσας και Φιλολογίας	4	6	8	2	1			4	2	
Εκπαίδευσης και Αγωγής στην Προσχολική Ηλικία	10	7	7	1	2		0	17	2	
Θεατρικών Σπουδών	6	1	9	3			4	3		
Θεολογίας	7	3	7	11	1		0	1	3	
Ισπανικής Γλώσσας και Φιλολογίας	2	3	2	1				1	1	
Ιστορίας και Αρχαιολογίας	13	8	18	11	2		2	19	5	
Ιταλικής Γλώσσας και Φιλολογίας	2	5	2	1	1			3	1	
Κοινωνικής Θεολογίας	4	5	4	3				3	4	
Μουσικών Σπουδών	4	5	11	3	0		0	2	1	
Παιδαγωγικό Δημοτικής Εκπαίδευσης	13	6	7	3	3			4	6	
Σλαβικών Σπουδών	1	2		1	1		10	2		
Τουρκικών Σπουδών και Σύγχρονων Ασιατικών Σπουδών	2	2	1	3	1		15	5		
Φιλολογίας	17	15	18	16	0		0	20	8	
Φιλοσοφίας, Παιδαγωγικής και Ψυχολογίας	6	9	11	9	1			24	8	
Ψυχολογίας	4	4	4	0			0	3		
Βιολογίας	14	15	17	6	3		0	33	8	

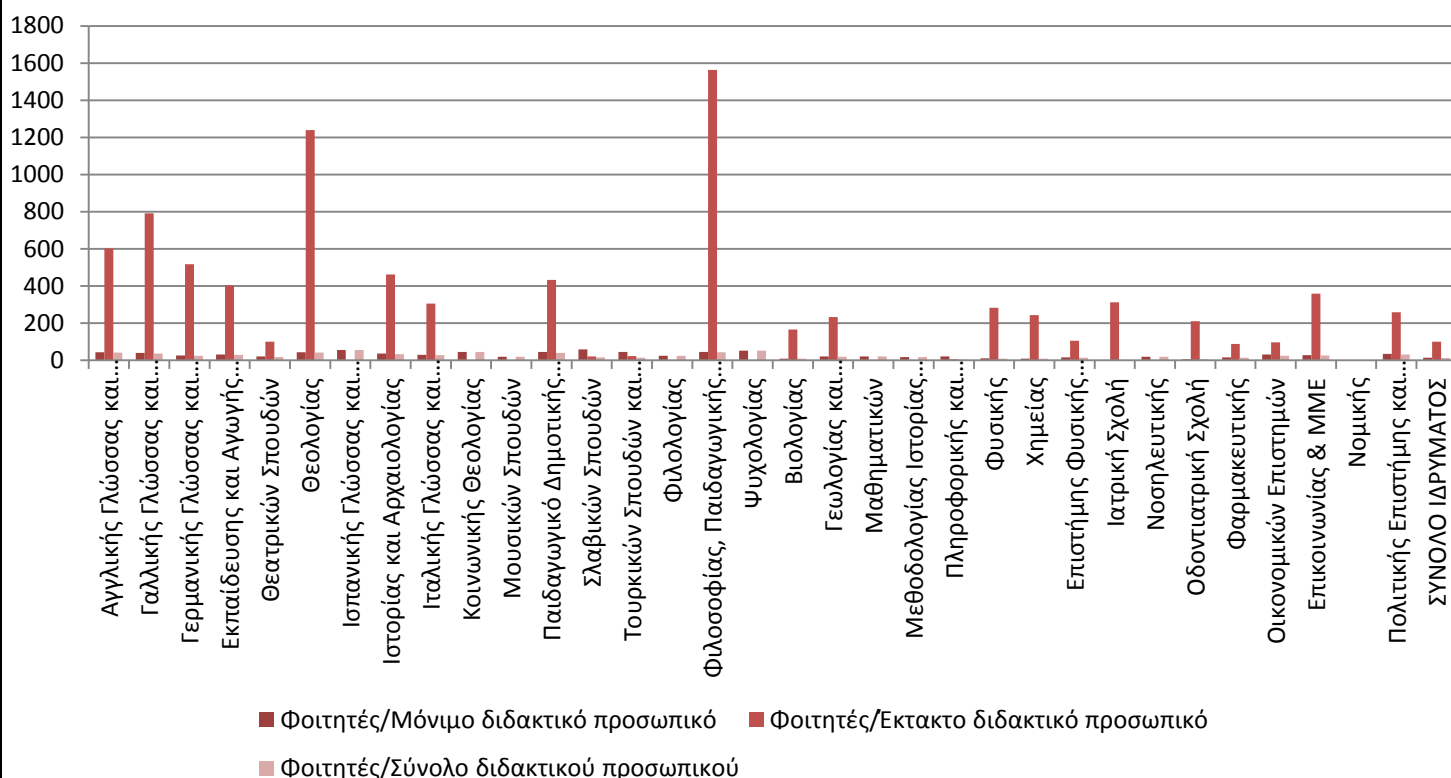
Γεωλογίας και Γεωπεριβάλλοντος	15	15	15	8	5				1	
Μαθηματικών	25	18	11	6	0			6	1	
Μεθοδολογίας Ιστορίας και Θεωρίας της Επιστήμης	7	13	4	3				5		
Πληροφορικής και Τηλεπικοινωνιών	20	11	10	0	1		167	17	1	
Φυσικής	25	29	26	2	2		1	29	8	
Χημείας	12	17	11	12	2			23	5	
Επιστήμης Φυσικής Αγωγής και Αθλητισμού	12	19	22	16	11			9		
Ιατρική Σχολή	117	191	267	73	6			174	38	
Νοσηλευτικής	18	7	7	5	0		0	6	8	
Οδοντιατρική Σχολή	16	28	38	28			3		8	
Φαρμακευτικής	12	15	9	7	1		7	7	3	
Οικονομικών Επιστημών	19	13	9	5	1		14	7	2	
Επικοινωνίας & ΜΜΕ	12	4	7	2	2		0	6	2	
Νομικής	31	25	32	26	1		8	16	4	
Πολιτικής Επιστήμης και Δημόσιας Διοίκησης	19	7	8	3	2		3	17	5	
<b>ΣΥΝΟΛΟ ΙΔΡΥΜΑΤΟΣ</b>	<b>486</b>	<b>517</b>	<b>616</b>	<b>277</b>	<b>53</b>	<b>0</b>	<b>234</b>	<b>477</b>	<b>144</b>	

## Αναλογία φοιτητών / Διδακτικού, Διοικητικού και Τεχνικού προσωπικού ανά Επιστημονικό Πεδίο

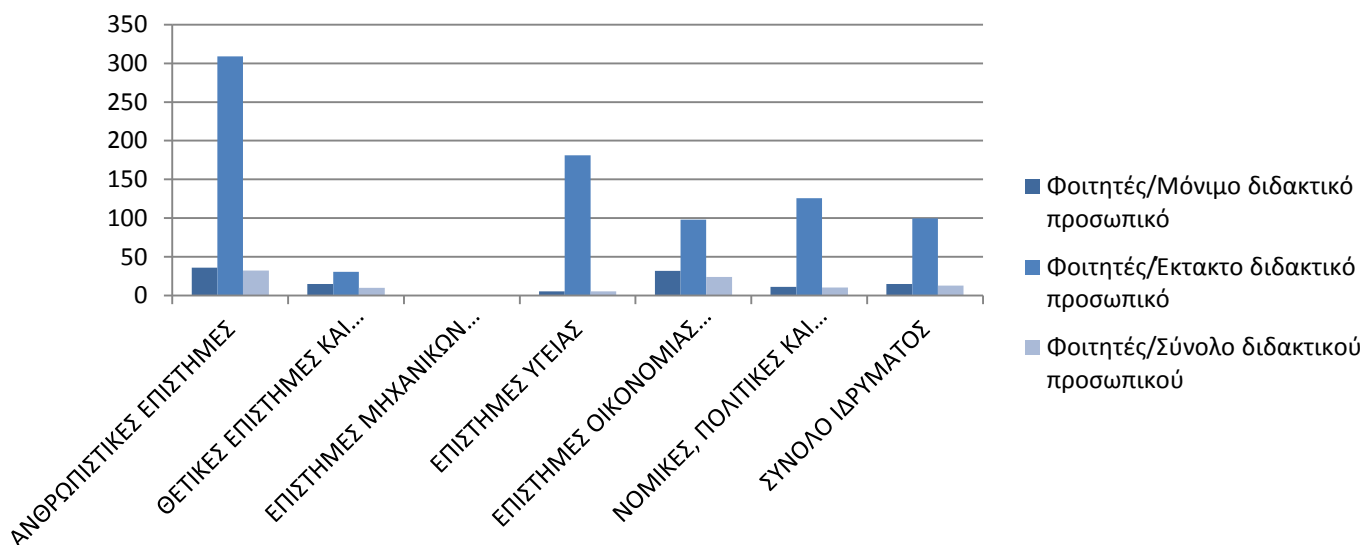
### 1. Αναλογία φοιτητών / Διδακτικού προσωπικού ανά Επιστημονικό Πεδίο και Τμήμα

#### α) Φοιτητές Κανονικής διάρκειας φοίτησης

##### α1) ανά Τμήμα

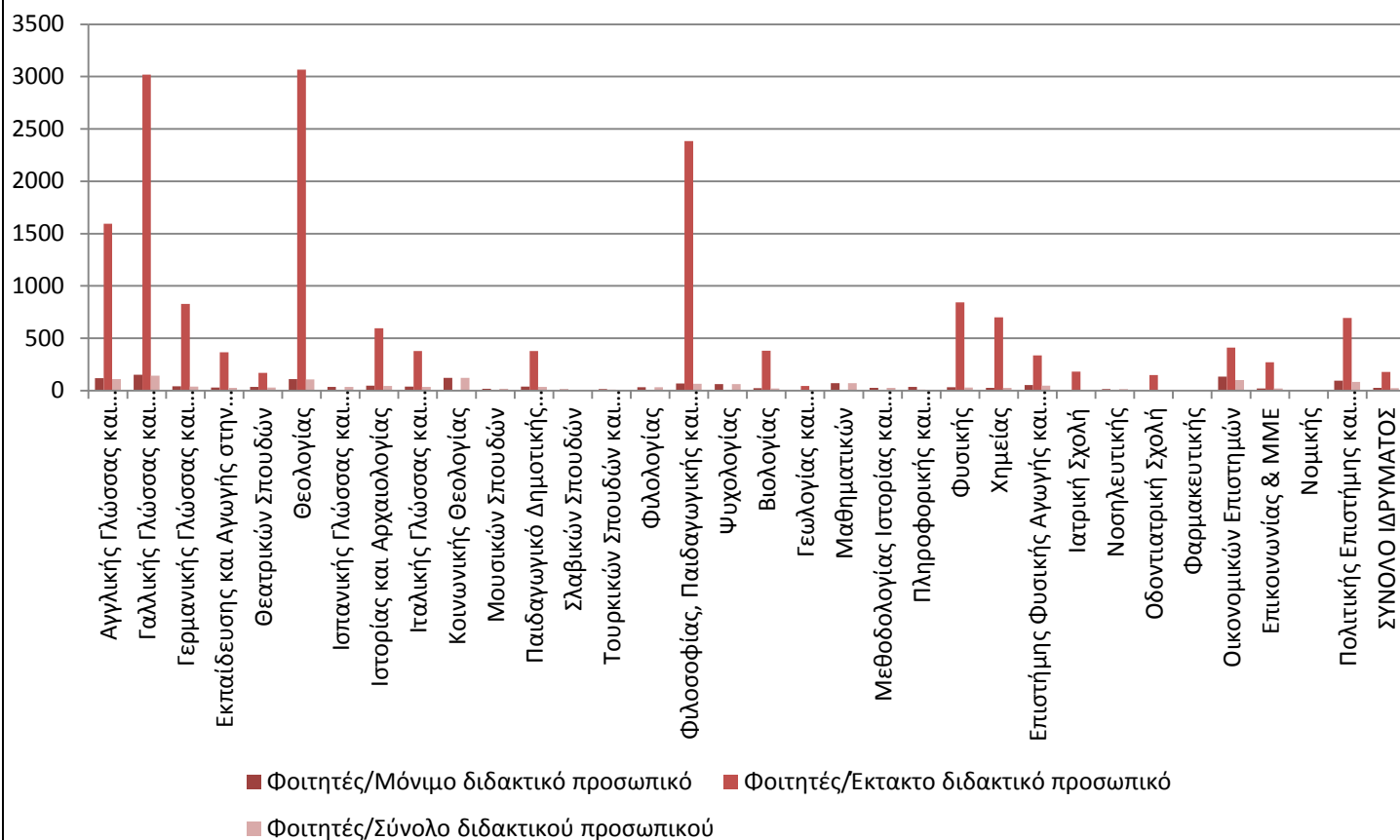


##### α2) ανά επιστημονικό πεδίο κ σύνολο Ιδρύματος

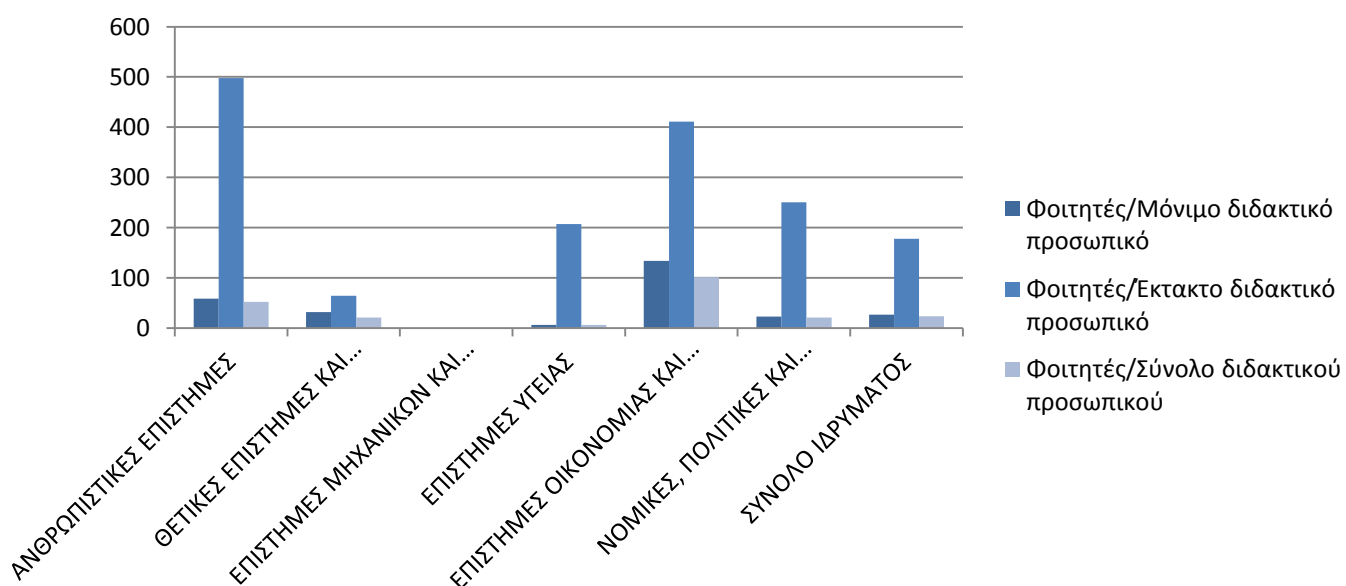


## β) Φοιτητές πέραν κανονικής διάρκειας φοίτησης

### β1) ανά Τμήμα

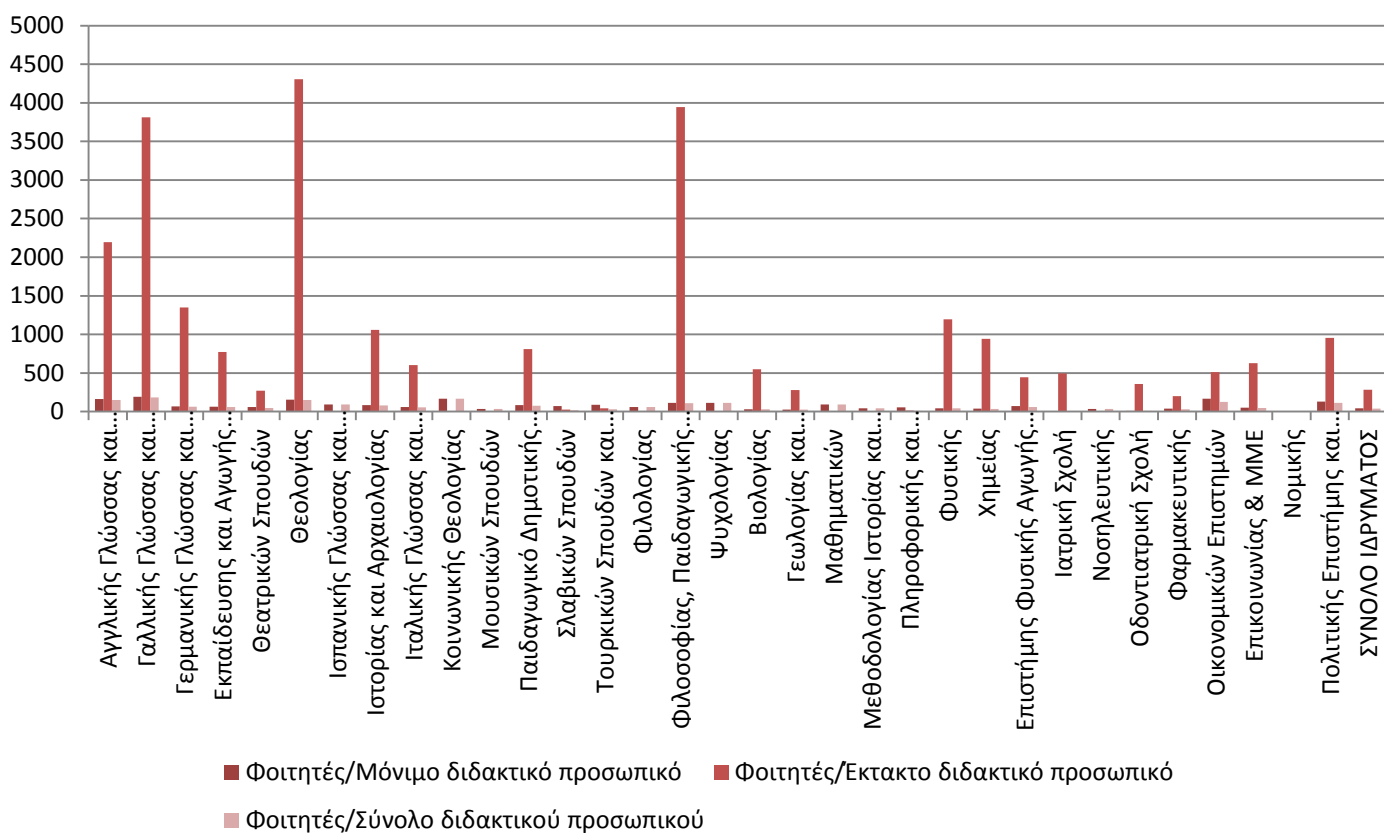


### β2) ανά επιστημονικό πεδίο κ σύνολο Ιδρύματος

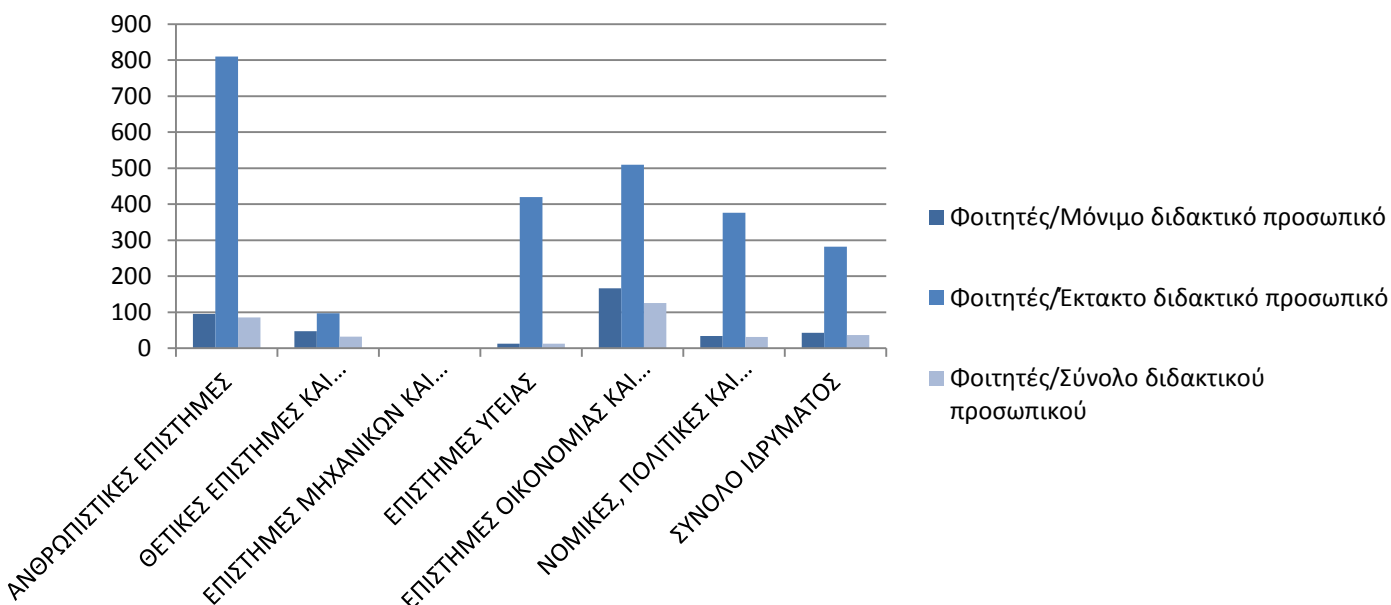


## γ) Σύνολο Φοιτητών

### γ1) ανά Τμήμα



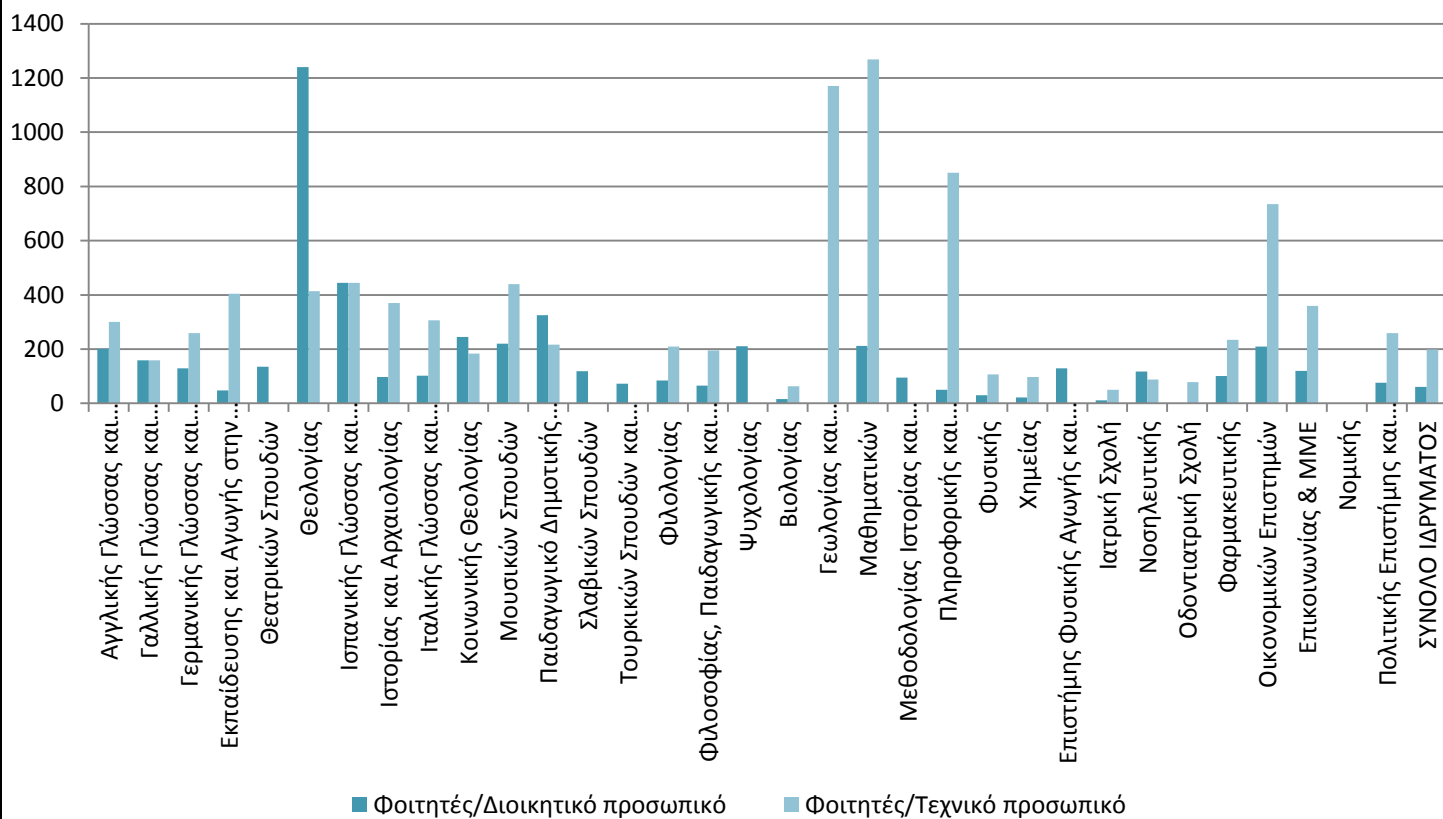
### γ2) ανά επιστημονικό πεδίο κ σύνολο Ιδρύματος



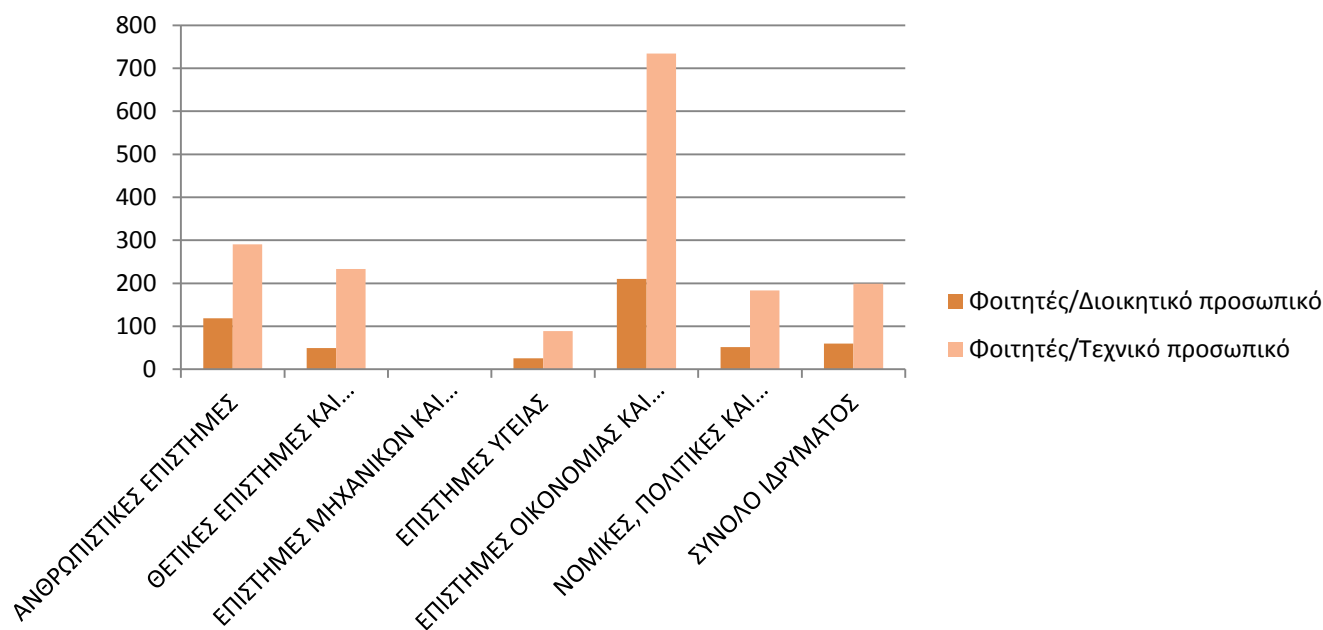
## 2. Αναλογία φοιτητών / Διοικητικού & Τεχνικού προσωπικού ανά Επιστημονικό Πεδίο και Τμήμα

### α) Φοιτητές Κανονικής διάρκειας φοίτησης

#### α1) ανά Τμήμα

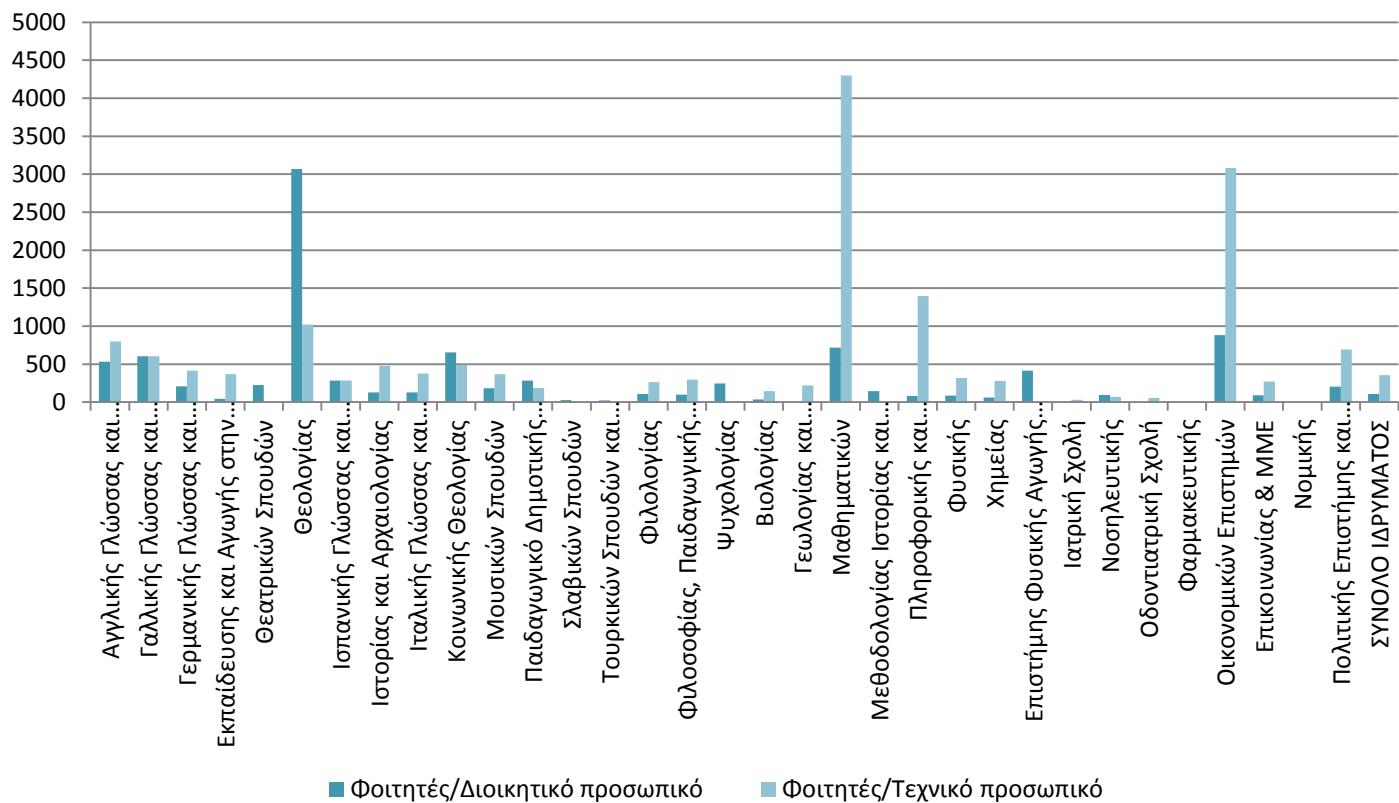


#### α2) ανά επιστημονικό πεδίο

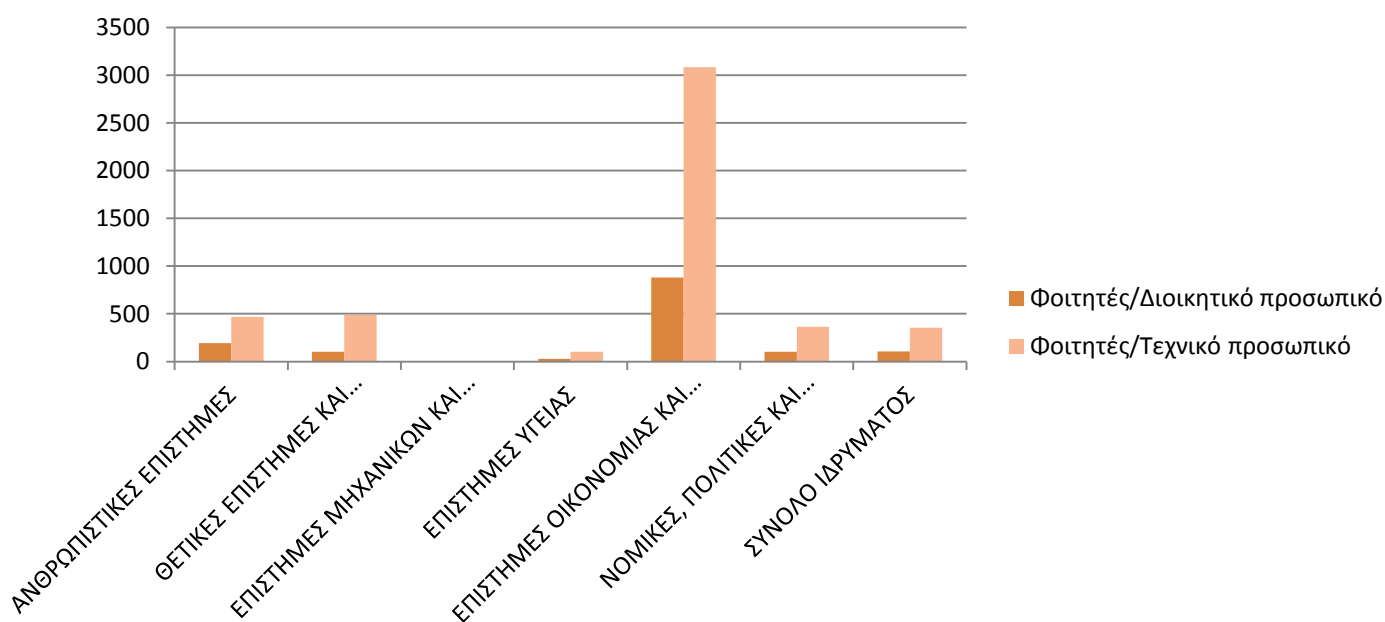


## β) Φοιτητές πέραν κανονικής διάρκειας φοίτησης

### β1) ανά Τμήμα

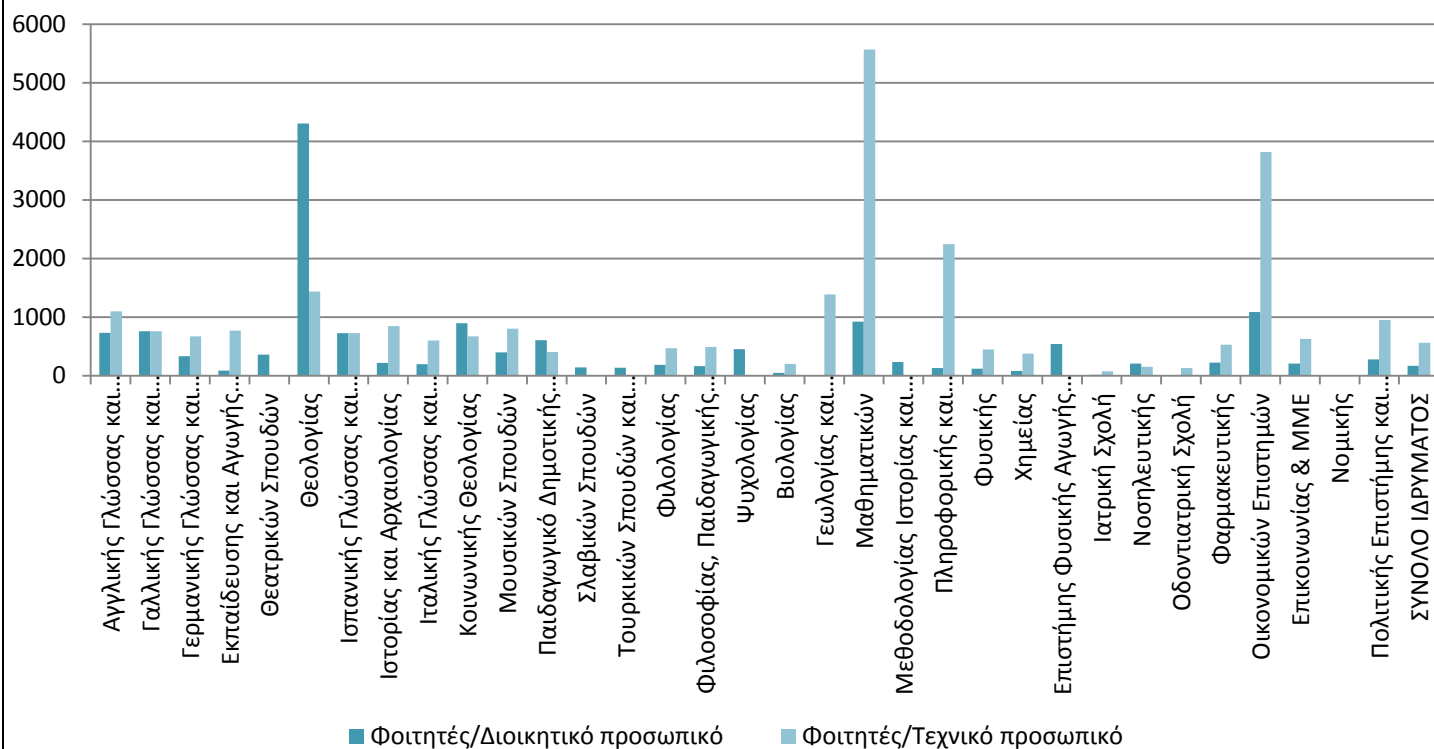


### β2) ανά επιστημονικό πεδίο κ σύνολο Ιδρύματος

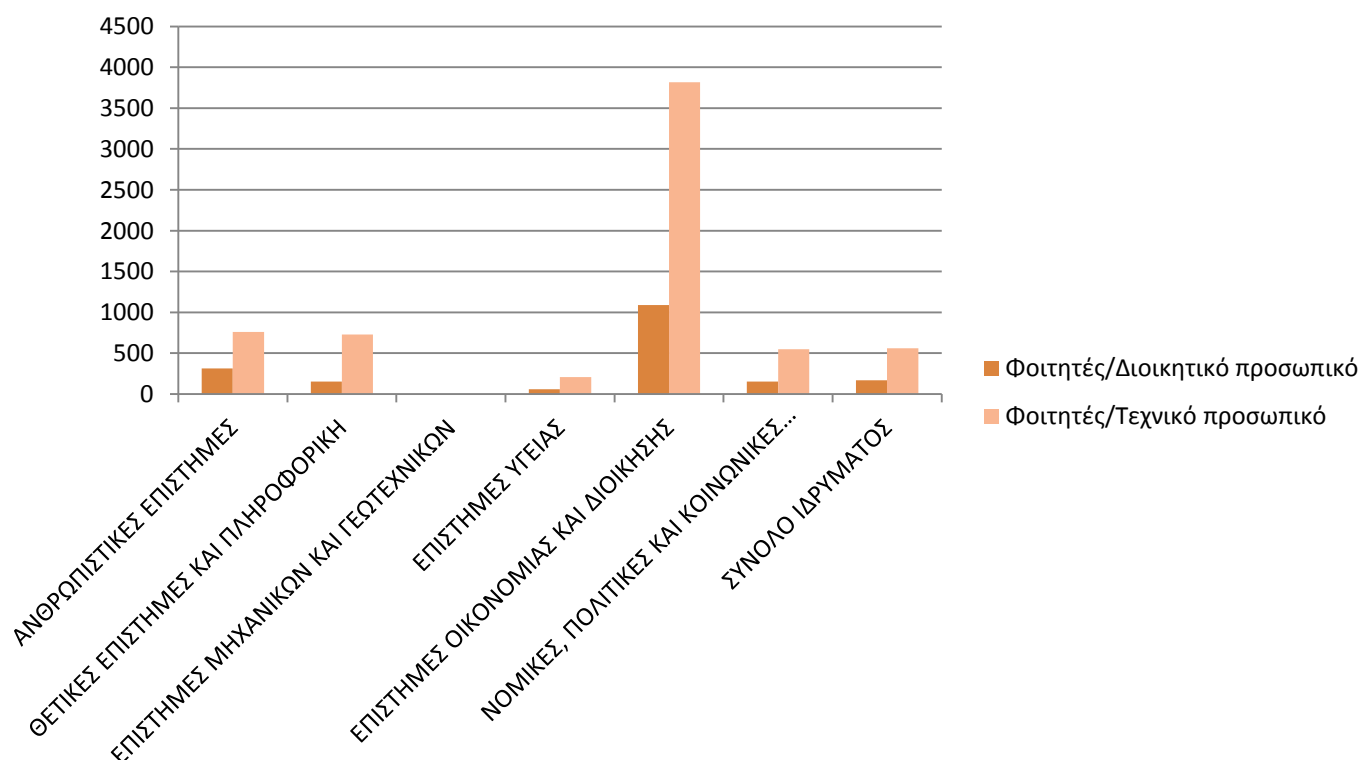


### γ) Σύνολο Φοιτητών

γ1) ανά Τμήμα



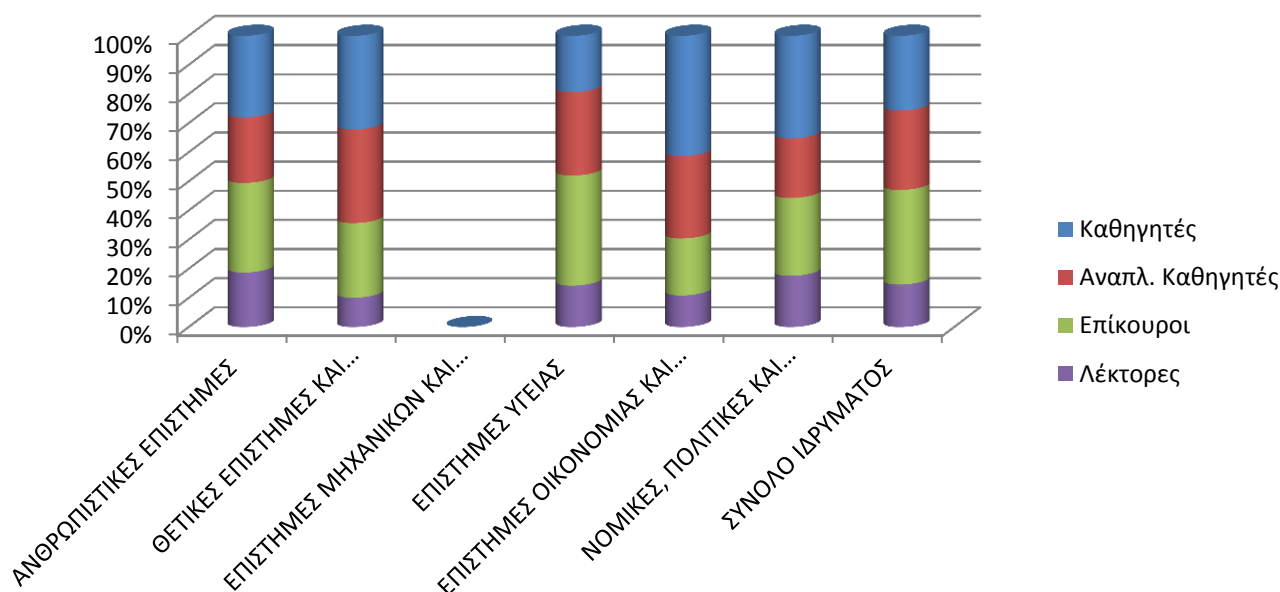
γ2) ανά επιστημονικό πεδίο κ σύνολο Ιδρύματος



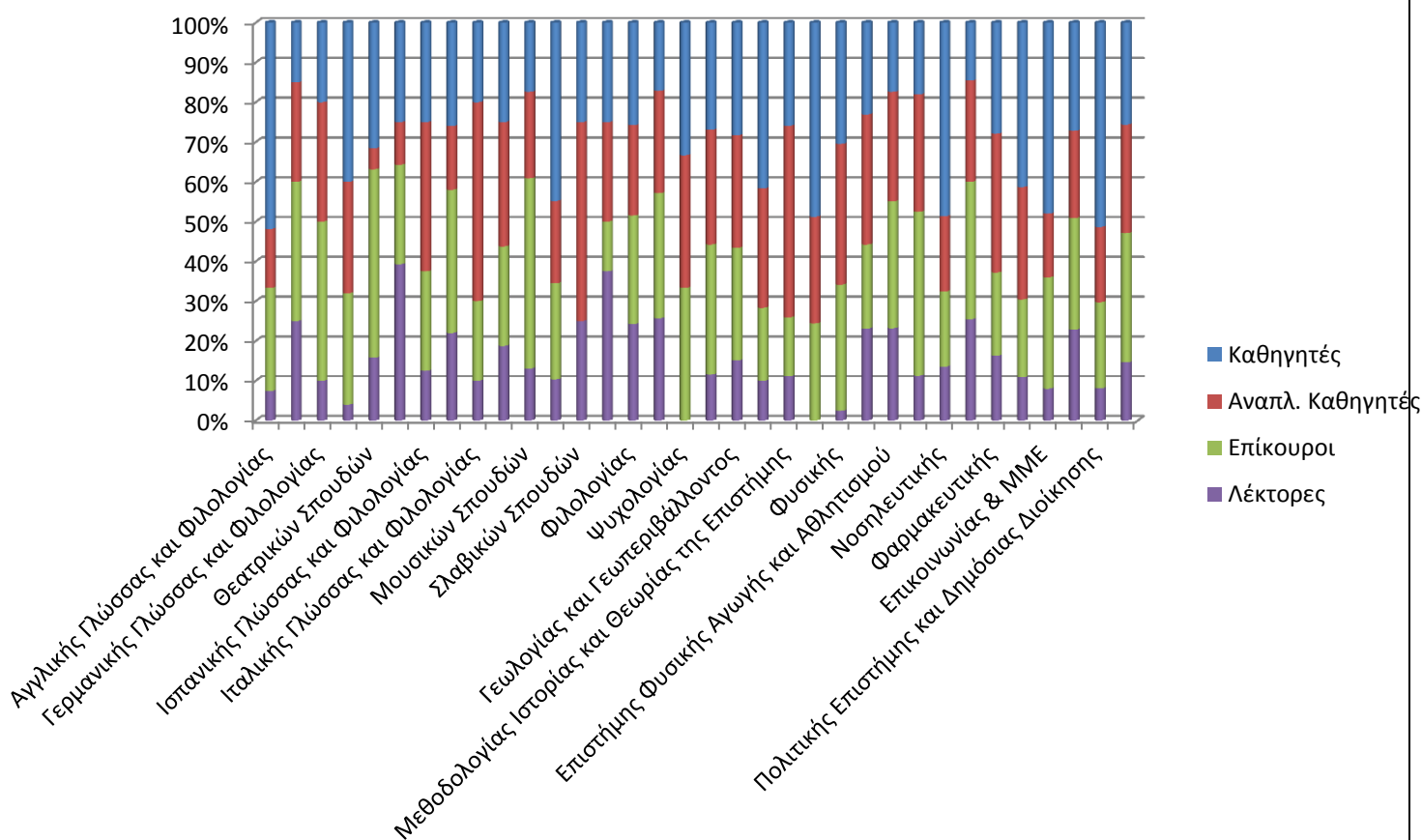


## Κατανομή Μελών ΔΕΠ

α) ανά Επιστημονικό Πεδίο (και σύνολο Ιδρύματος)



β) ανά Τμήμα



## **12.2 Εθνικό Μετσόβιο Πολυτεχνείο**

*Μη διαθέσιμα στοιχεία*

## 12.3 Οικονομικό Πανεπιστήμιο Αθηνών

Τμήμα / Φοιτητές	Εντός κανονικής διάρκειας	Πέραν κανονικής διάρκειας	Σύνολο	Φοιτητές ΠΜΣ	Διδακτορικοί φοιτητές
Πληροφορικής	904	1272	2176	161	56
Στατιστικής	345	409	754	248	33
Διεθνών και Ευρωπαϊκών Οικονομικών Σπουδών	590	644	1234	136	32
Διοικητικής Επιστήμης και Τεχνολογίας	611	398	1009	357	70
Λογιστικής και Χρηματοοικονομικής	989	614	1603	174	34
Μάρκετινγκ και Επικοινωνίας	587	482	1069	218	22
Οικονομικής Επιστήμης	1016	4213	5229	294	42
Οργάνωσης και Διοίκησης Επιχειρήσεων	1569	4789	6358	348	34
<b>ΣΥΝΟΛΟ ΙΔΡΥΜΑΤΟΣ</b>	<b>6611</b>	<b>12821</b>	<b>19432</b>	<b>1936</b>	<b>323</b>

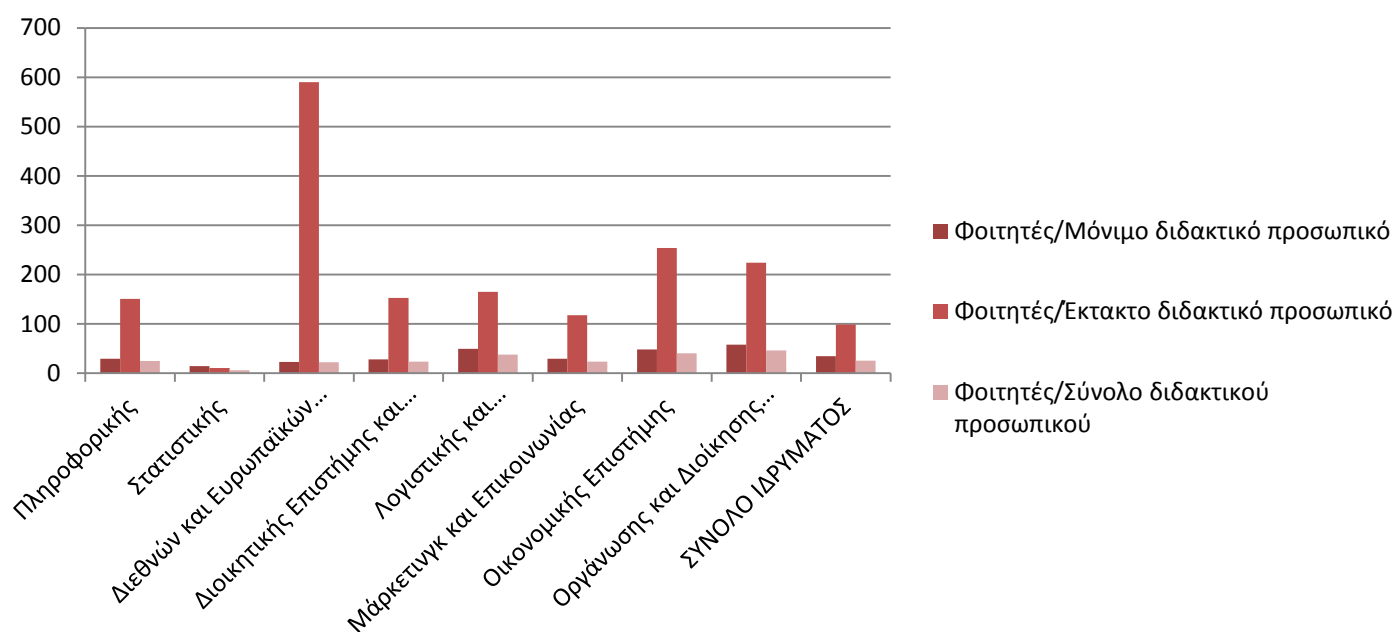
Τμήμα / Προσωπικό	Καθηγητές	Αναπλ. Καθηγητές	Επικουροί	Λέκτορες	ΕΕΔΙΠ/ΕΔΙΠ	Συμβάσει	Επιστ./Εργαστ. συνεργάτες	Διοικητικοί	ΕΤΕΠ/ΕΤΠ
Πληροφορικής	16	3	9	3	4	1	1	9	5
Στατιστικής	6	9	8	1		33	1	8	2
Διεθνών και Ευρωπαϊκών Οικονομικών Σπουδών	13	6	4	3	0		1	3	2
Διοικητικής Επιστήμης και Τεχνολογίας	9	4	7	2		4		9	2
Λογιστικής και Χρηματοοικονομικής	5	7	8		1	5		5	2
Μάρκετινγκ και Επικοινωνίας	4	3	11	2	3	0	2	9	1
Οικονομικής Επιστήμης	11	2	6	2	0	4	0	6	6
Οργάνωσης και Διοίκησης Επιχειρήσεων	7	3	11	6	1	3	3	9	2
<b>ΣΥΝΟΛΟ ΙΔΡΥΜΑΤΟΣ</b>	<b>71</b>	<b>37</b>	<b>64</b>	<b>19</b>	<b>9</b>	<b>50</b>	<b>8</b>	<b>58</b>	<b>22</b>

## Αναλογία φοιτητών / Διδακτικού, Διοικητικού και Τεχνικού προσωπικού ανά Επιστημονικό Πεδίο

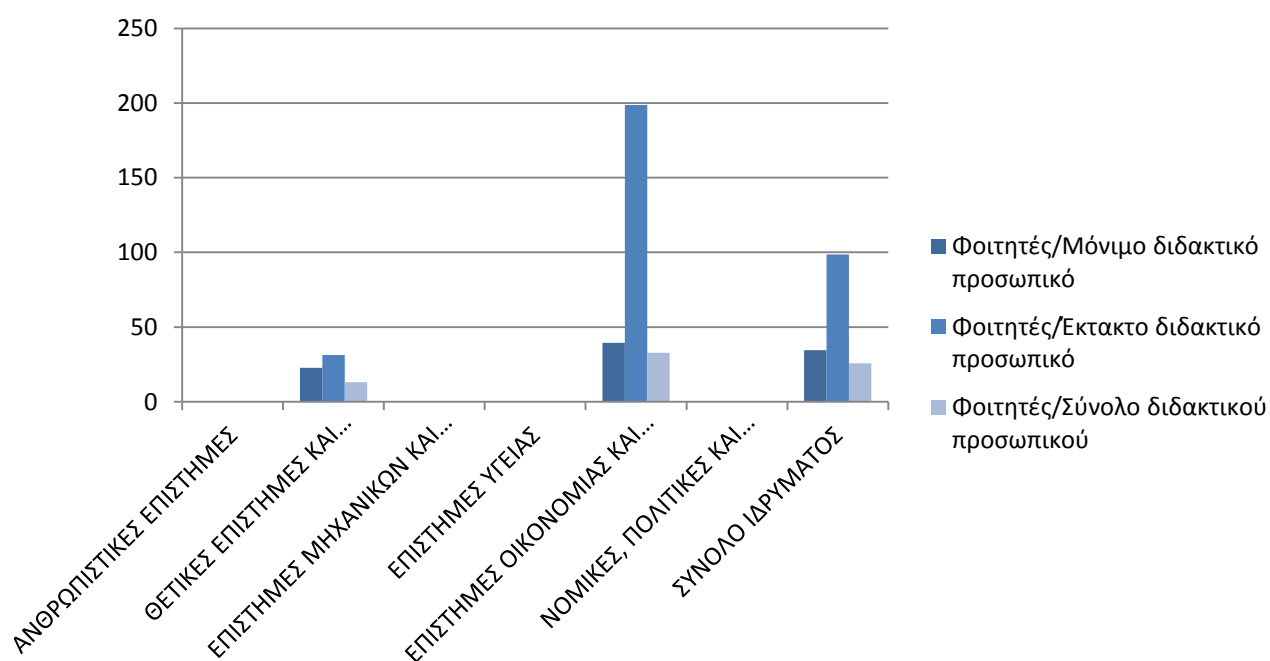
### 1. Αναλογία φοιτητών / Διδακτικού προσωπικού ανά Επιστημονικό Πεδίο και Τμήμα

#### α) Φοιτητές Κανονικής διάρκειας φοίτησης

##### α1) ανά Τμήμα

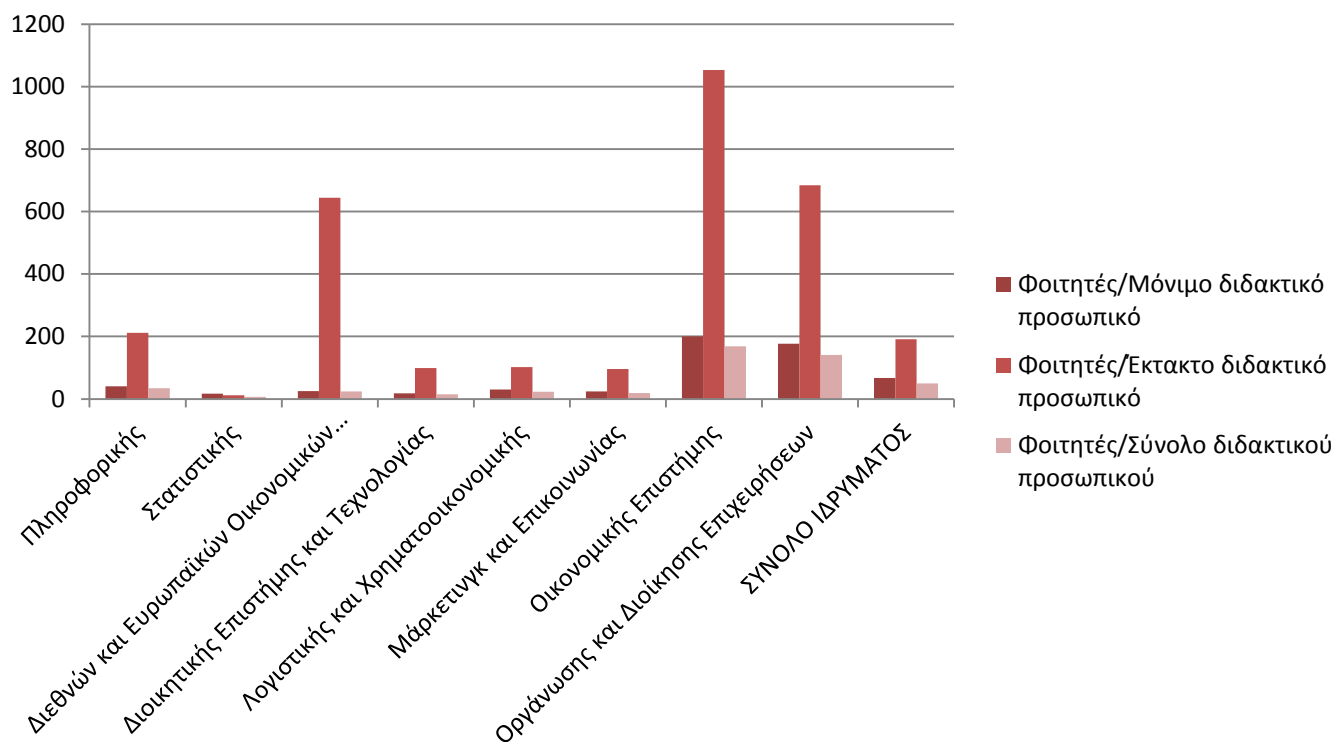


##### α2) ανά επιστημονικό πεδίο κ σύνολο Ιδρύματος

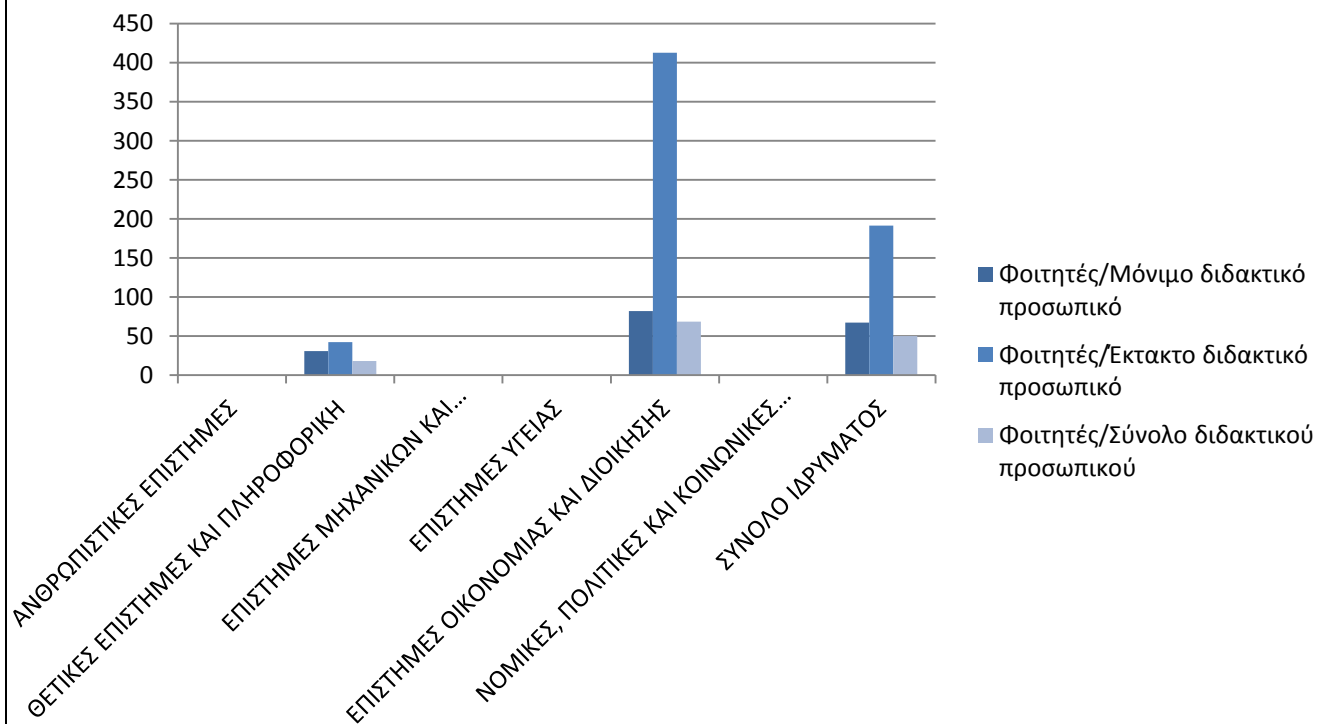


#### β) Φοιτητές πέραν κανονικής διάρκειας φοίτησης

**β1) ανά Τμήμα**

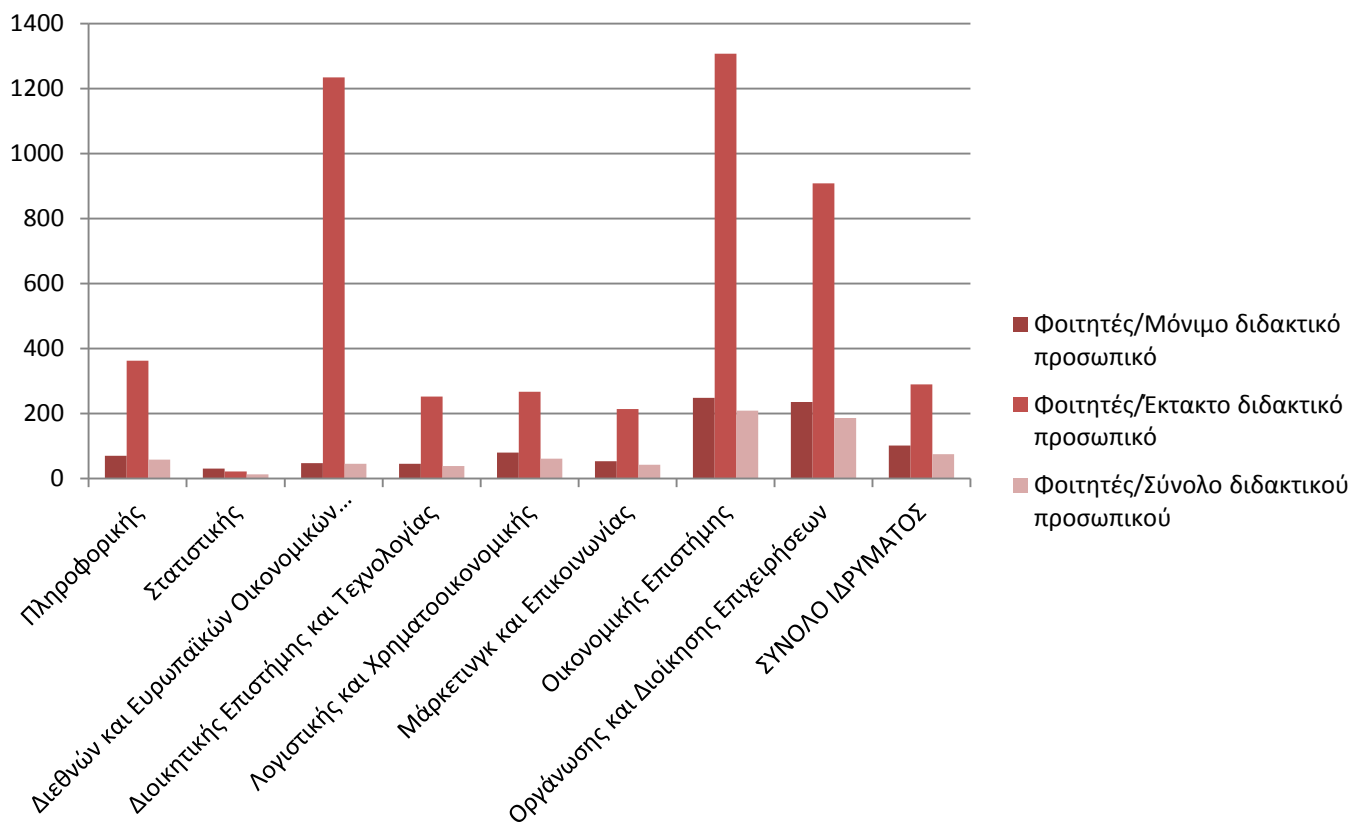


**β2) ανά επιστημονικό πεδίο κ σύνολο Ιδρύματος**

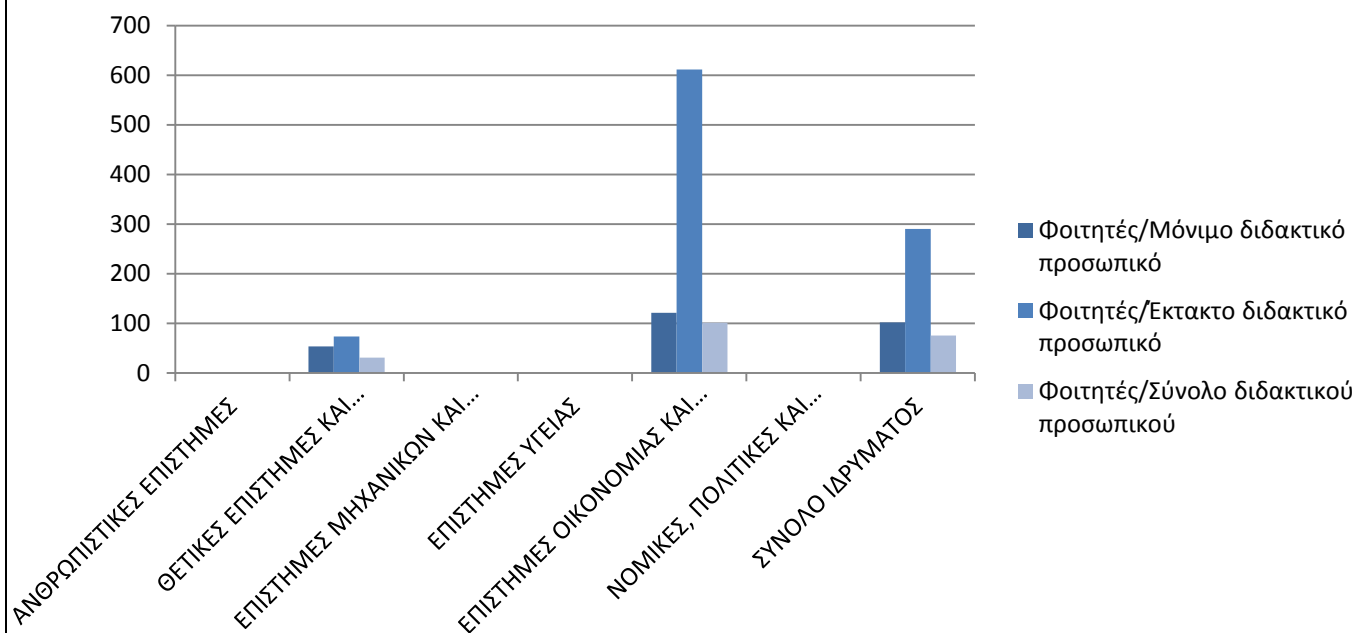


**γ) Σύνολο Φοιτητών**

γ1) ανά Τμήμα



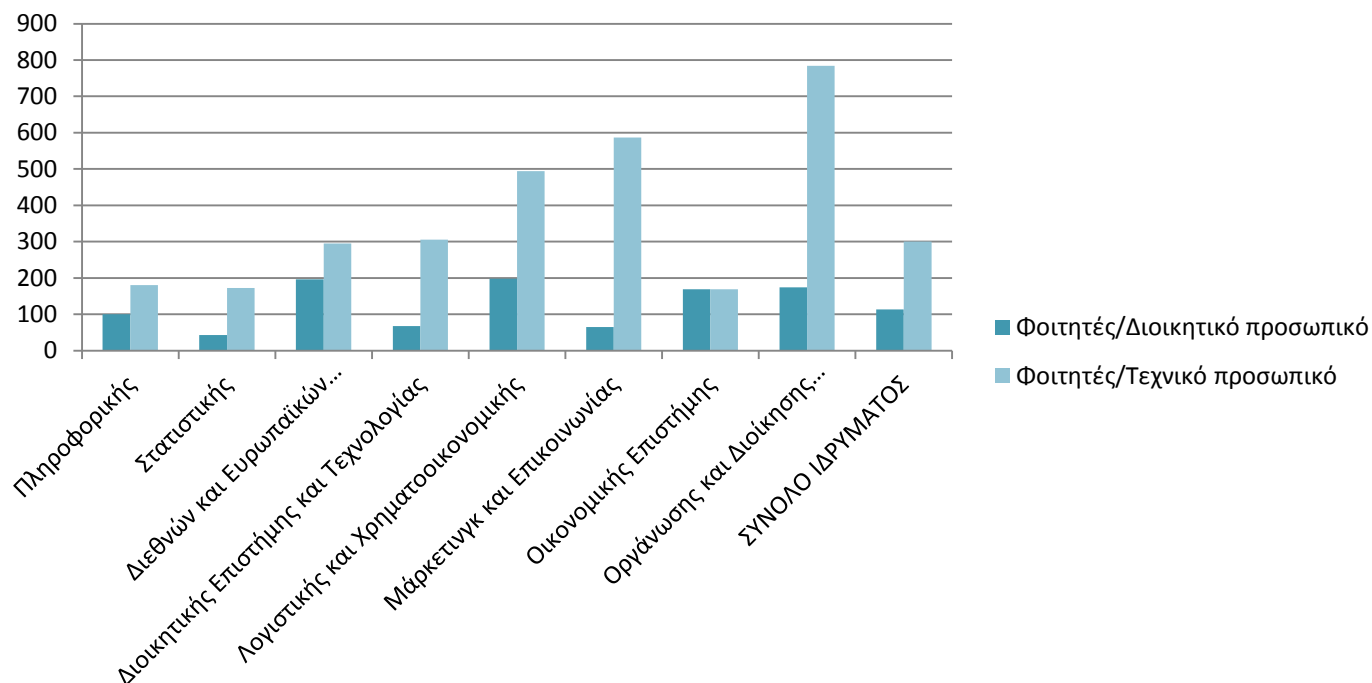
γ2) ανά επιστημονικό πεδίο κ σύνολο Ιδρύματος



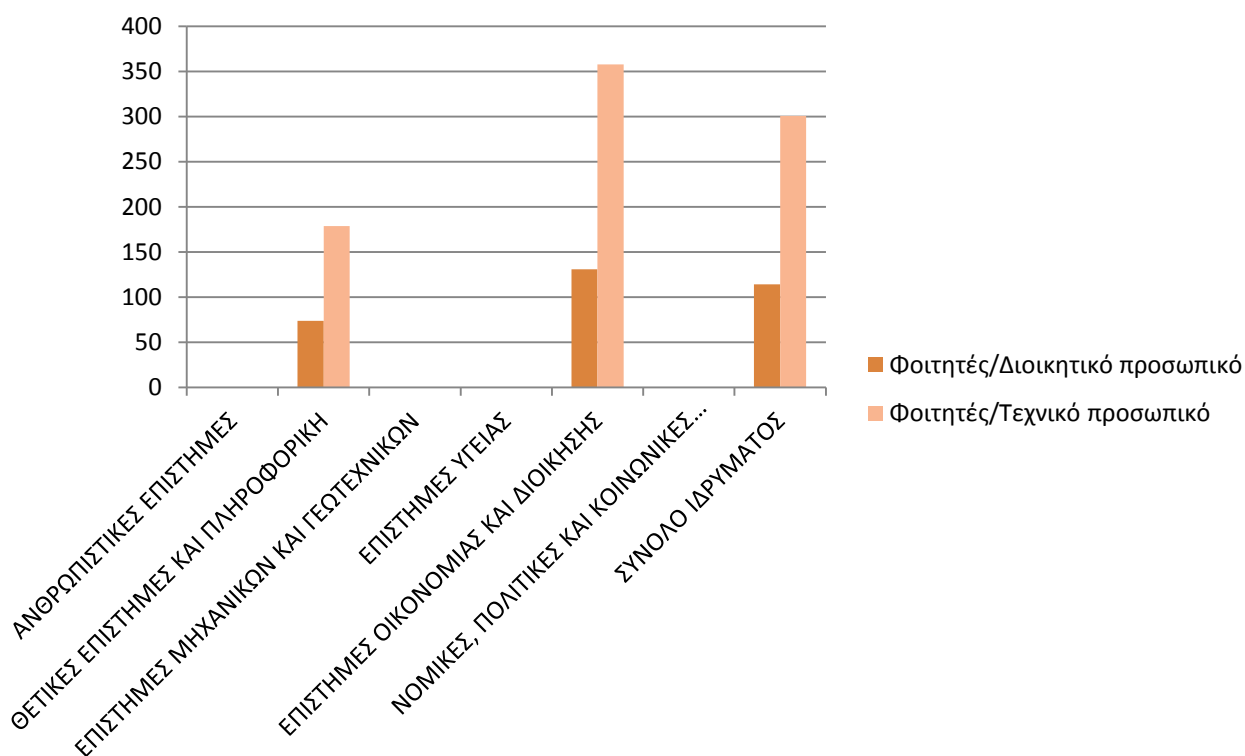
## 2. Αναλογία φοιτητών / Διοικητικού & Τεχνικού προσωπικού ανά Επιστημονικό Πεδίο και Τμήμα

### α) Φοιτητές Κανονικής διάρκειας φοίτησης

#### α1) ανά Τμήμα

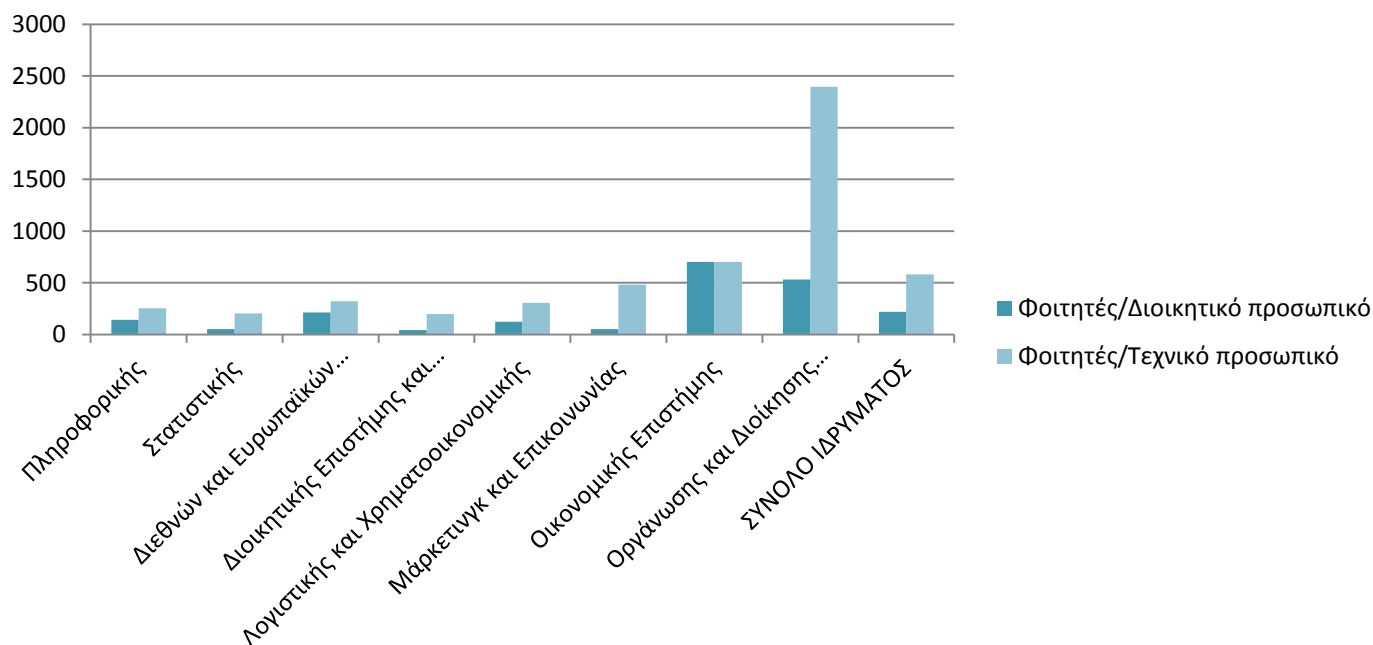


#### α2) ανά επιστημονικό πεδίο

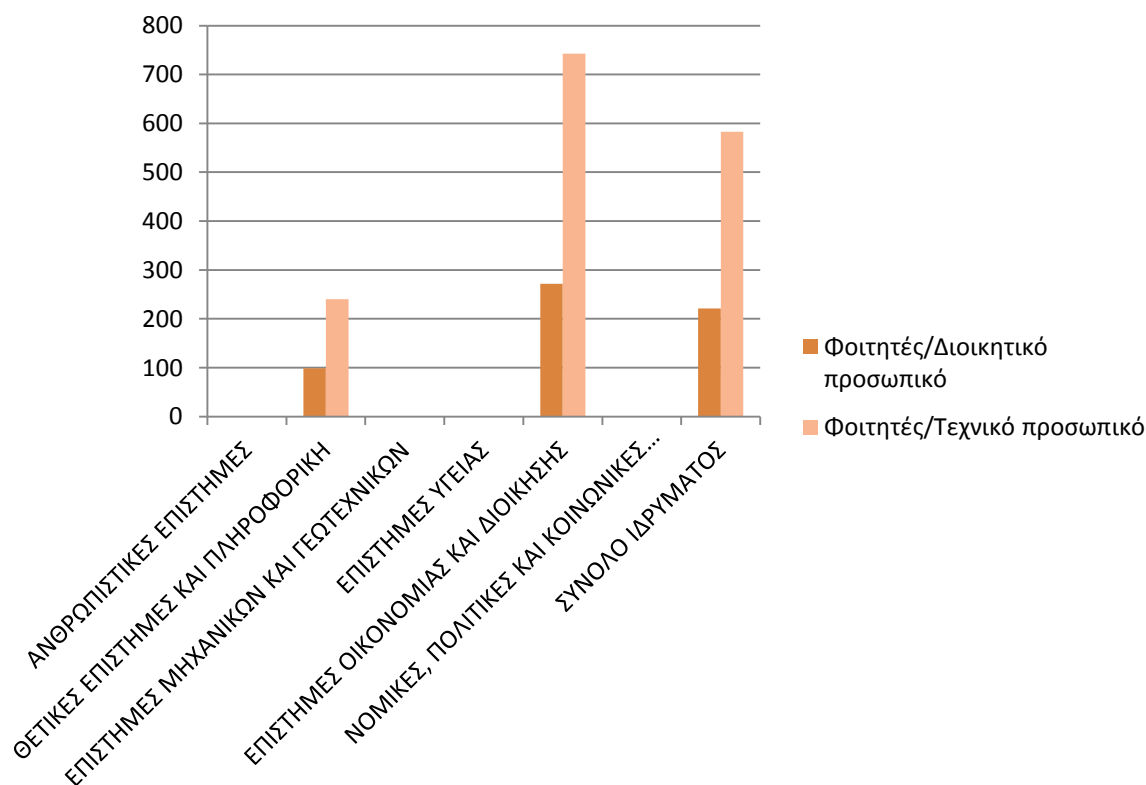


## β) Φοιτητές πέραν κανονικής διάρκειας φοίτησης

### β1) ανά Τμήμα



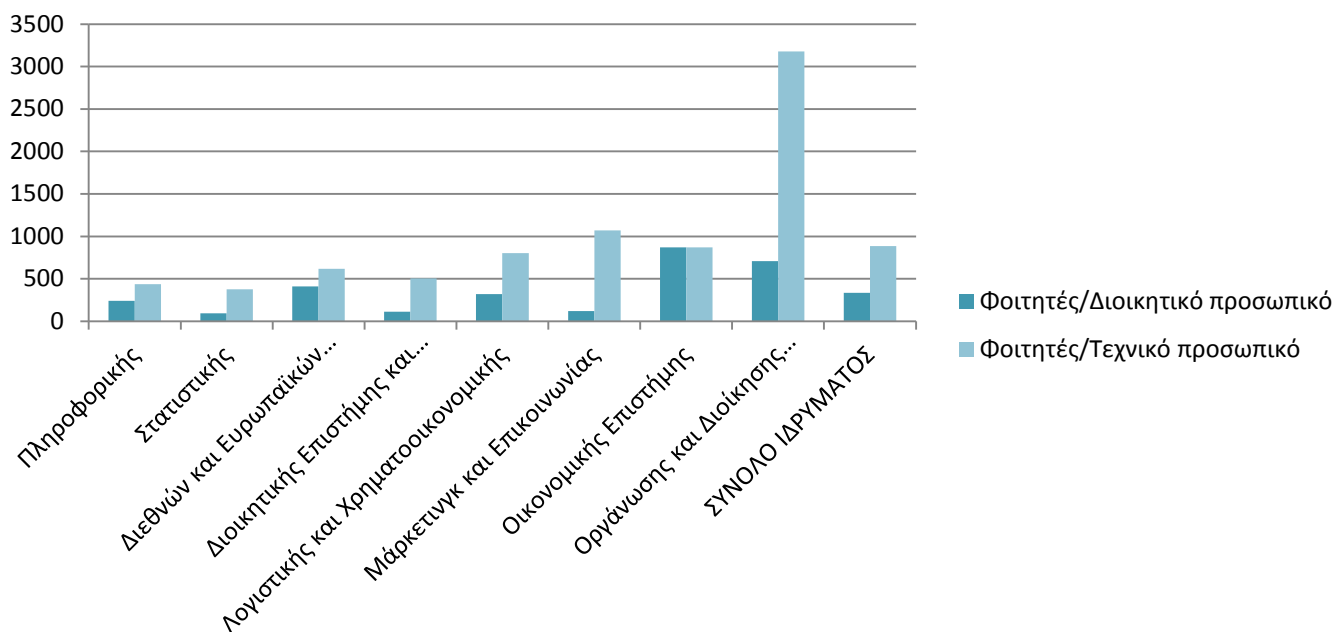
### β2) ανά επιστημονικό πεδίο κ σύνολο Ιδρύματος



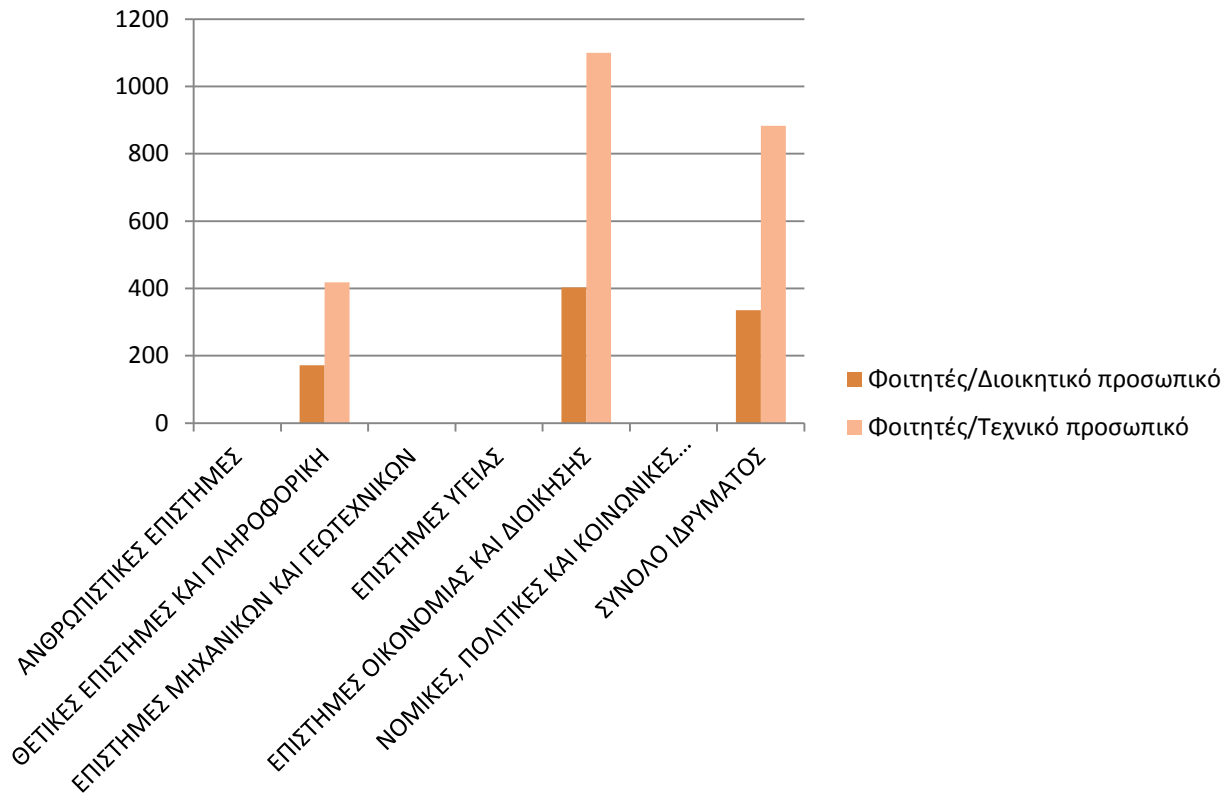
### γ) Σύνολο Φοιτητών



γ1) ανά Τμήμα

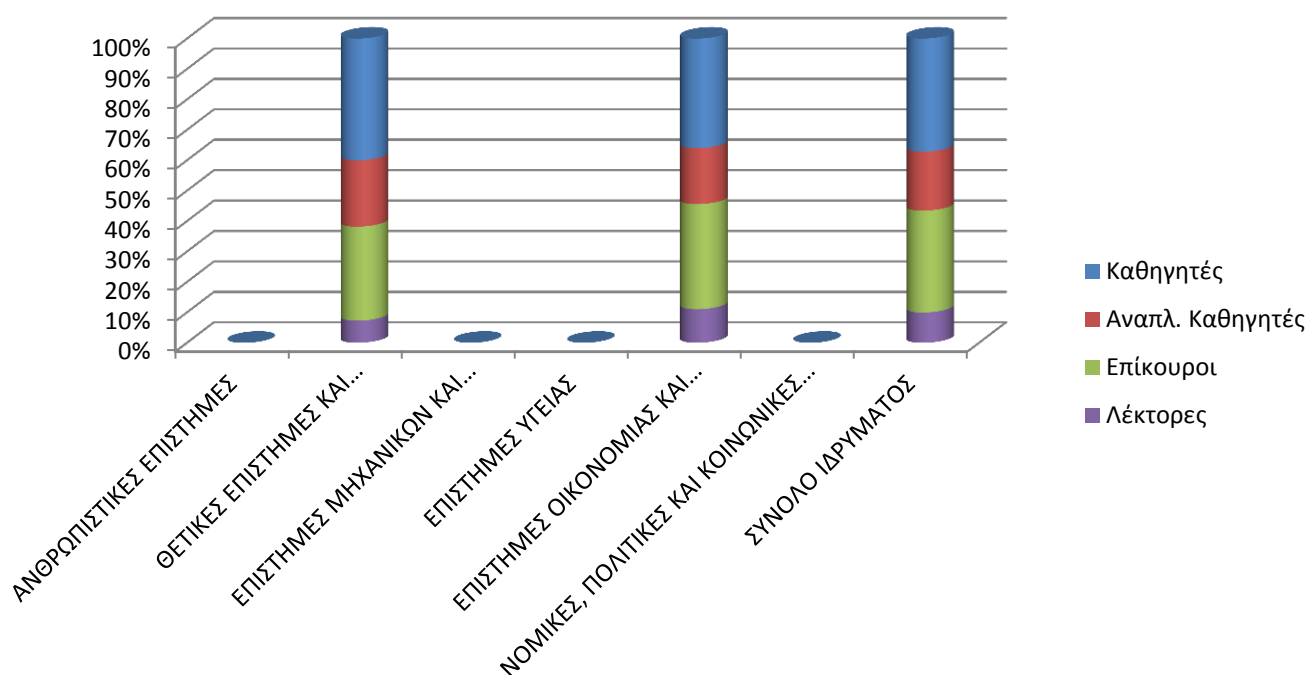


γ2) ανά επιστημονικό πεδίο κ σύνολο Ιδρύματος

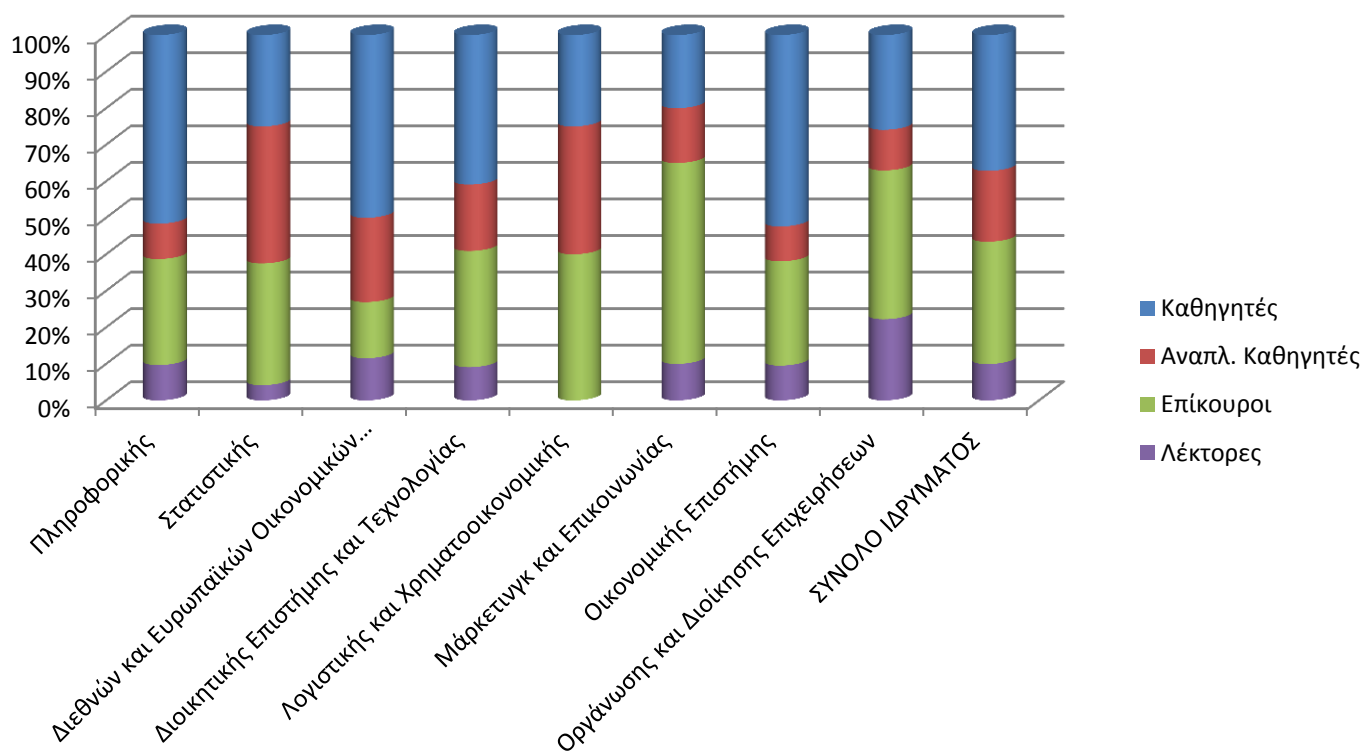


Κατανομή Μελών ΔΕΠ

**α) ανά Επιστημονικό Πεδίο (και σύνολο Ιδρύματος)**



**β) ανά Τμήμα**



**12.4 Γεωπονικό Πανεπιστήμιο Αθηνών**

Τμήμα / Φοιτητές	Εντός κανονικής διάρκειας	Πέραν κανονικής διάρκειας	Σύνολο	Φοιτητές ΠΜΣ	Διδακτορικοί φοιτητές
Αξιοποίησης Φυσικών Πόρων και Γεωργικής Μηχανικής	440	576	1016	20	94
Γεωπονικής Βιοτεχνολογίας	293	267	560	23	29
Επιστήμης Ζωικής Παραγωγής και Υδατοκαλλιεργειών	284	432	716	25	18
Επιστήμης Τροφίμων και Διατροφής του Ανθρώπου	284	323	607	167	63
Επιστήμης Φυτικής Παραγωγής	667	1114	1781	77	73
Αγροτικής Οικονομίας και Ανάπτυξης	431	65	496	75	21
<b>ΣΥΝΟΛΟ ΙΔΡΥΜΑΤΟΣ</b>	<b>2399</b>	<b>2777</b>	<b>5176</b>	<b>387</b>	<b>298</b>

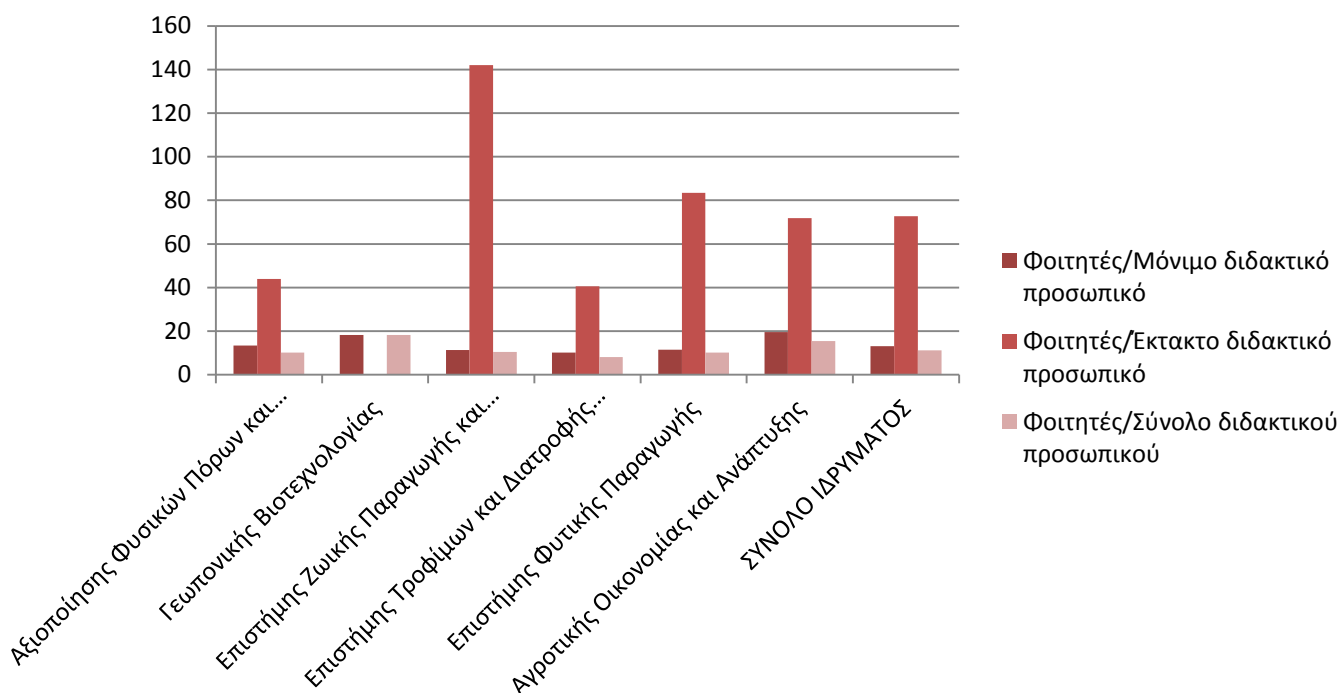
Τμήμα / Προσωπικό	Καθηγητές	Αναπλ. Καθηγητές	Επικούροι	Λέκτορες	ΕΕΔΙΠ/ΕΛΠ	Συμβάσεις	Επιστ./Εργαστ. συνεργάτες	Διοικητικοί	ΕΤΕΠ/ΕΤΠ
Αξιοποίησης Φυσικών Πόρων και Γεωργικής Μηχανικής	14	7	11	1	10		0	12	2
Γεωπονικής Βιοτεχνολογίας	4	3	7	2	0		0	5	3
Επιστήμης Ζωικής Παραγωγής και Υδατοκαλλιεργειών	5	4	7	9	2		0	9	4
Επιστήμης Τροφίμων και Διατροφής του Ανθρώπου	9	4	10	5	7		0	12	7
Επιστήμης Φυτικής Παραγωγής	12	14	21	11	8		0	20	14
Αγροτικής Οικονομίας και Ανάπτυξης	9	6	6	1	6		0	7	2
<b>ΣΥΝΟΛΟ ΙΔΡΥΜΑΤΟΣ</b>	<b>53</b>	<b>38</b>	<b>62</b>	<b>29</b>	<b>33</b>	<b>0</b>	<b>0</b>	<b>65</b>	<b>32</b>

## Αναλογία φοιτητών / Διδακτικού, Διοικητικού και Τεχνικού προσωπικού ανά Επιστημονικό Πεδίο

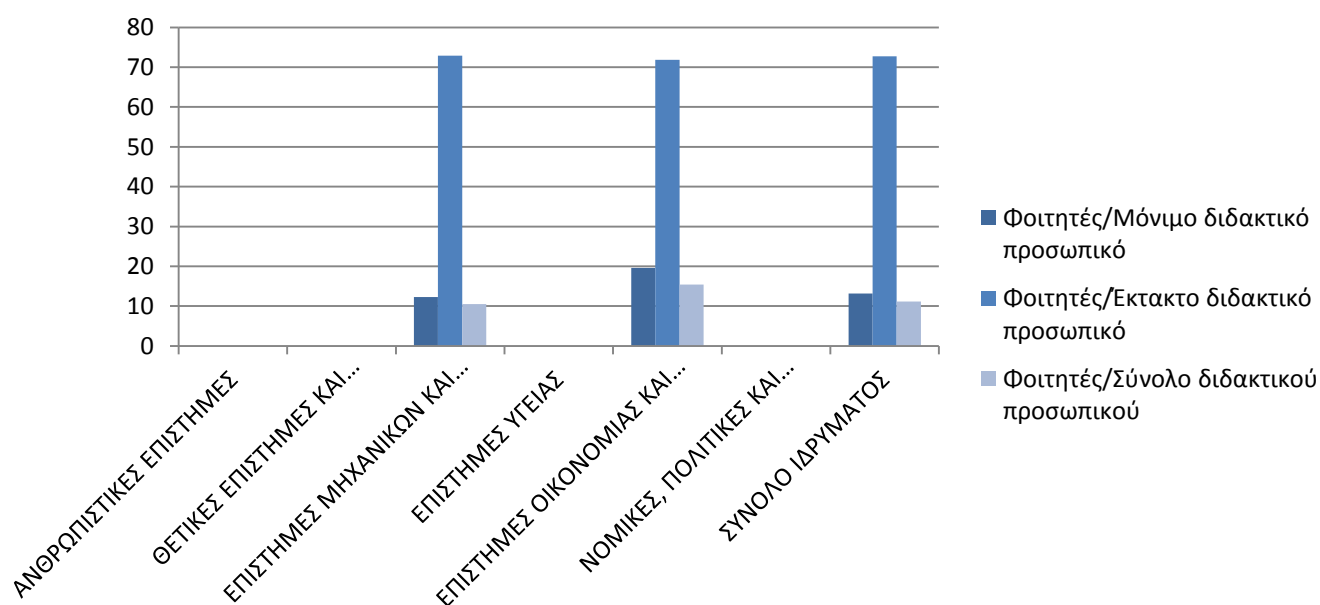
### 1. Αναλογία φοιτητών / Διδακτικού προσωπικού ανά Επιστημονικό Πεδίο και Τμήμα

#### α) Φοιτητές Κανονικής διάρκειας φοίτησης

##### α1) ανά Τμήμα

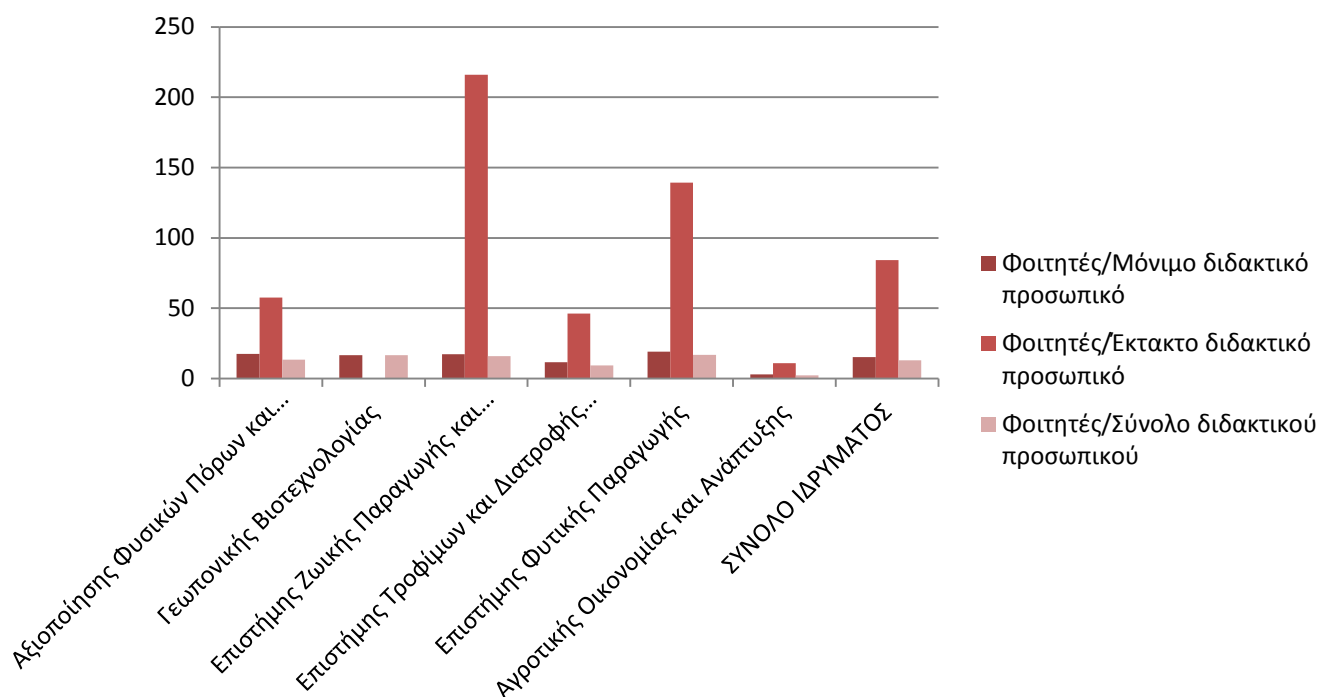


##### α2) ανά επιστημονικό πεδίο κ σύνολο Ιδρύματος

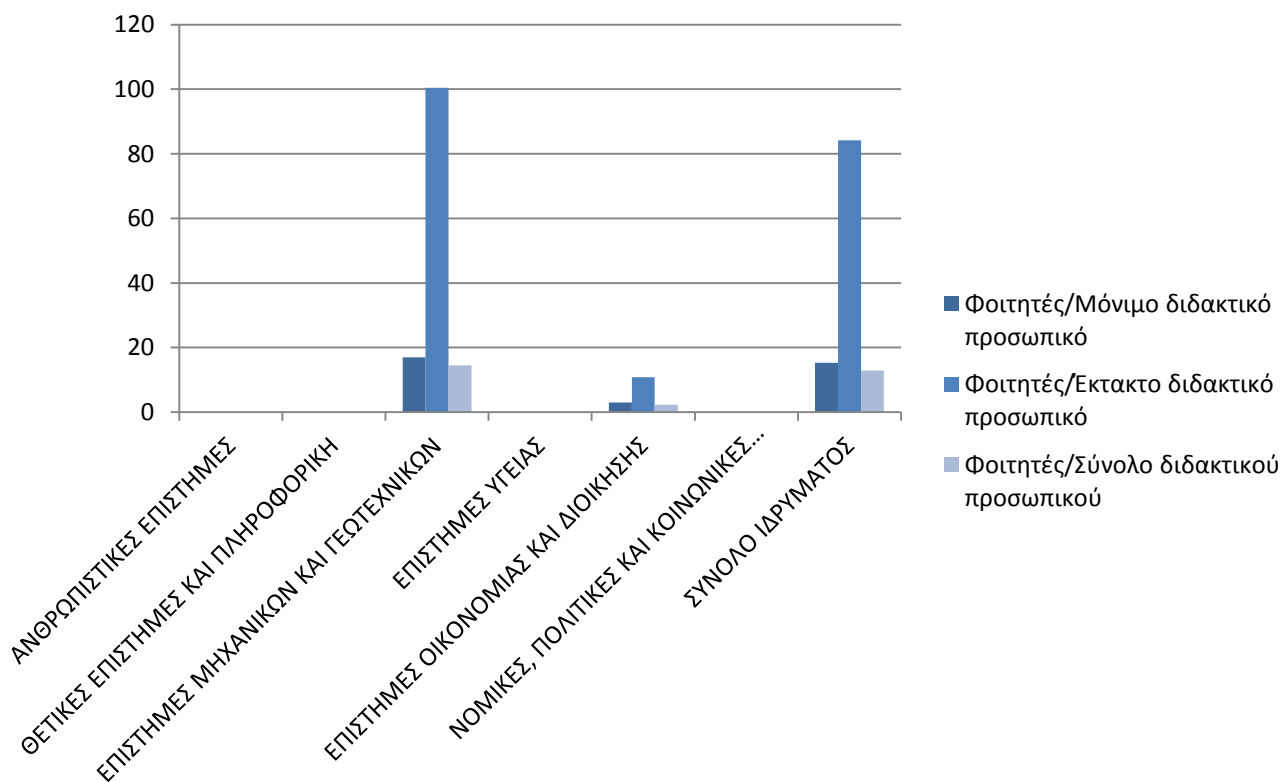


## β) Φοιτητές πέραν κανονικής διάρκειας φοίτησης

### β1) ανά Τμήμα

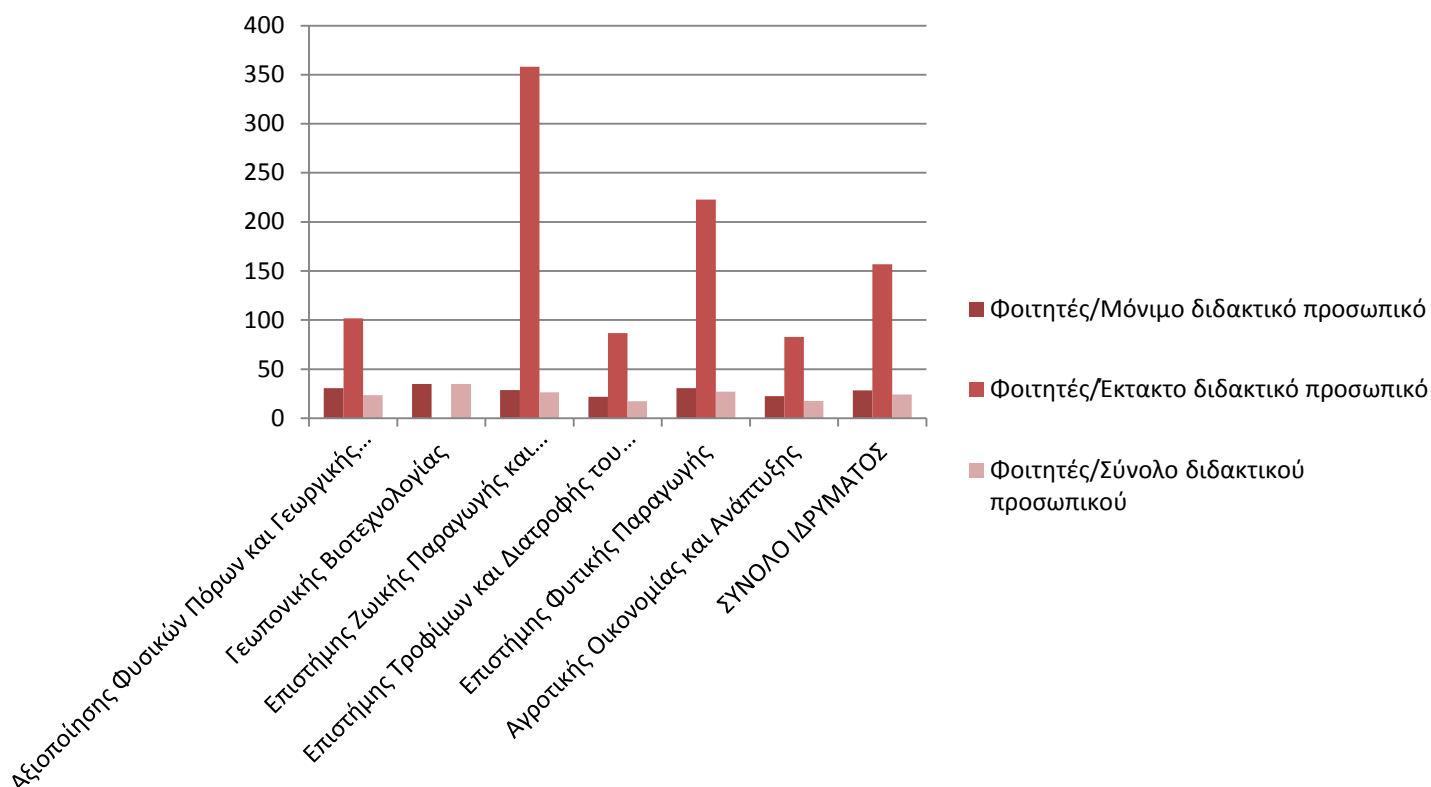


### β2) ανά επιστημονικό πεδίο κ σύνολο Ιδρύματος

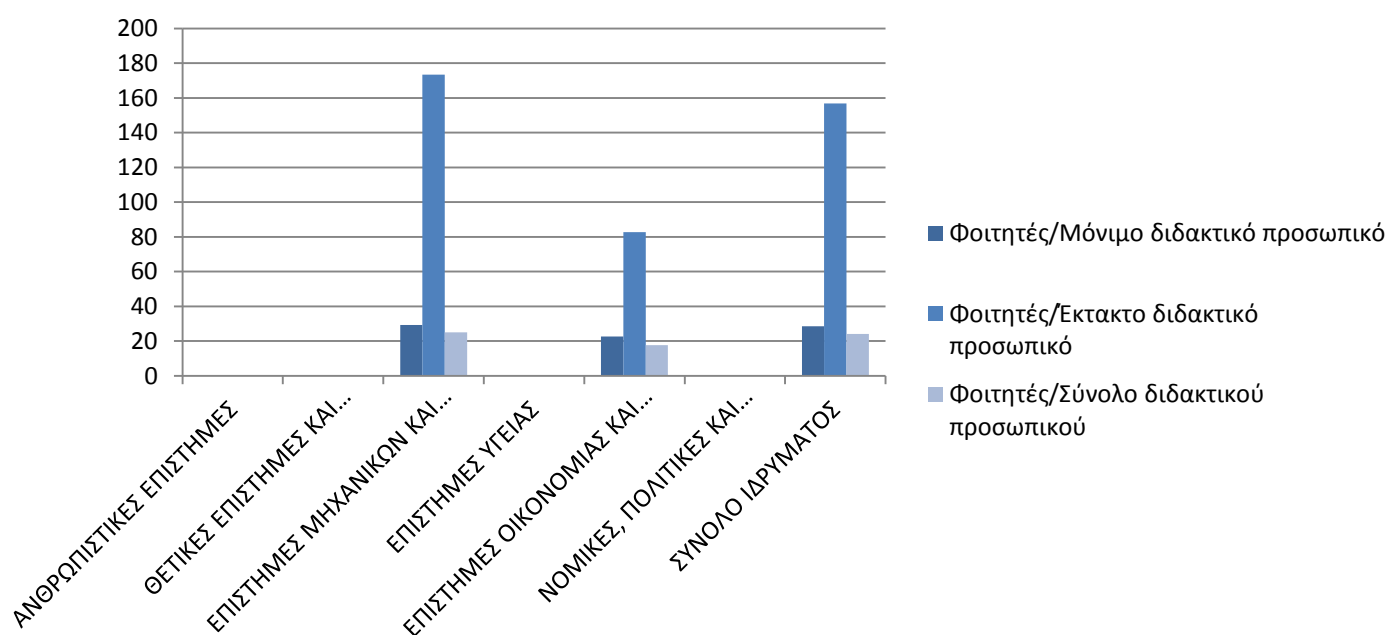


## γ) Σύνολο Φοιτητών

### γ1) ανά Τμήμα



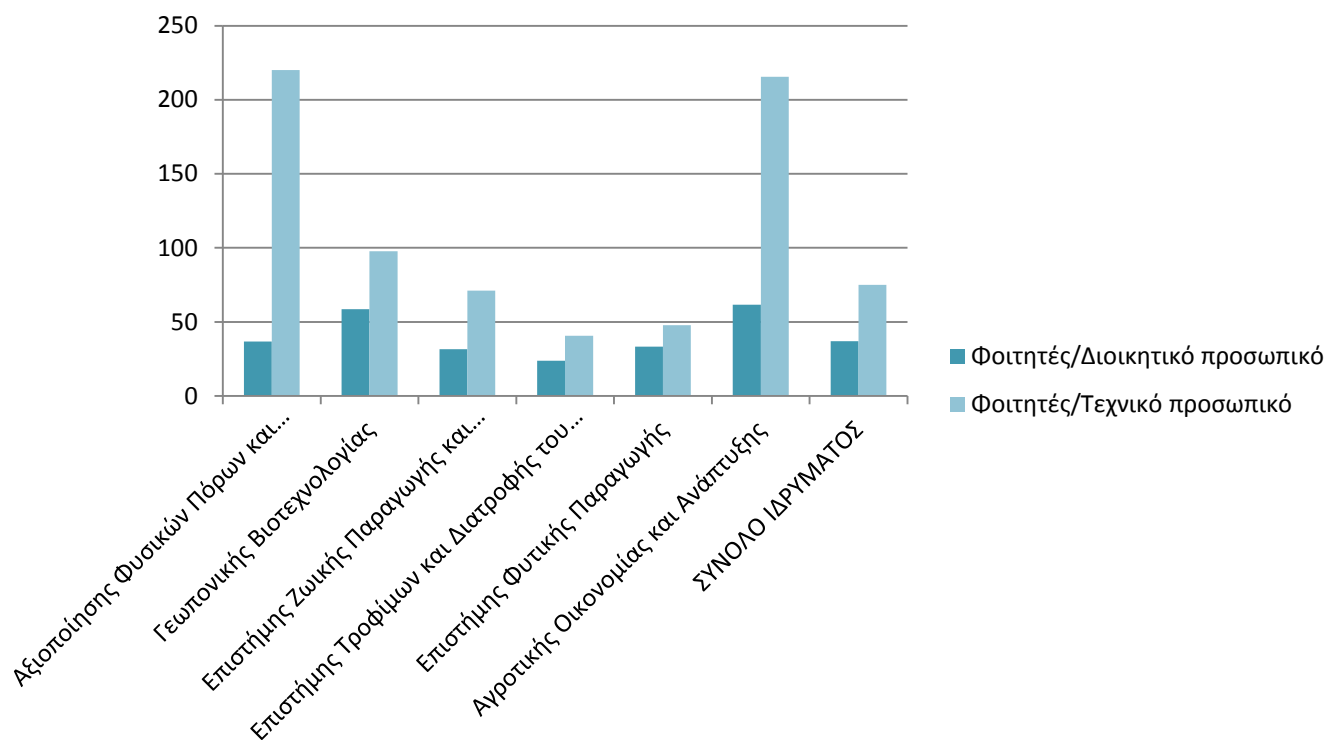
### γ2) ανά επιστημονικό πεδίο κ σύνολο Ιδρύματος



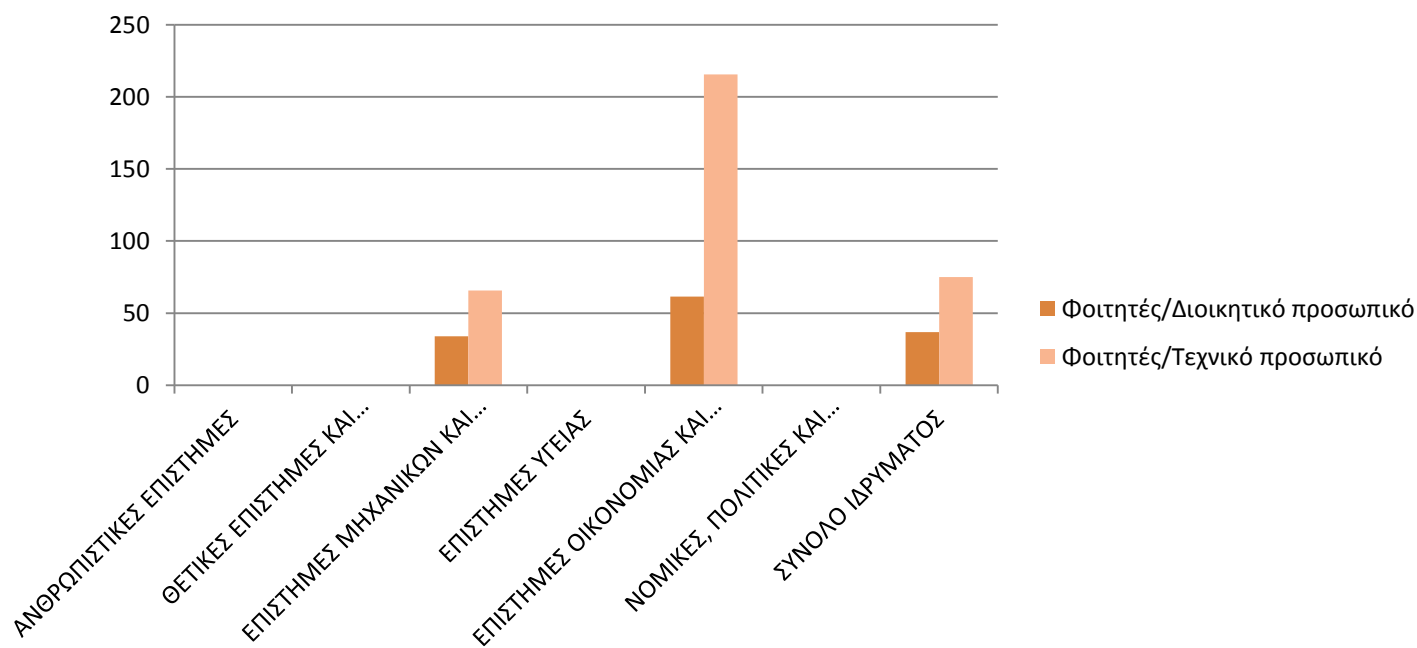
## 2. Αναλογία φοιτητών / Διοικητικού & Τεχνικού προσωπικού ανά Επιστημονικό Πεδίο και Τμήμα

### α) Φοιτητές Κανονικής διάρκειας φοίτησης

#### α1) ανά Τμήμα

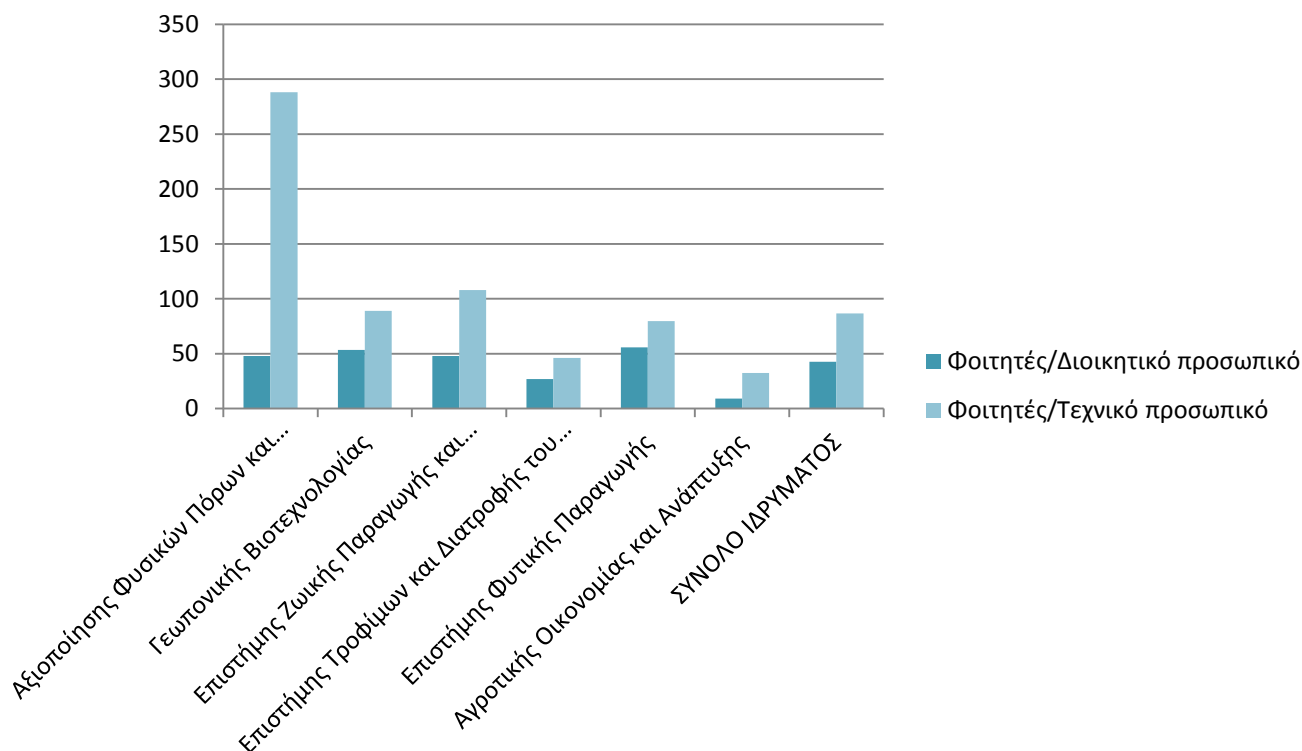


#### α2) ανά επιστημονικό πεδίο

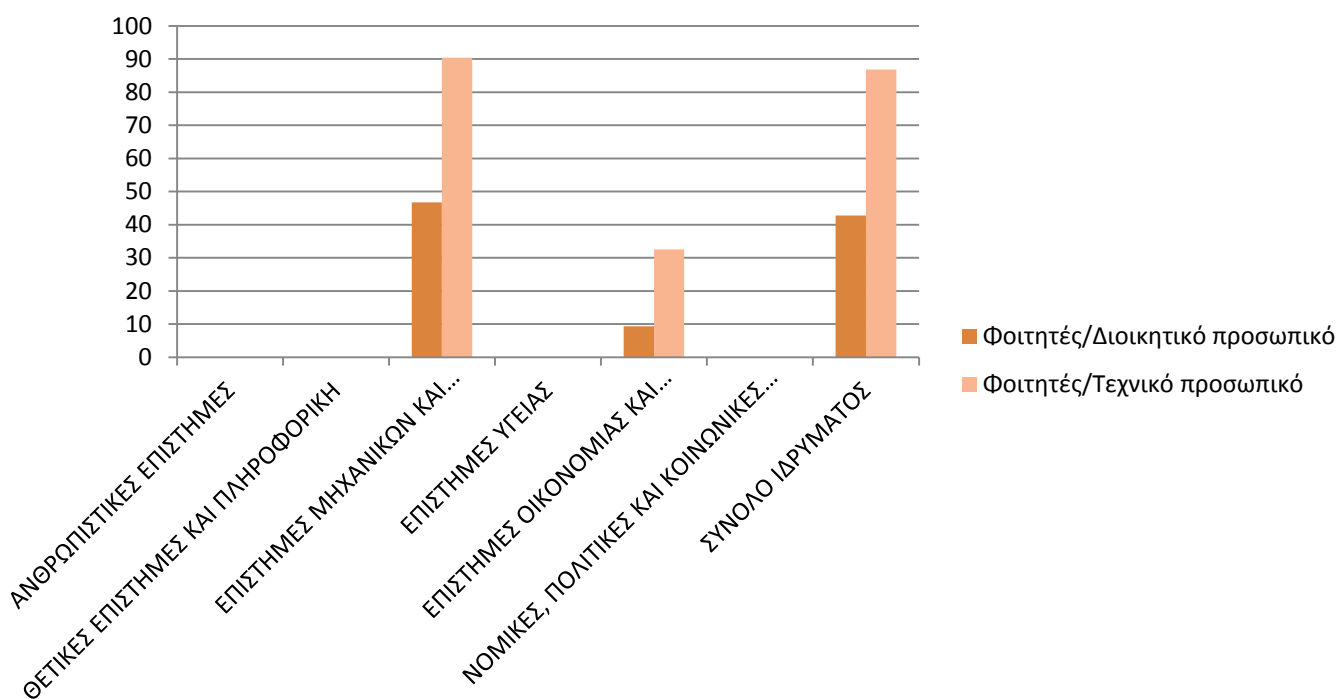


## β) Φοιτητές πέραν κανονικής διάρκειας φοίτησης

### β1) ανά Τμήμα



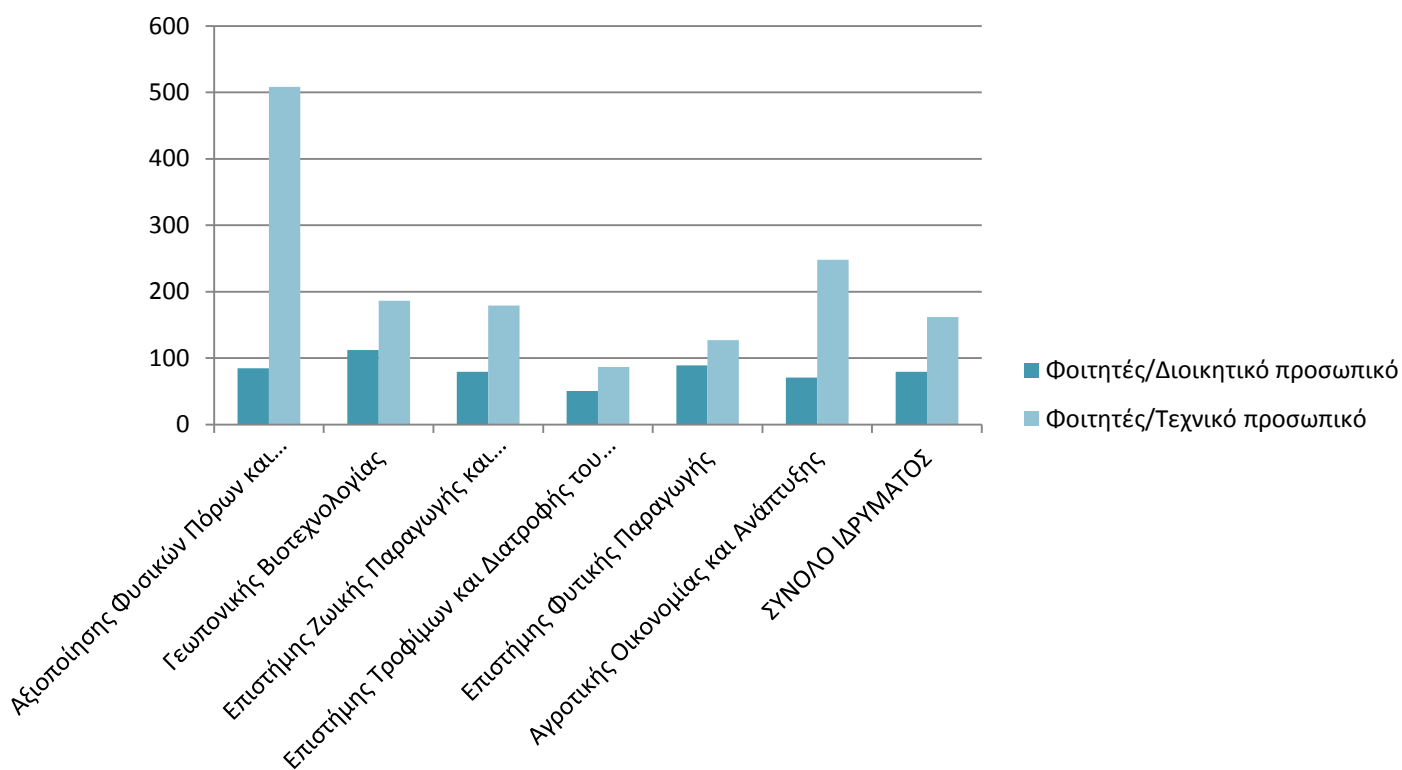
### β2) ανά επιστημονικό πεδίο κ σύνολο Ιδρύματος



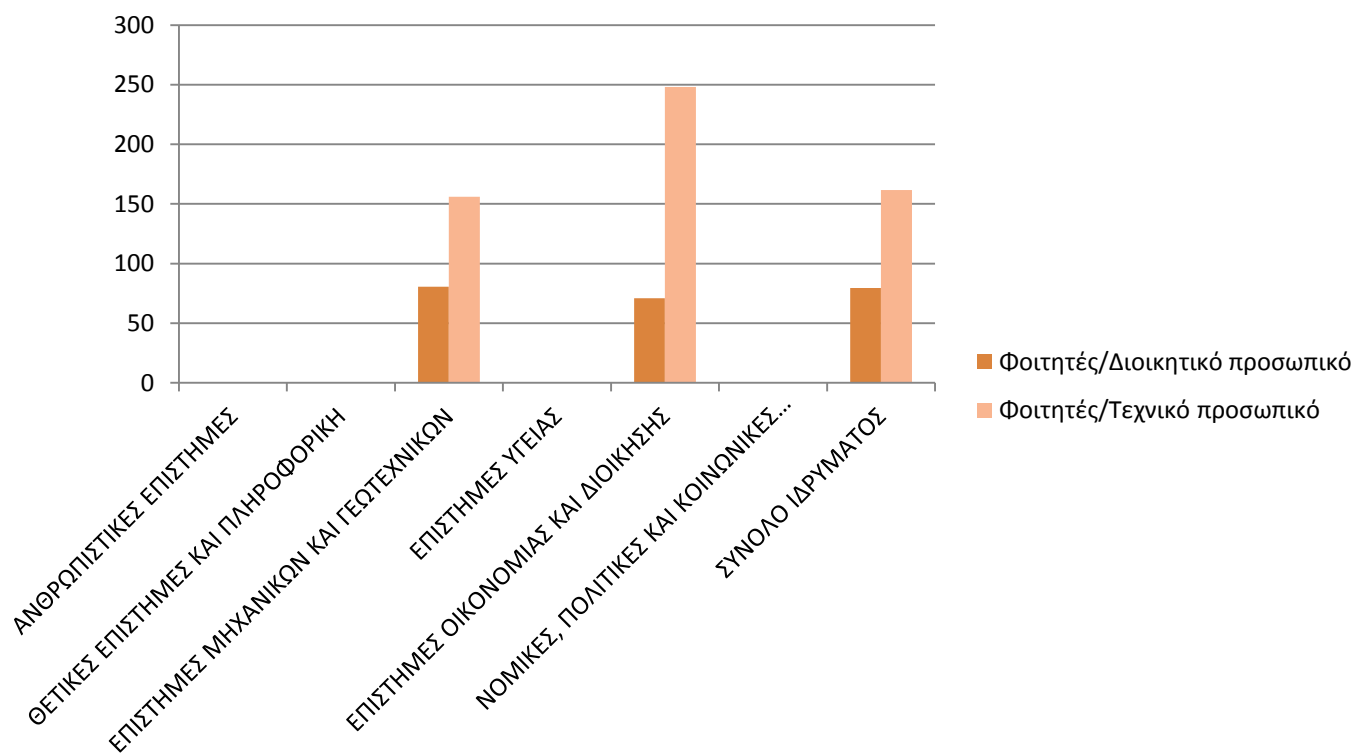


## γ) Σύνολο Φοιτητών

### γ1) ανά Τμήμα

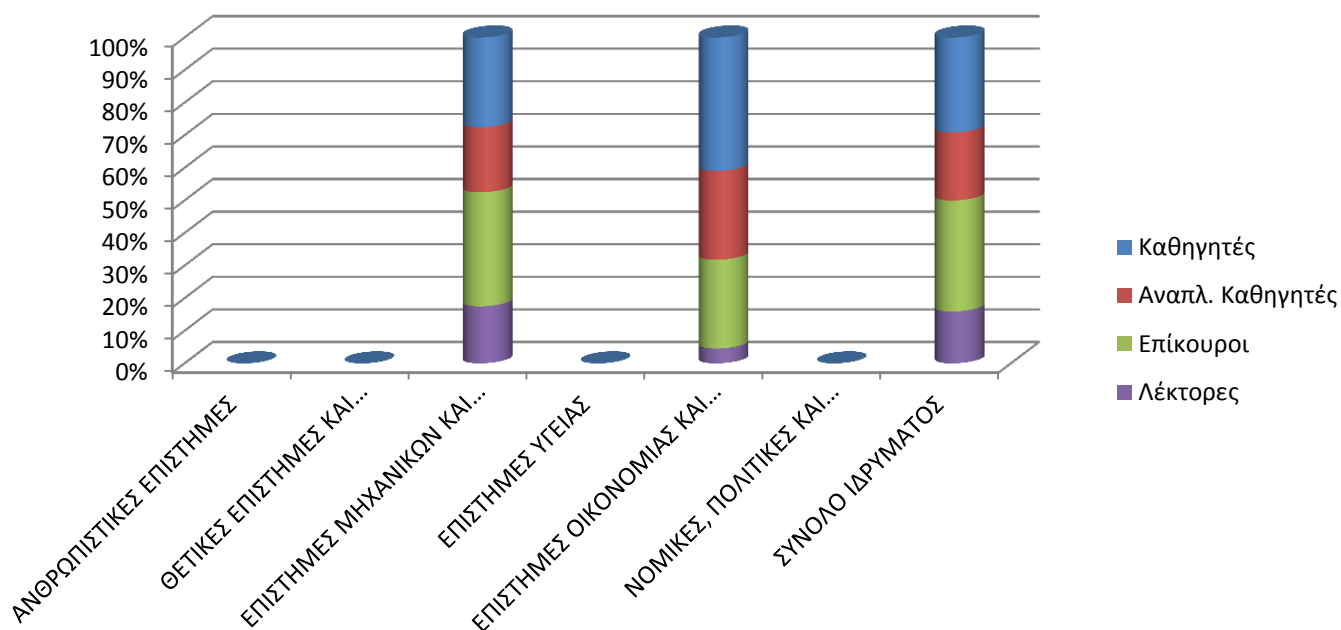


### γ2) ανά επιστημονικό πεδίο κ σύνολο Ιδρύματος

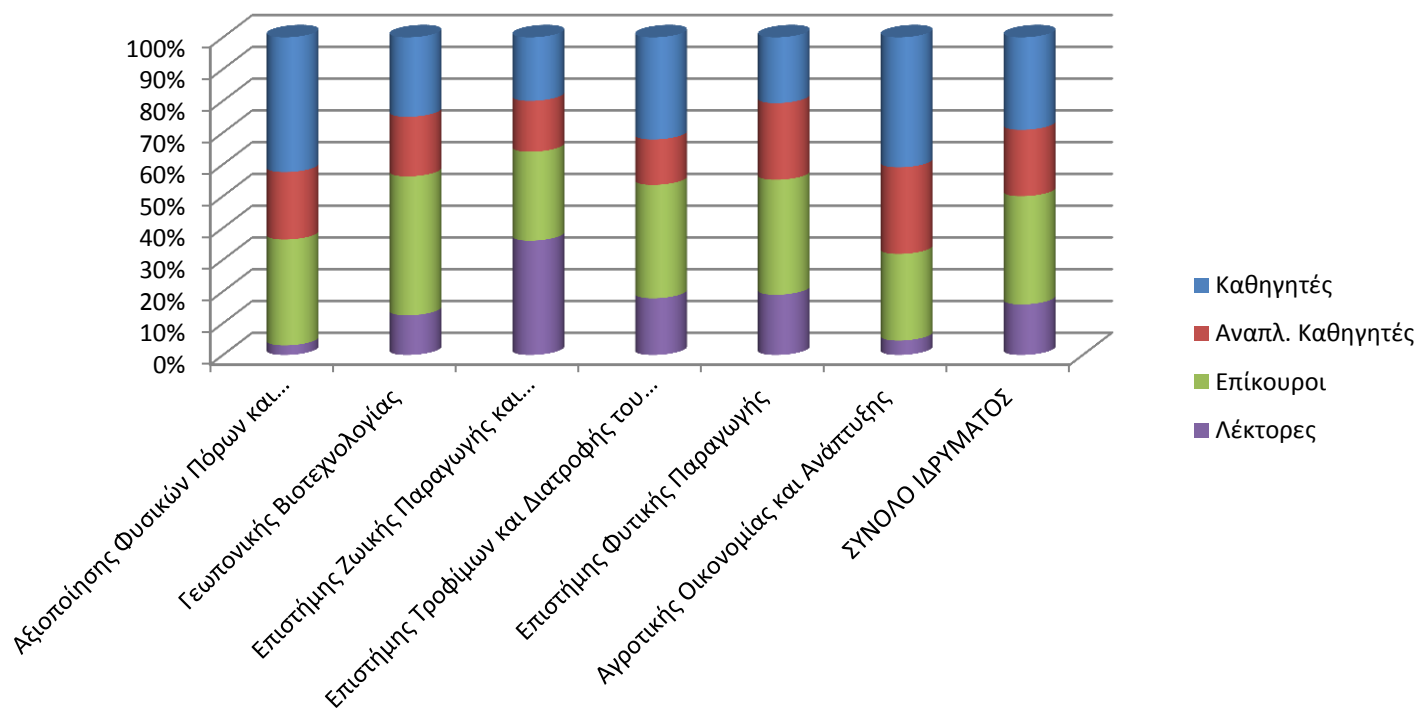


## Κατανομή Μελών ΔΕΠ

### α) ανά Επιστημονικό Πεδίο (και σύνολο Ιδρύματος)



### β) ανά Τμήμα



## 12.5 Πάντειο Πανεπιστήμιο

Τμήμα / Φοιτητές	Εντός κανονικής διάρκειας	Πέραν κανονικής διάρκειας	Σύνολο	Φοιτητές ΠΜΣ	Διδακτορικοί φοιτητές
Ψυχολογίας	659	664	1323	185	391
Οικονομικής και Περιφερειακής Ανάπτυξης	1048	1832	2880	56	90
Δημόσιας Διοίκησης	1160	2199	3359	146	126
Διεθνών και Ευρωπαϊκών Σπουδών	679	1583	2262	229	143
Επικοινωνίας, Μέσων και Πολιτισμού	577	563	1140	81	78
Κοινωνικής Ανθρωπολογίας	661	679	1340	12	35
Κοινωνικής Πολιτικής	520	508	1028	26	41
Κοινωνιολογίας	999	1830	2829	84	498
Πολιτικής Επιστήμης και Ιστορίας	805	1487	2292	203	178
<b>ΣΥΝΟΛΟ ΙΔΡΥΜΑΤΟΣ</b>	<b>7108</b>	<b>11345</b>	<b>18453</b>	<b>1022</b>	<b>1580</b>

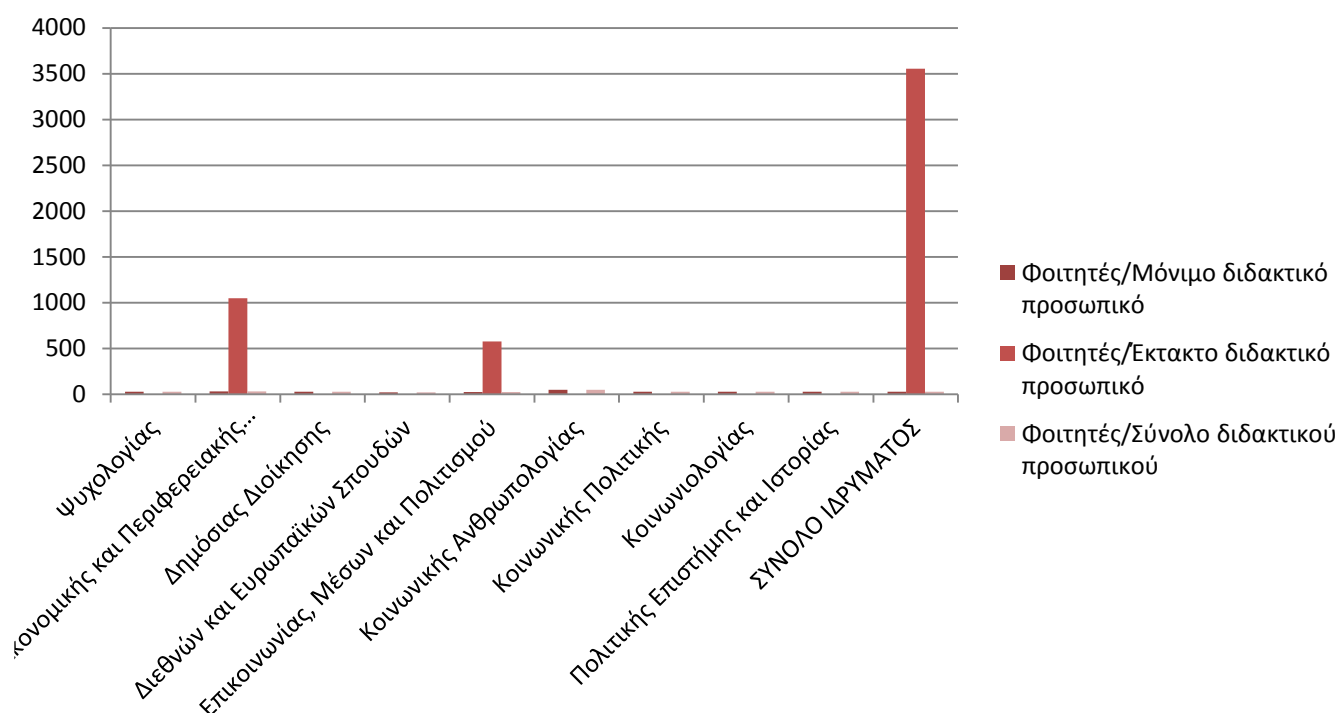
Τμήμα / Προσωπικό	Καθηγητές	Αναπλ. Καθηγητές	Επίκουροι	Λέκτορες	ΕΕΔΙΠ/ΕΔΠ	Συμβάσεις	Επιστ./Εργαστ. συνεργάτες	Διοικητικοί	ΕΤΕΠ/ΕΤΠ
Ψυχολογίας	17	5	1					3	
Οικονομικής και Περιφερειακής Ανάπτυξης	13	5	11	3	1			3	2
Δημόσιας Διοίκησης	13	7	13	7				3	1
Διεθνών και Ευρωπαϊκών Σπουδών	15	8	6	2				4	1
Επικοινωνίας, Μέσων και Πολιτισμού	4	7	11	2	1			2	1
Κοινωνικής Ανθρωπολογίας	3	3	5	3				3	
Κοινωνικής Πολιτικής	4	7	7	1	0	0	0	4	1
Κοινωνιολογίας	20	6	11	1	0	0	0	3	0
Πολιτικής Επιστήμης και Ιστορίας	15	8	6	2		0	0	4	1
<b>ΣΥΝΟΛΟ ΙΔΡΥΜΑΤΟΣ</b>	<b>104</b>	<b>56</b>	<b>71</b>	<b>21</b>	<b>2</b>	<b>0</b>	<b>0</b>	<b>29</b>	<b>7</b>

## Αναλογία φοιτητών / Διδακτικού, Διοικητικού και Τεχνικού προσωπικού ανά Επιστημονικό Πεδίο

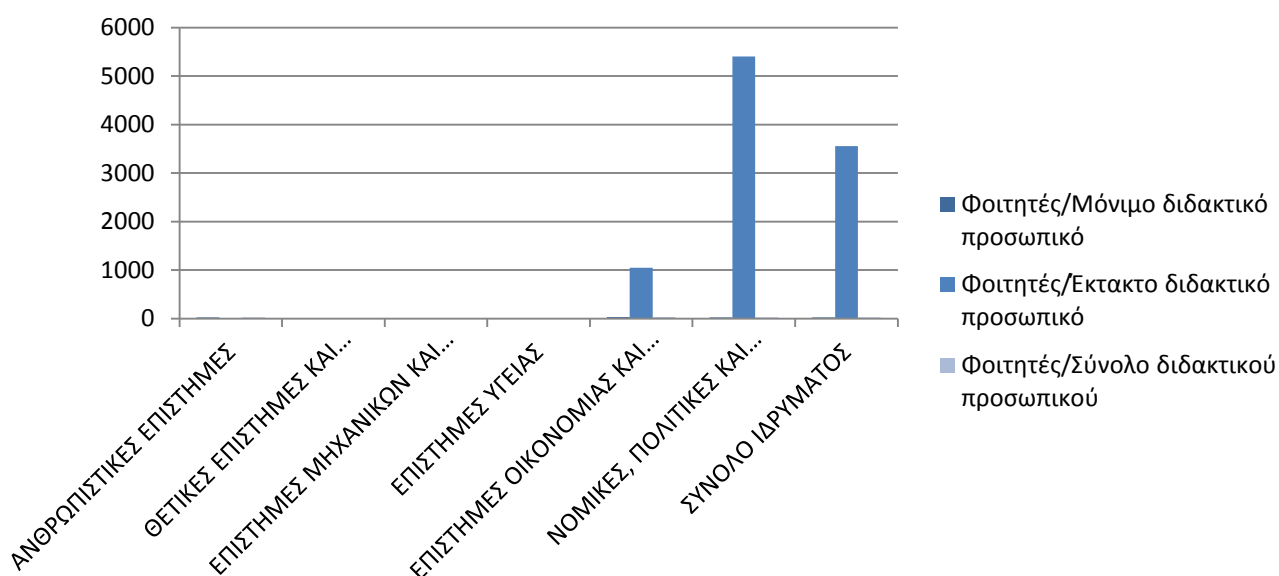
### 1. Αναλογία φοιτητών / Διδακτικού προσωπικού ανά Επιστημονικό Πεδίο και Τμήμα

#### α) Φοιτητές Κανονικής διάρκειας φοίτησης

##### α1) ανά Τμήμα

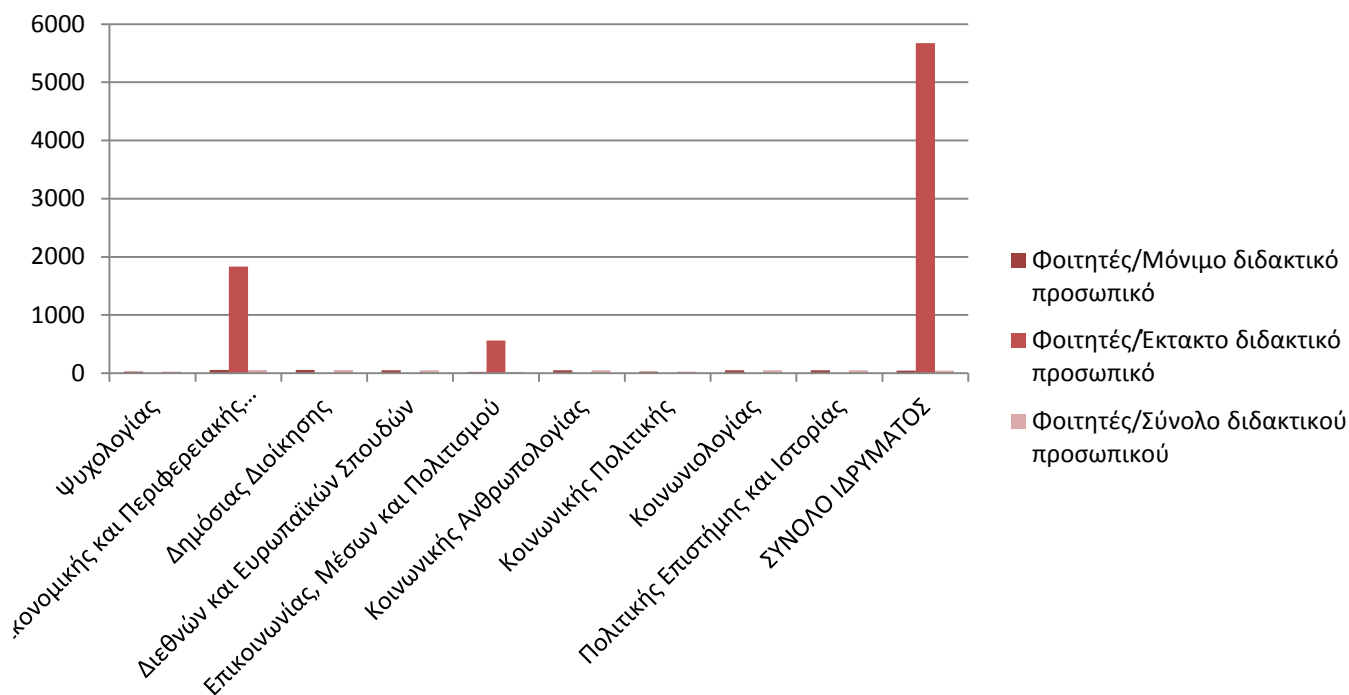


##### α2) ανά επιστημονικό πεδίο κ σύνολο Ιδρύματος

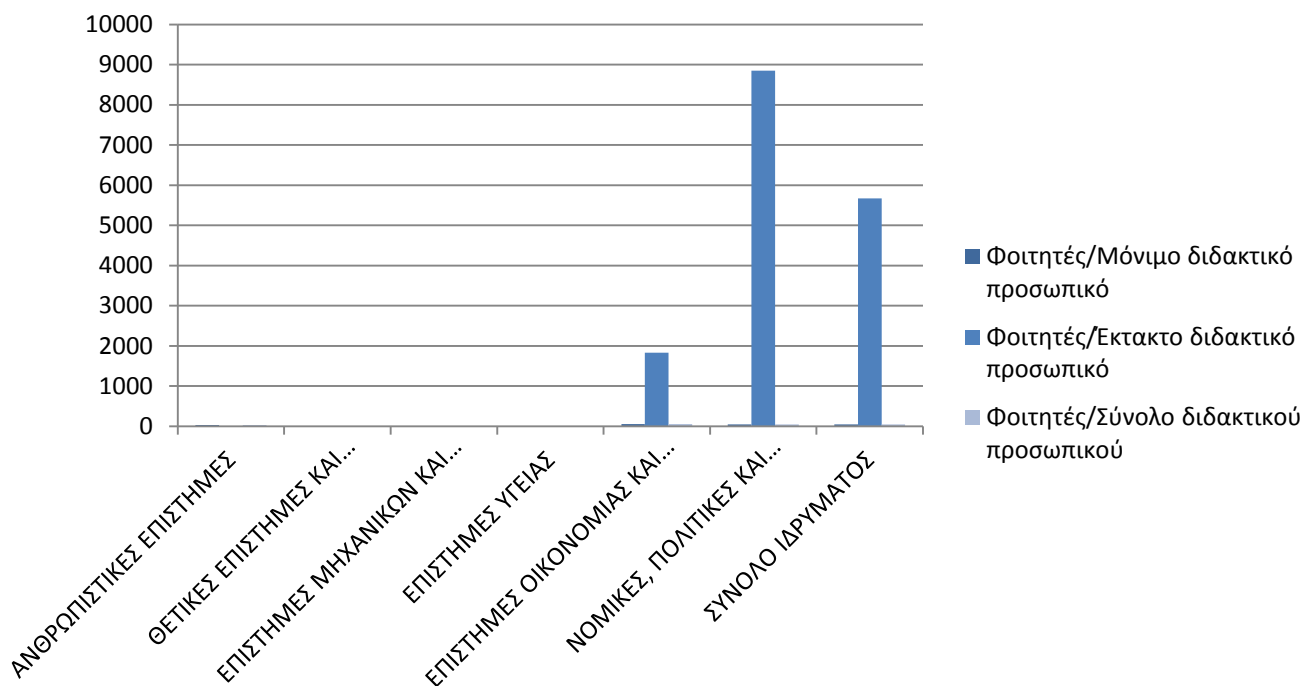


#### β) Φοιτητές πέραν κανονικής διάρκειας φοίτησης

### β1) ανά Τμήμα

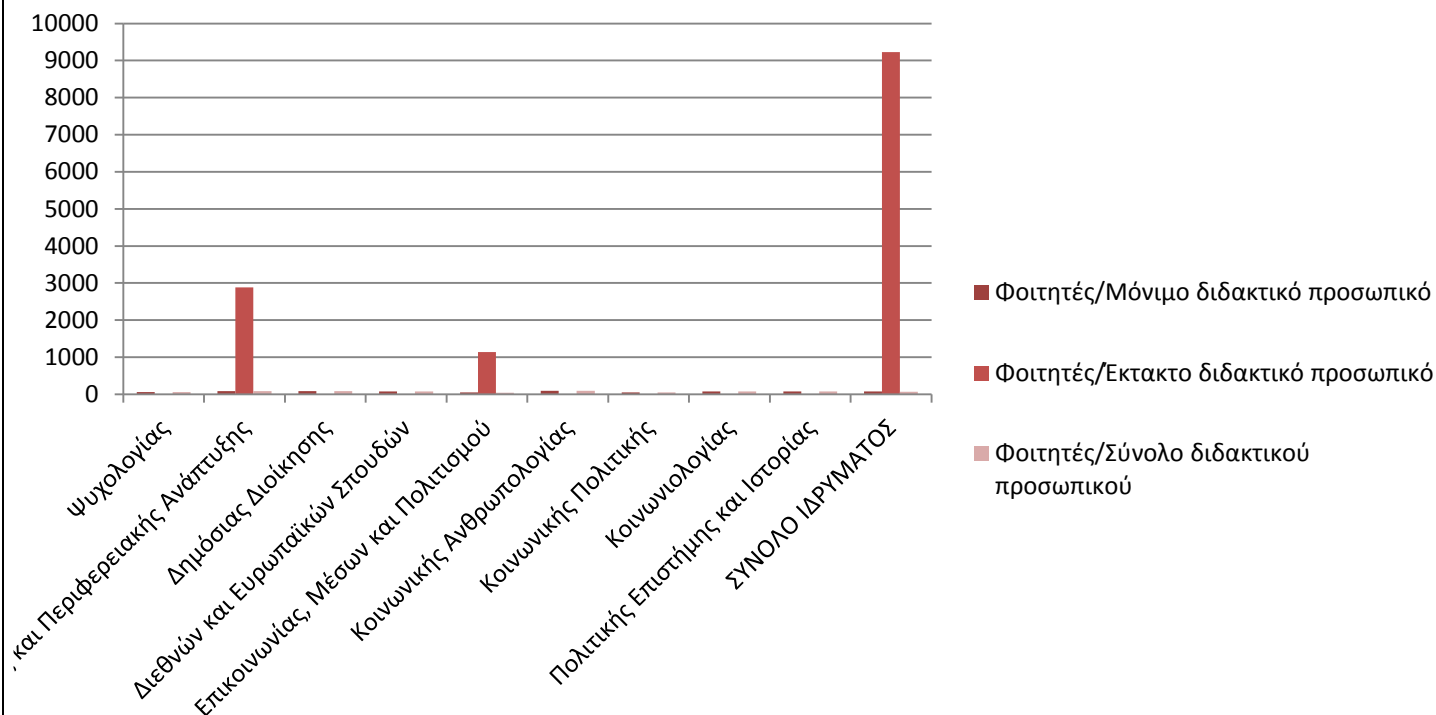


### β2) ανά επιστημονικό πεδίο κ σύνολο Ιδρύματος

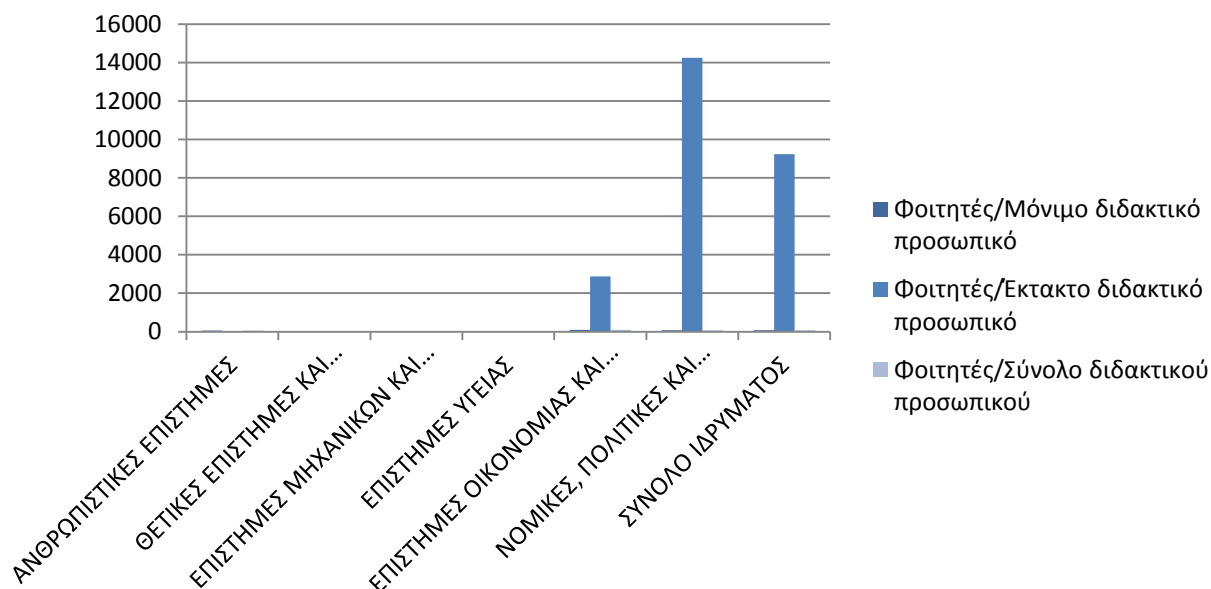


### γ) Σύνολο Φοιτητών

γ1) ανά Τμήμα



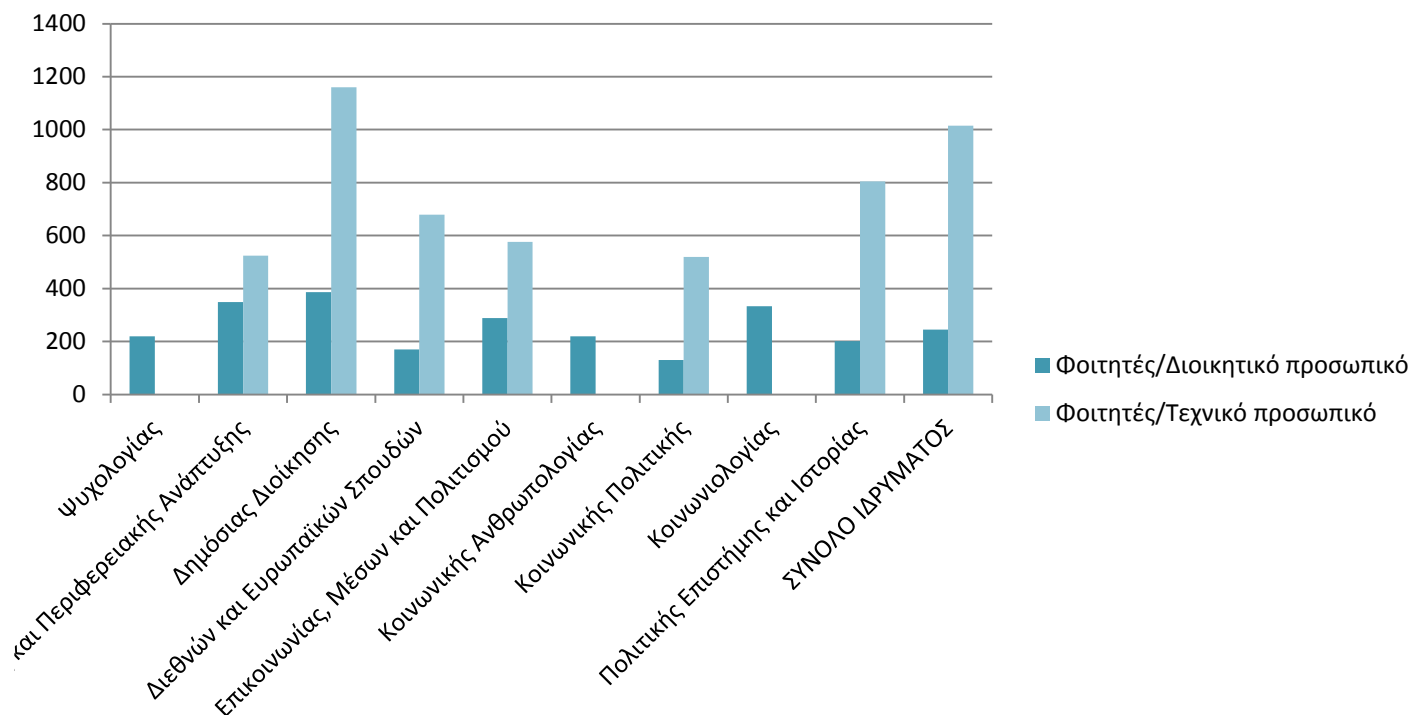
γ2) ανά επιστημονικό πεδίο κ σύνολο Ιδρύματος



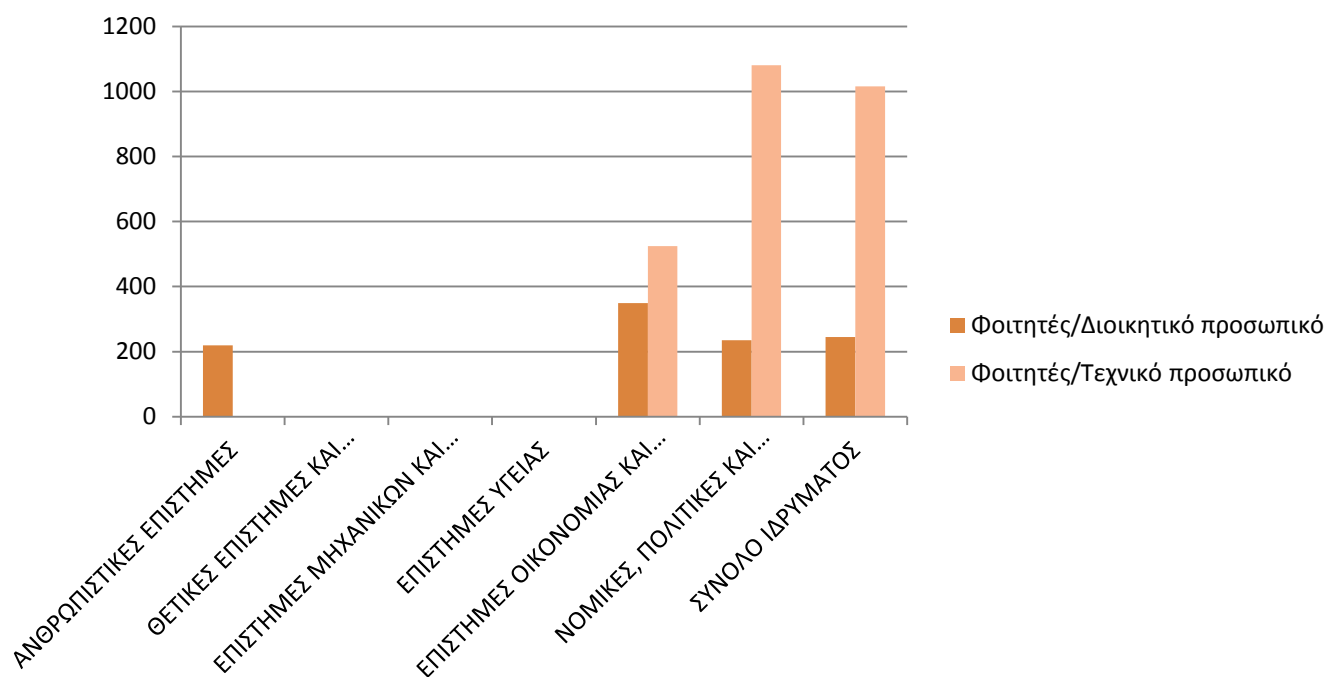
## 2. Αναλογία φοιτητών / Διοικητικού & Τεχνικού προσωπικού ανά Επιστημονικό Πεδίο και Τμήμα

### α) Φοιτητές Κανονικής διάρκειας φοίτησης

#### α1) ανά Τμήμα

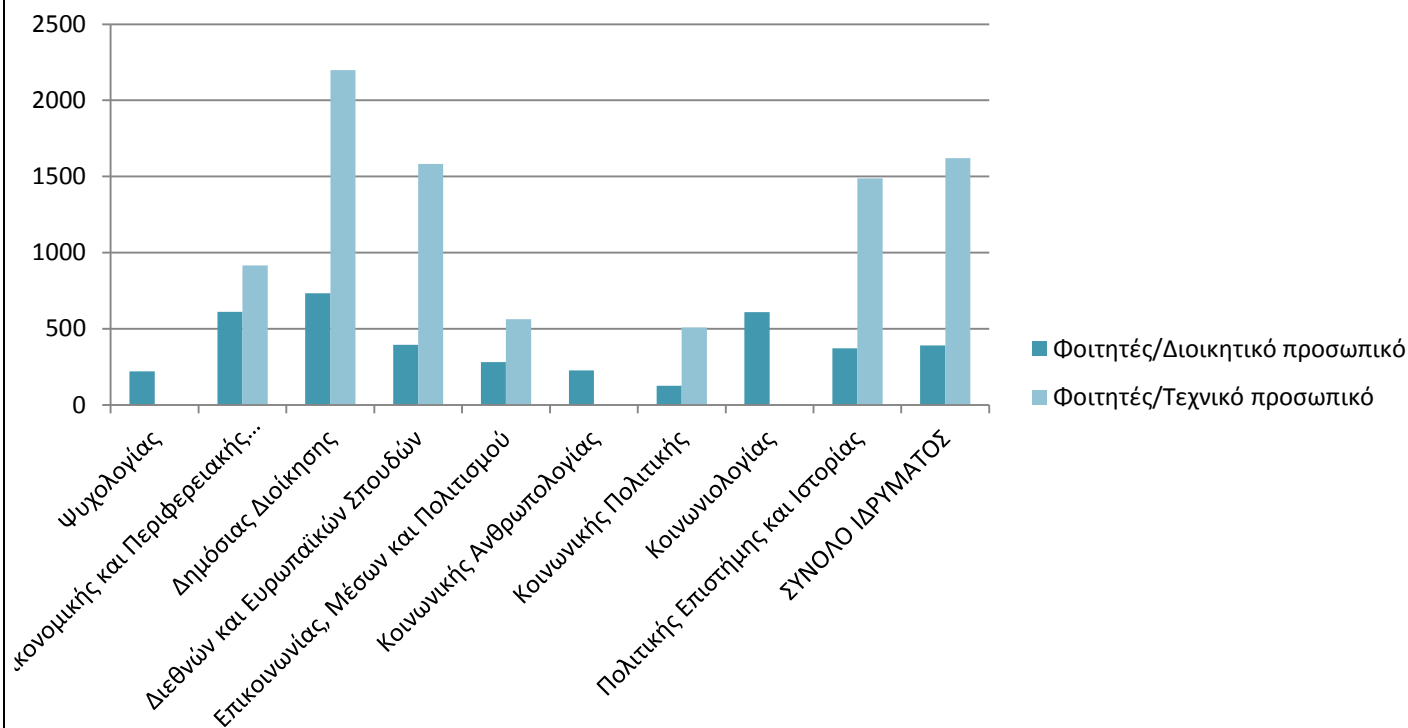


#### α2) ανά επιστημονικό πεδίο

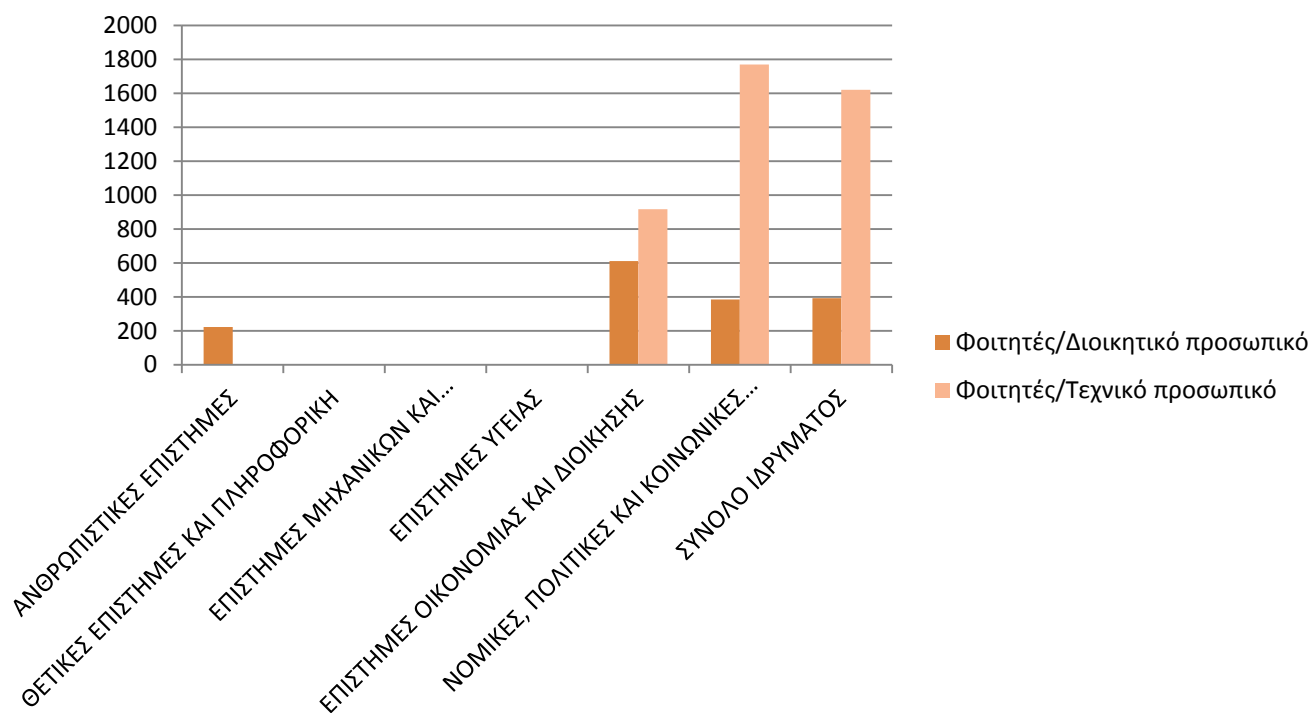


## β) Φοιτητές πέραν κανονικής διάρκειας φοίτησης

### β1) ανά Τμήμα



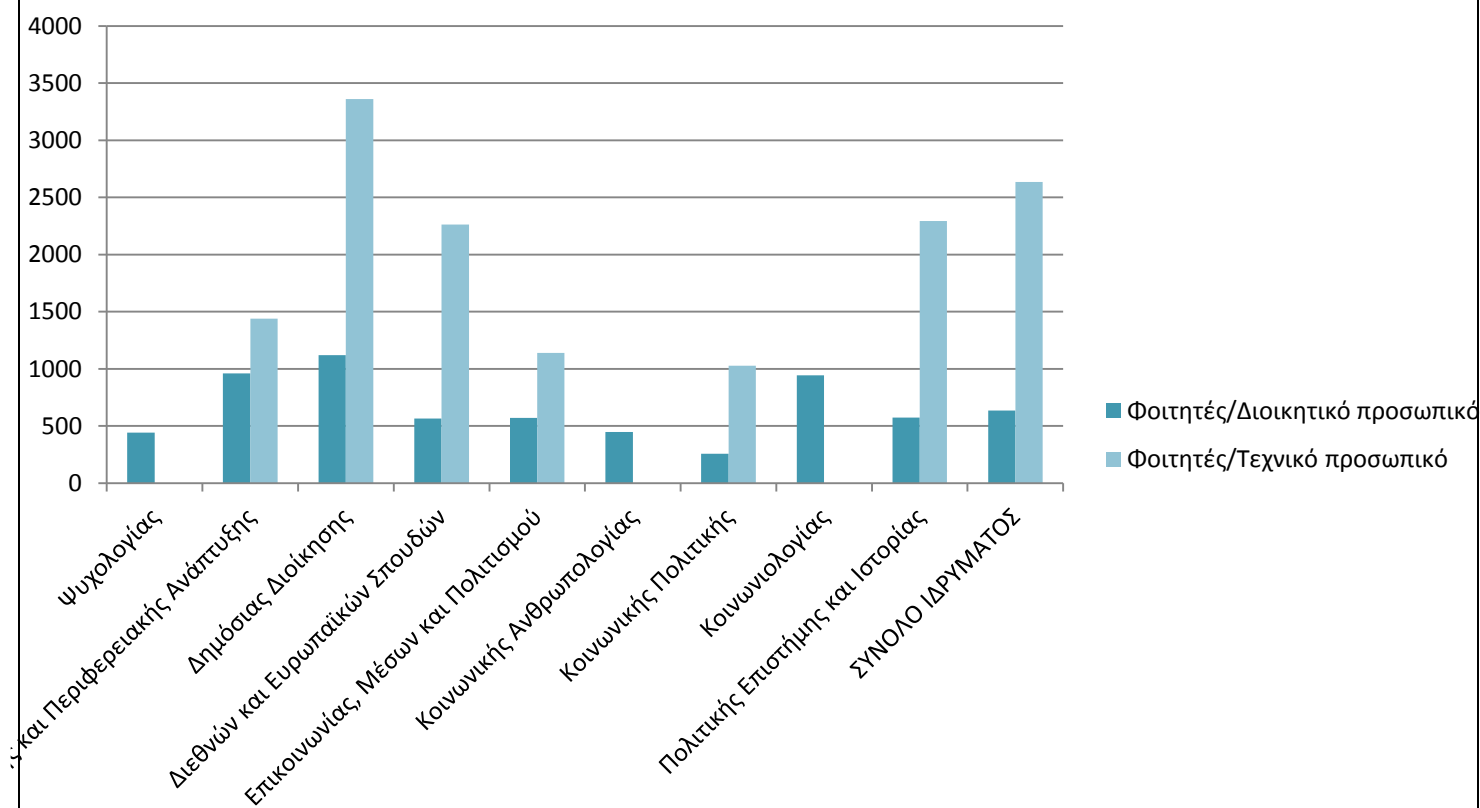
### β2) ανά επιστημονικό πεδίο κ σύνολο Ιδρύματος



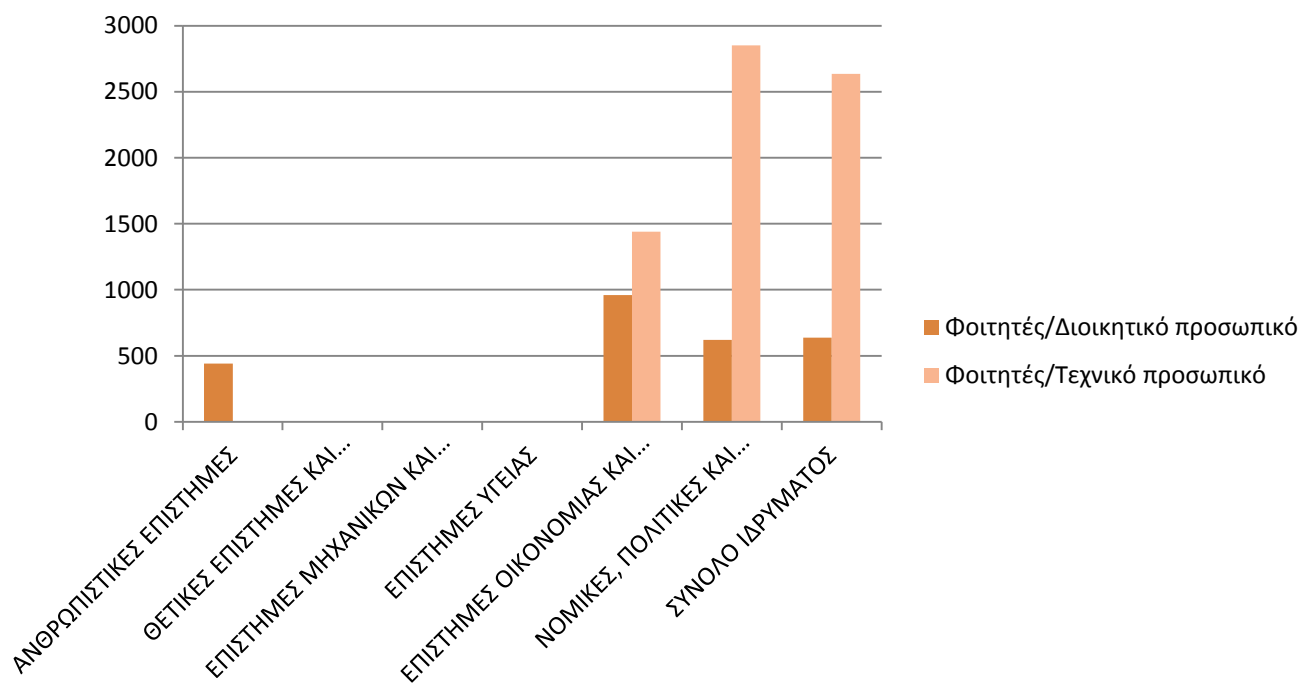


## γ) Σύνολο Φοιτητών

### γ1) ανά Τμήμα

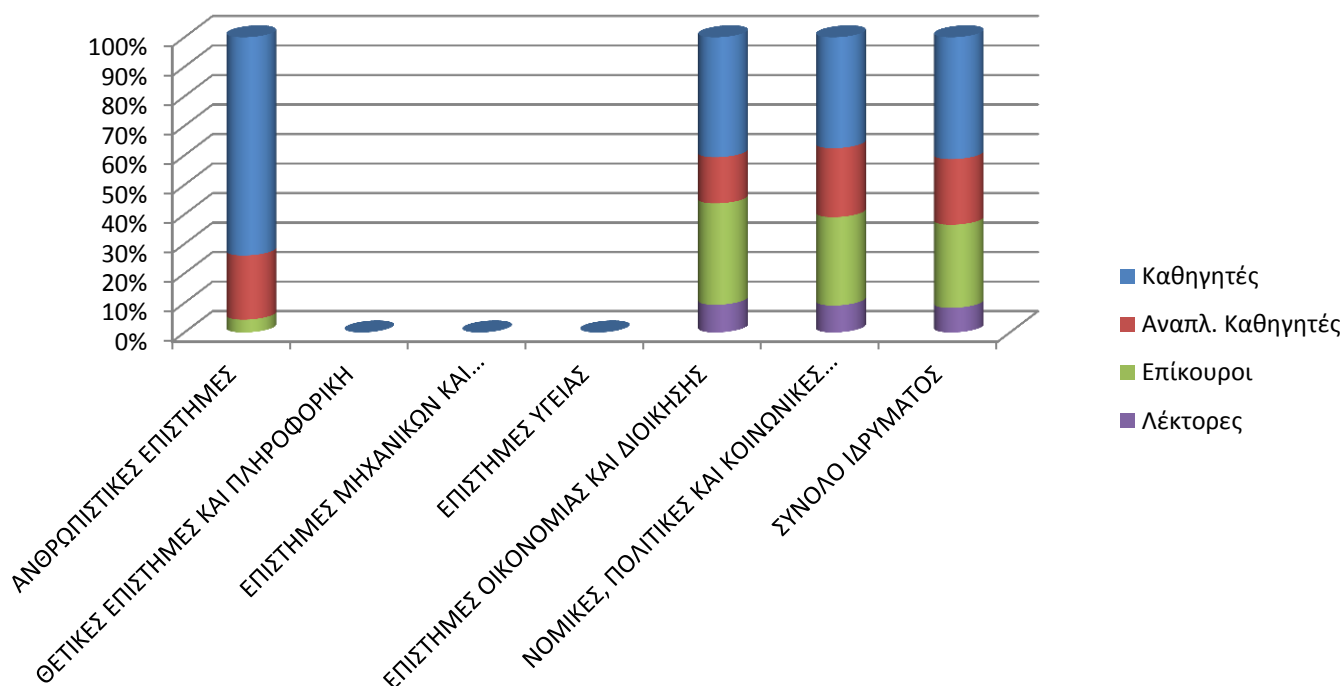


### γ2) ανά επιστημονικό πεδίο κ σύνολο Ιδρύματος

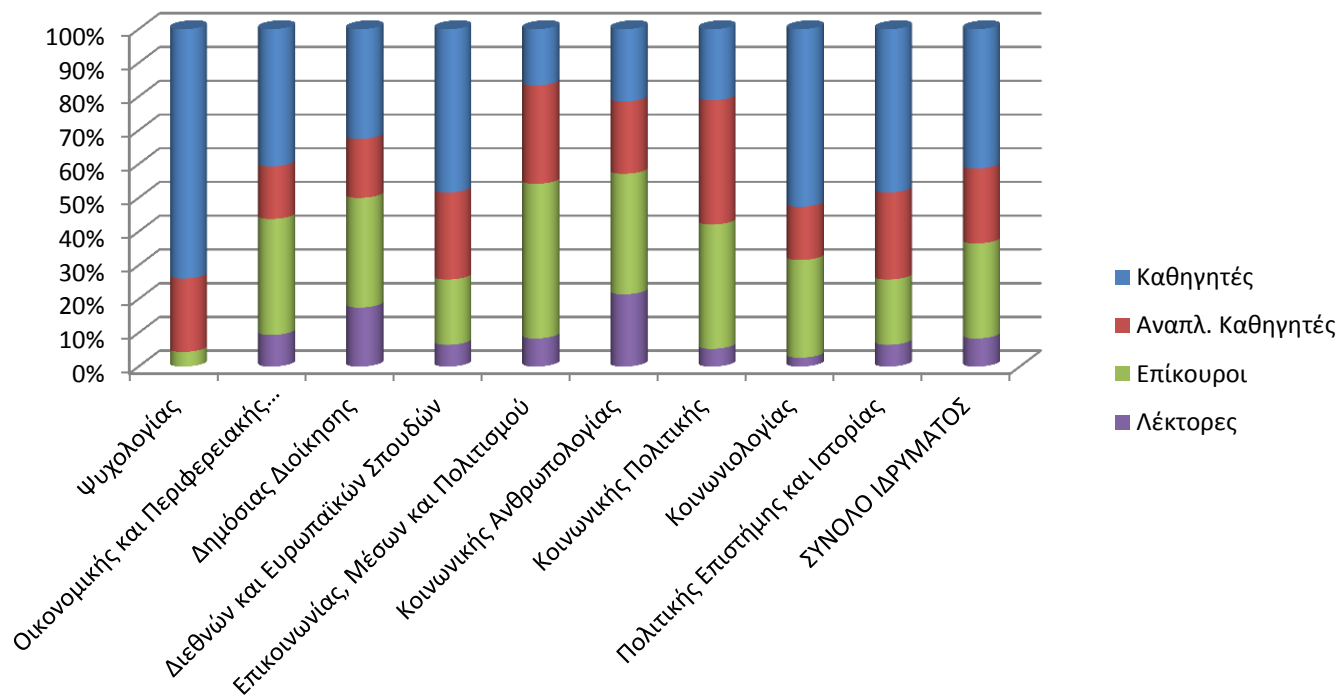


## Κατανομή Μελών ΔΕΠ

### α) ανά Επιστημονικό Πεδίο (και σύνολο Ιδρύματος)



### β) ανά Τμήμα



## 12.6 Χαροκόπειο Πανεπιστήμιο

Τμήμα / Φοιτητές	Εντός κανονικής διάρκειας	Πέραν κανονικής διάρκειας	Σύνολο	Φοιτητές ΠΜΣ	Διδακτορικοί φοιτητές
Γεωγραφίας	290	337	627	149	55
Πληροφορικής και Τηλεματικής	237	75	312	110	14
Επιστήμης Διαιτολογίας και Διατροφής	256	183	439	149	43
Οικιακής Οικονομίας και Οικολογίας	219	126	345	225	48
<b>ΣΥΝΟΛΟ ΙΔΡΥΜΑΤΟΣ</b>	<b>1002</b>	<b>721</b>	<b>1723</b>	<b>633</b>	<b>160</b>

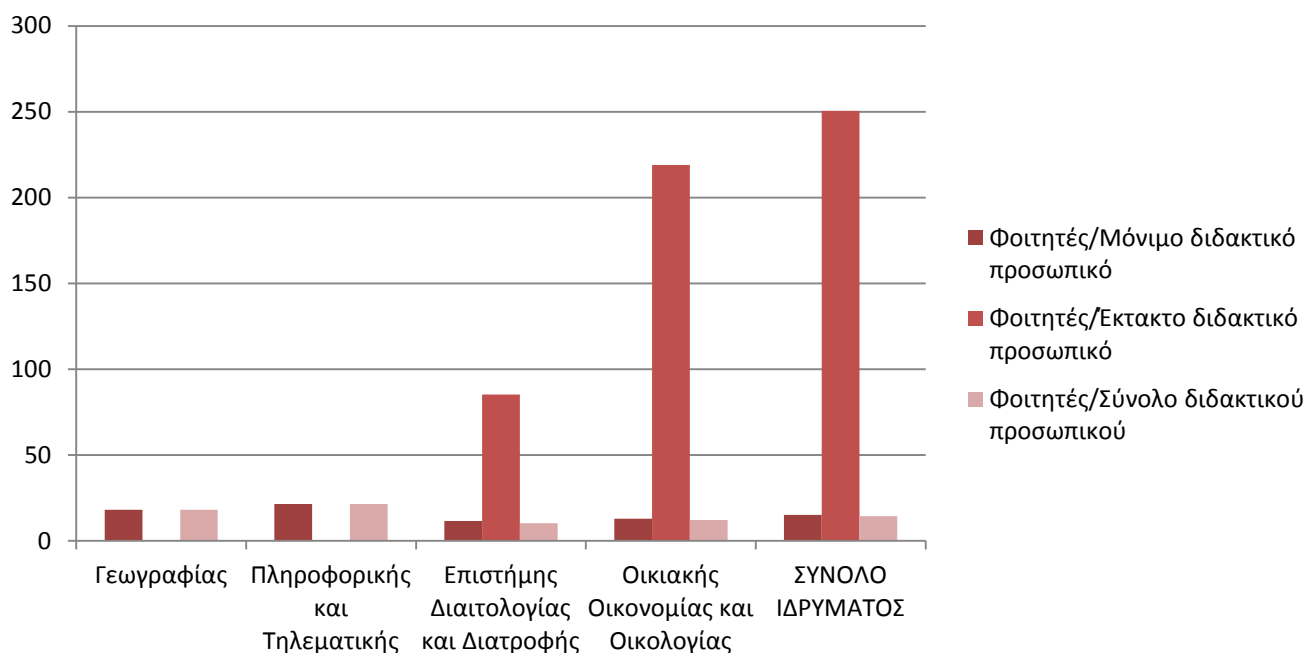
Τμήμα / Προσωπικό	Καθηγητές	Αναπλ. Καθηγητές	Επίκουροι	Λέκτορες	ΕΕΔΙΠ/ΕΛΠ	Συμβάσεις	Επιστ./Εργαστ. συνεργάτες	Διοικητικοί	ΕΤΕΠ/ΕΤΠ
Γεωγραφίας	4	8	3	1	0	0	0	2	4
Πληροφορικής και Τηλεματικής	2	1	3	5	0	0	0	2	0
Επιστήμης Διαιτολογίας και Διατροφής	6	4	10	2	3	0	0	4	5
Οικιακής Οικονομίας και Οικολογίας	4	6	6	1	1	0	0	3	4
<b>ΣΥΝΟΛΟ ΙΔΡΥΜΑΤΟΣ</b>	<b>16</b>	<b>19</b>	<b>22</b>	<b>9</b>	<b>4</b>	<b>0</b>	<b>0</b>	<b>11</b>	<b>13</b>

## Αναλογία φοιτητών / Διδακτικού, Διοικητικού και Τεχνικού προσωπικού ανά Επιστημονικό Πεδίο

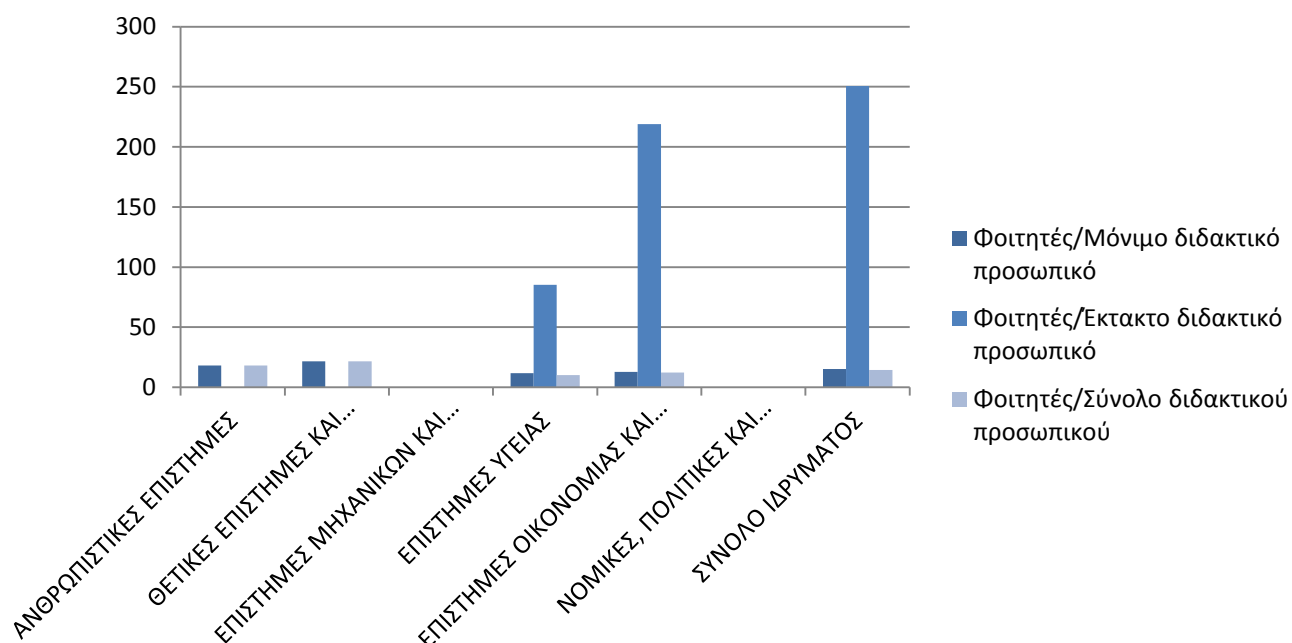
### 1. Αναλογία φοιτητών / Διδακτικού προσωπικού ανά Επιστημονικό Πεδίο και Τμήμα

#### α) Φοιτητές Κανονικής διάρκειας φοίτησης

##### α1) ανά Τμήμα

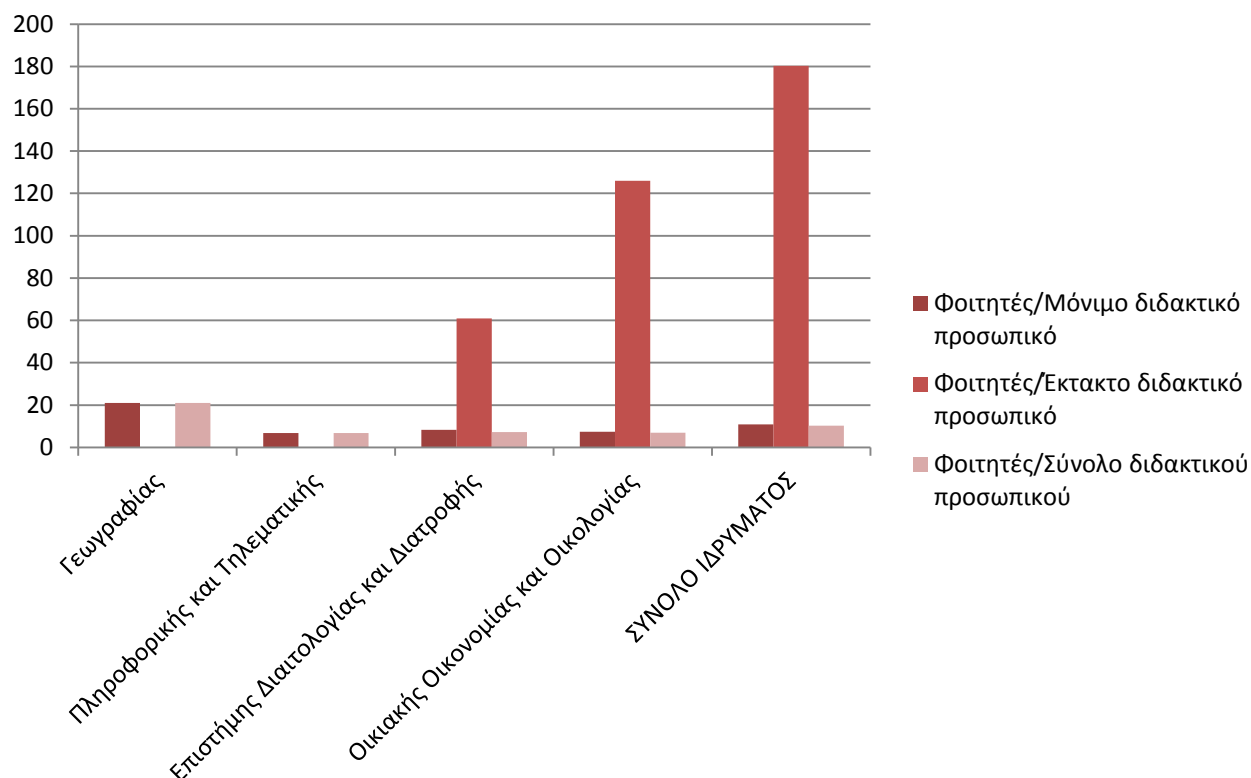


##### α2) ανά επιστημονικό πεδίο κ σύνολο Ιδρύματος

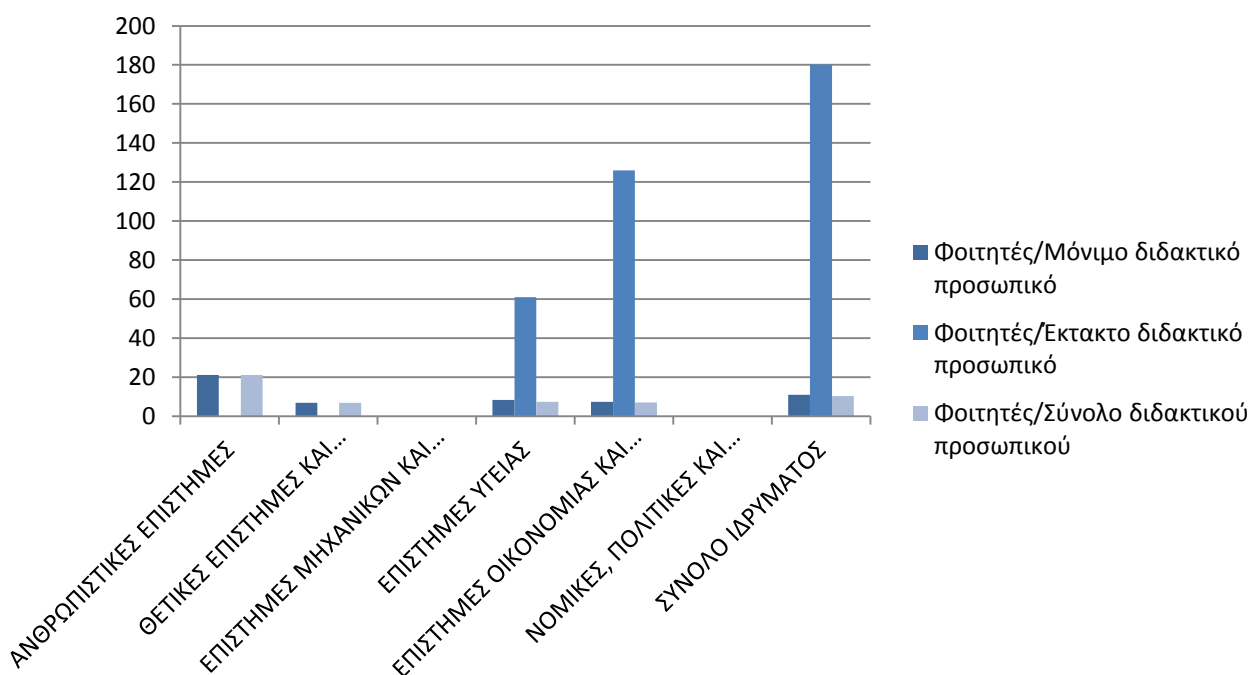


#### β) Φοιτητές πέραν κανονικής διάρκειας φοίτησης

**β1) ανά Τμήμα**

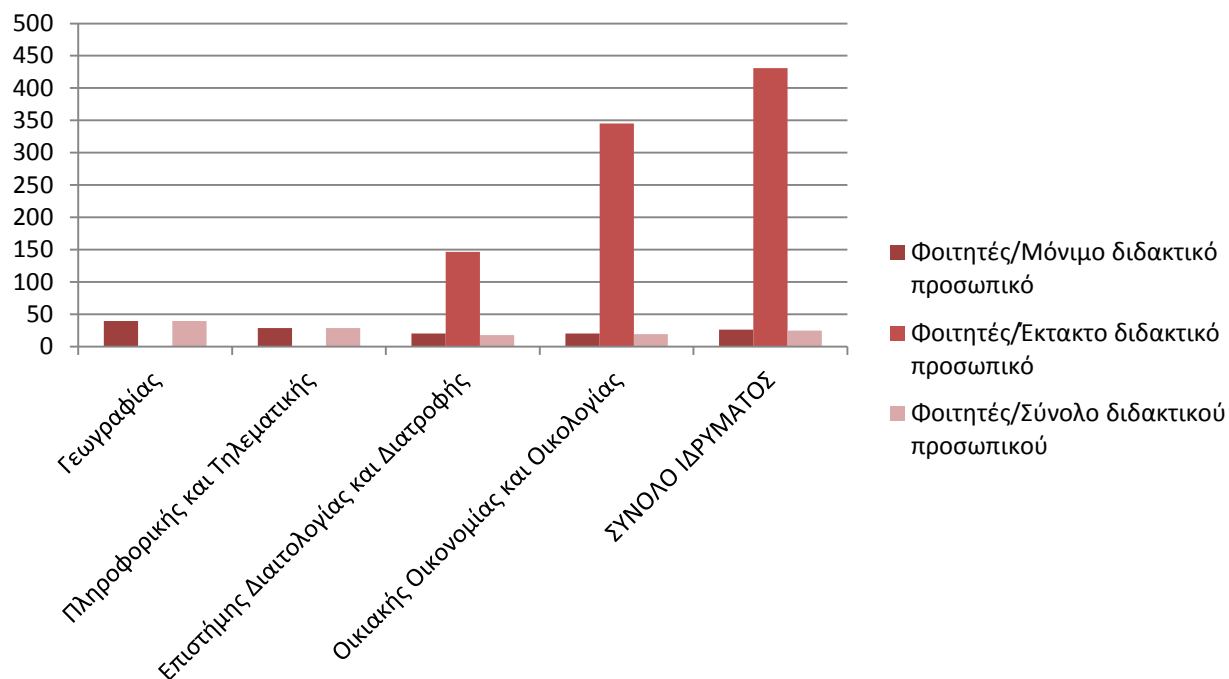


**β2) ανά επιστημονικό πεδίο κ σύνολο Ιδρύματος**

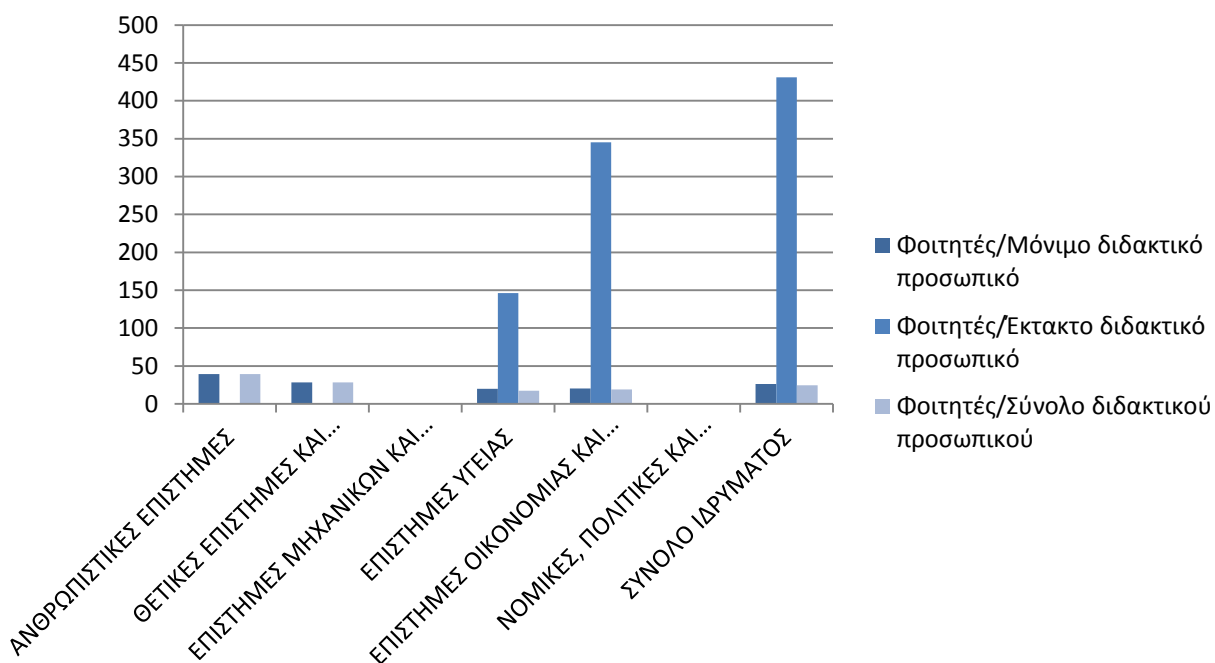


**γ) Σύνολο Φοιτητών**

γ1) ανά Τμήμα



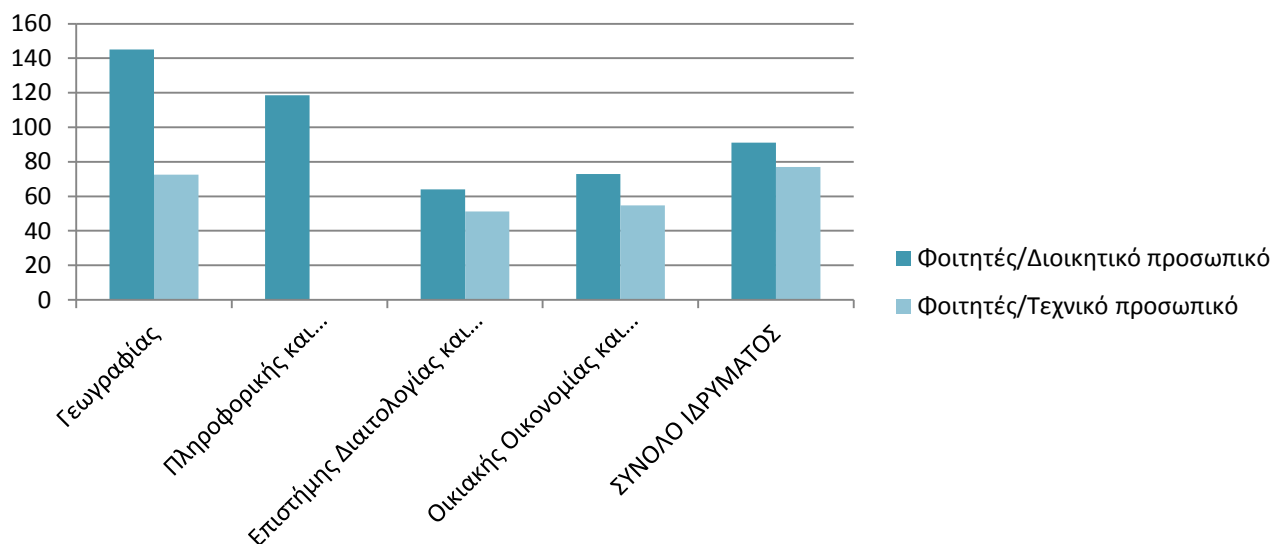
γ2) ανά επιστημονικό πεδίο κ σύνολο Ιδρύματος



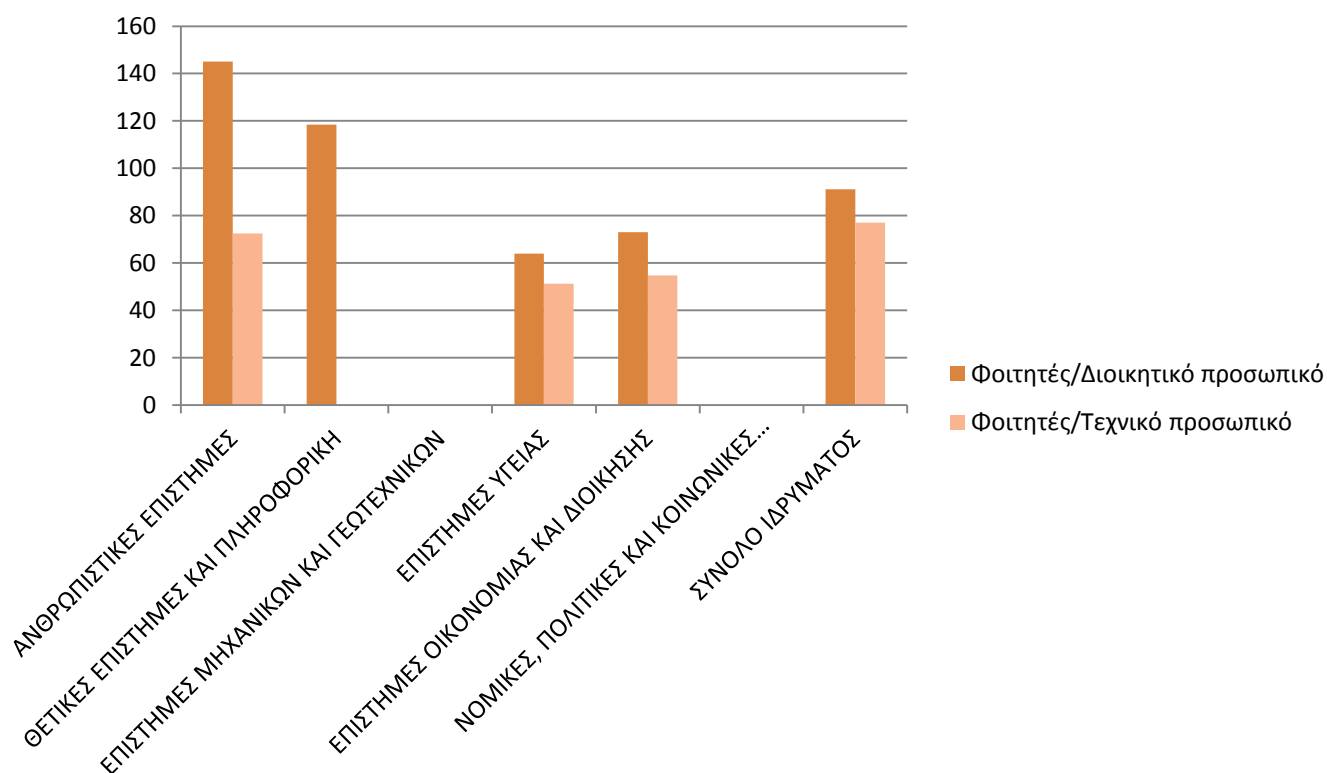
## 2. Αναλογία φοιτητών / Διοικητικού & Τεχνικού προσωπικού ανά Επιστημονικό Πεδίο και Τμήμα

### α) Φοιτητές Κανονικής διάρκειας φοίτησης

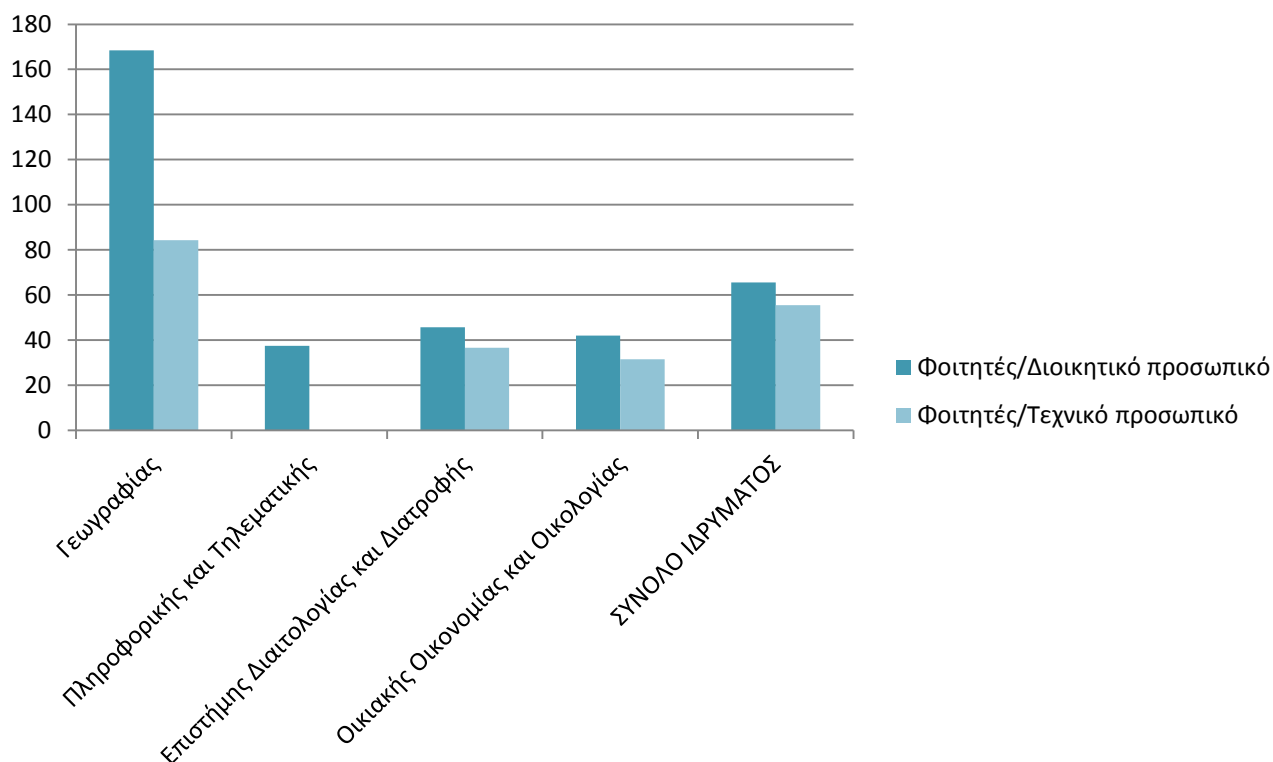
#### α1) ανά Τμήμα



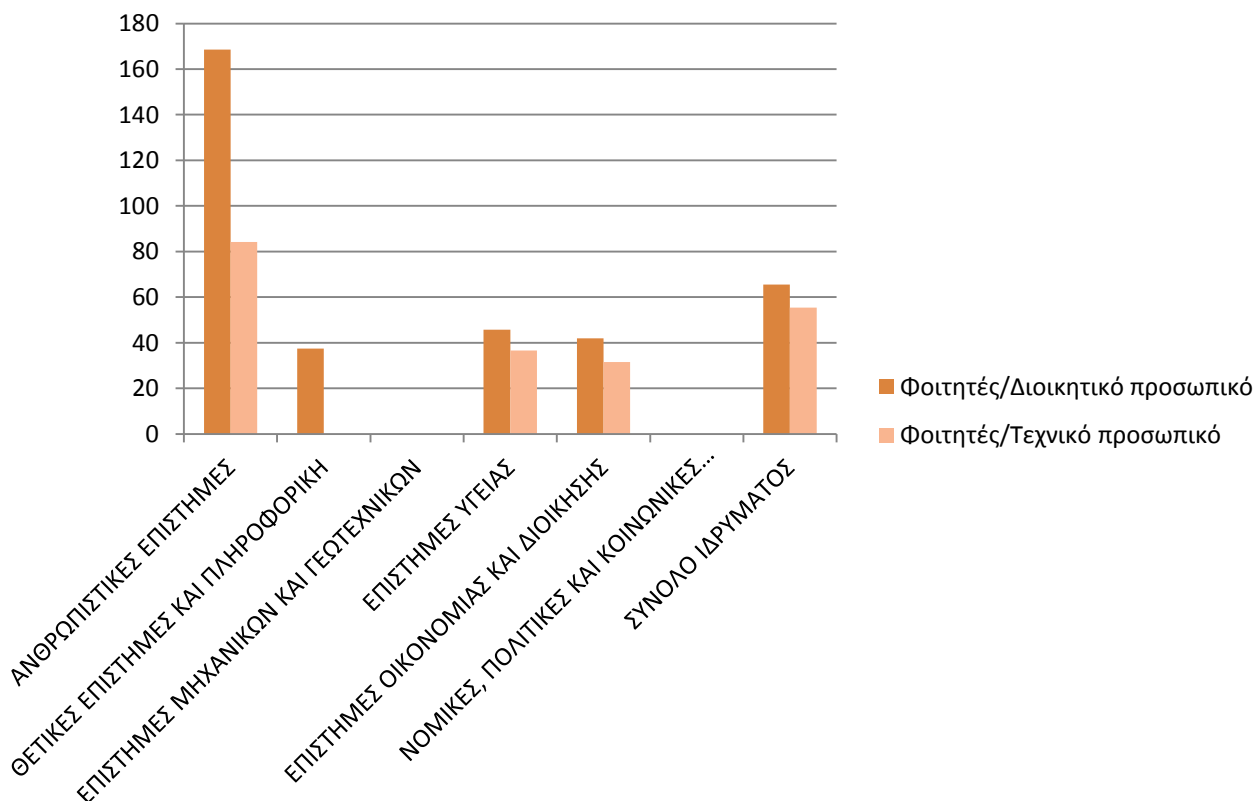
#### α2) ανά επιστημονικό πεδίο



**β) Φοιτητές πέραν κανονικής διάρκειας φοίτησης**  
**β1) ανά Τμήμα**



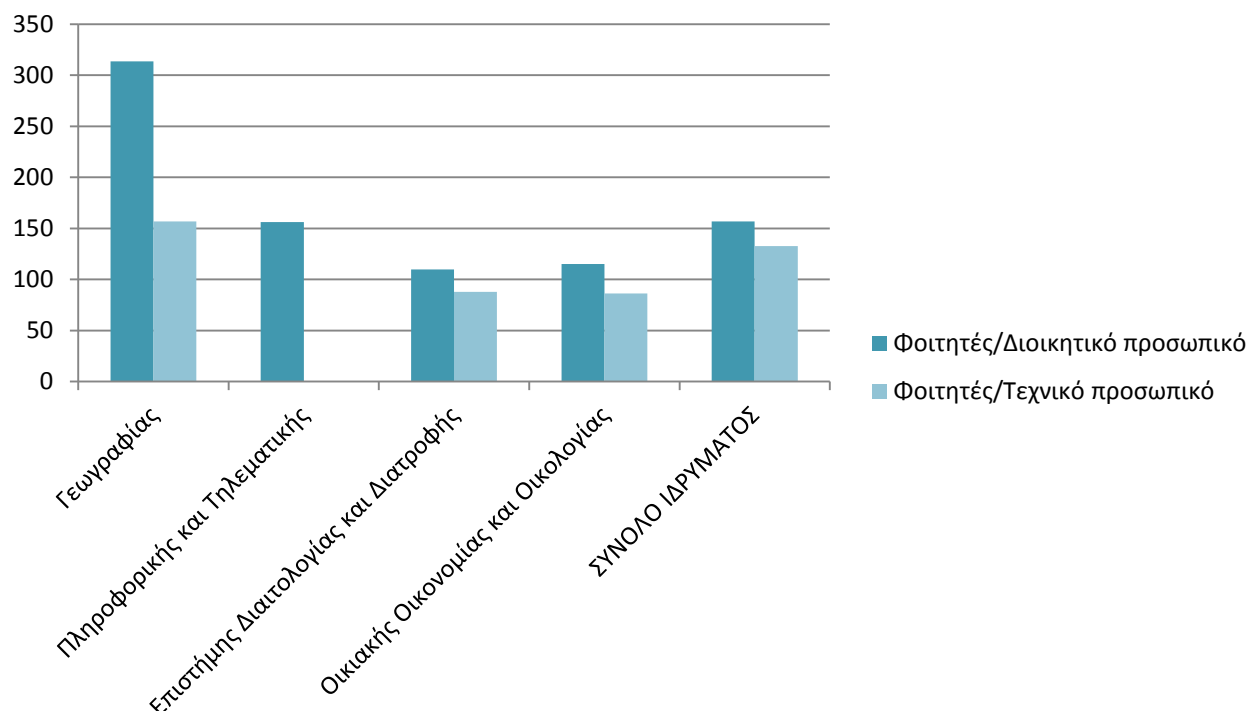
**β2) ανά επιστημονικό πεδίο κ σύνολο Ιδρύματος**



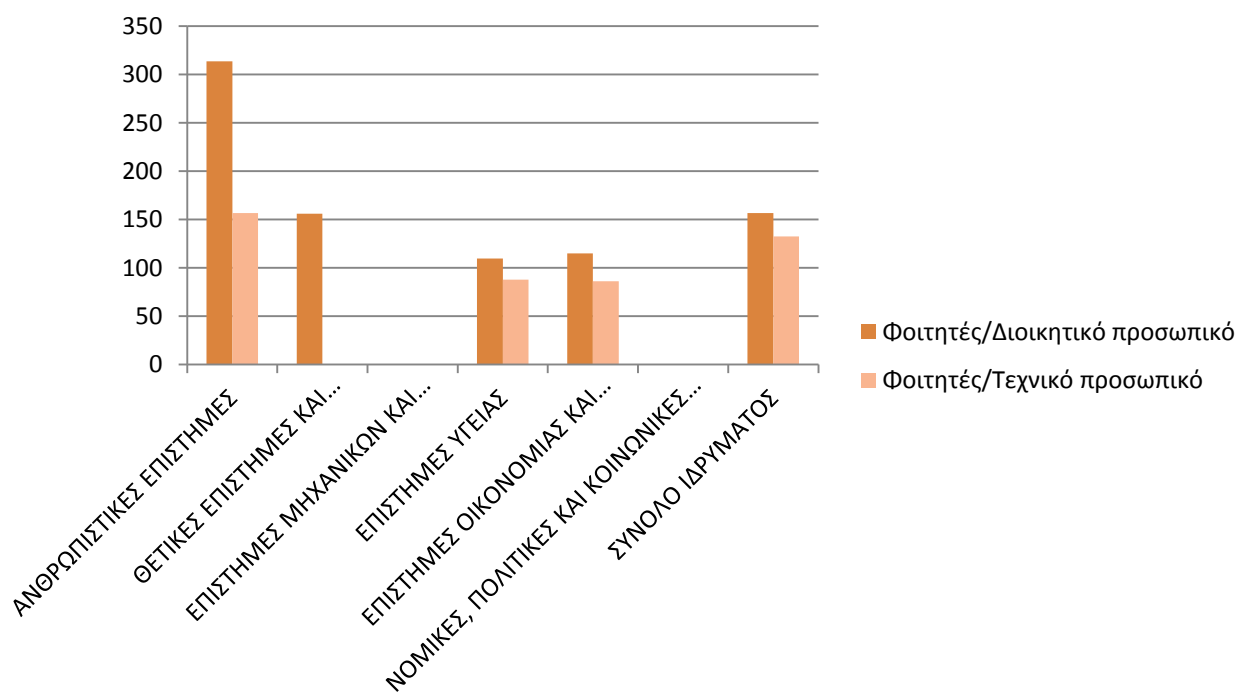
**γ) Σύνολο Φοιτητών**



γ1) ανά Τμήμα

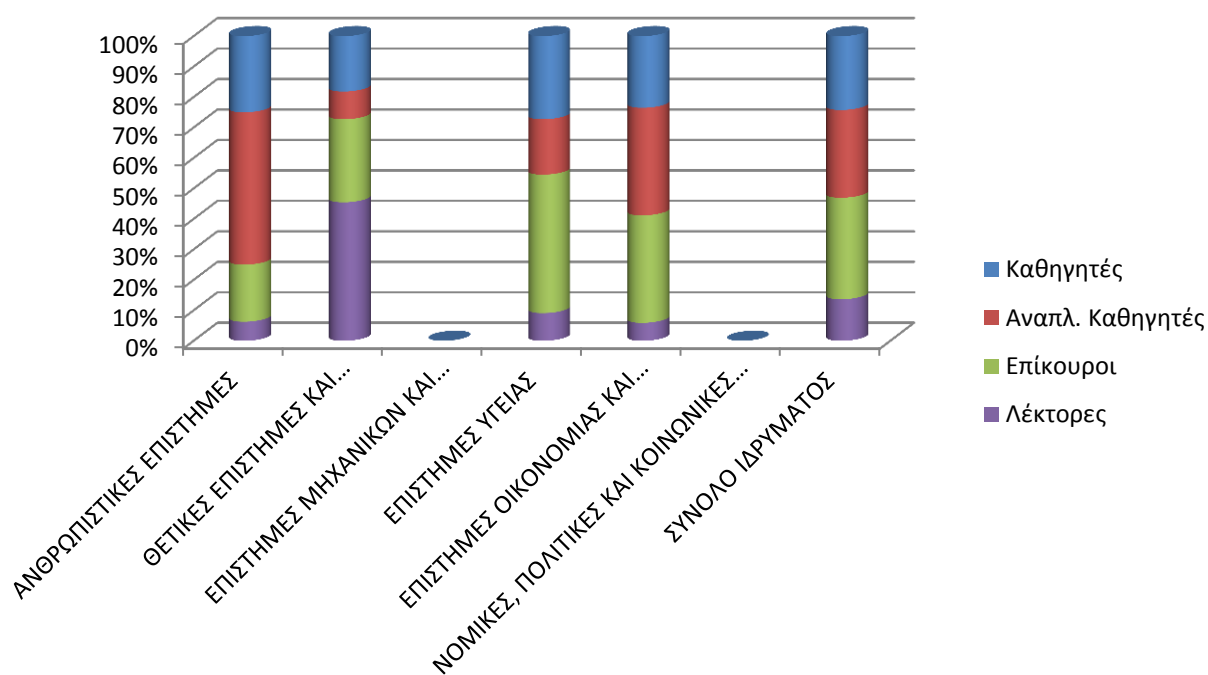


γ2) ανά επιστημονικό πεδίο κ σύνολο Ιδρύματος

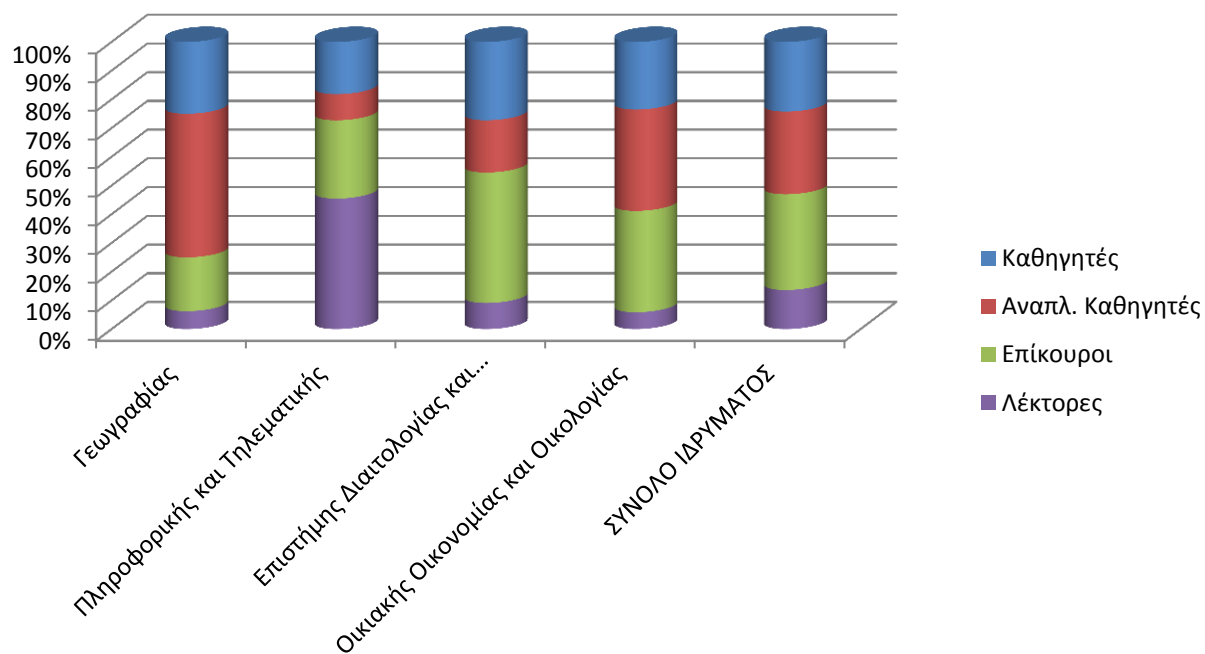


Κατανομή Μελών ΔΕΠ

**α) ανά Επιστημονικό Πεδίο (και σύνολο Ιδρύματος)**



**β) ανά Τμήμα**



## 12.7 Πανεπιστήμιο Πειραιώς

Τμήμα / Φοιτητές	Εντός κανονικής διάρκειας	Πέραν κανονικής διάρκειας	Σύνολο	Φοιτητές ΠΜΣ	Διδακτορικοί φοιτητές
Πληροφορικής	675	762	1437	397	76
Ψηφιακών Συστημάτων	720	911	1631	386	44
Βιομηχανικής Διοίκησης και Τεχνολογίας	459	499	958	132	35
Ναυτιλιακών Σπουδών	833	779	1612	504	33
Οικονομικής Επιστήμης	1174	2695	3869	334	23
Οργάνωσης και Διοίκησης Επιχειρήσεων	1084	5526	6610	610	37
Στατιστικής και Ασφαλιστικής Επιστήμης	875	1814	2689	179	15
Χρηματοοικονομικής και Τραπεζικής Διοικητικής	603	591	1194	139	14
Διεθνών και Ευρωπαϊκών Σπουδών	725	505	1230	109	19
<b>ΣΥΝΟΛΟ ΙΔΡΥΜΑΤΟΣ</b>	<b>7148</b>	<b>14082</b>	<b>21230</b>	<b>2790</b>	<b>296</b>

Τμήμα / Προσωπικό	Καθηγητές	Αναπλ. Καθηγητές	Επικουροί	Λέκτορες	ΕΕΔΙΠ/ΕΛΠ	Συμβάσεις	Επιστ./Εργαστ. συνεργάτες	Διοικητικοί	ΕΤΕΠ/ΕΤΠ
Πληροφορικής	11	1	5	4				4	
Ψηφιακών Συστημάτων	8	5	8	3		0	0	3	1
Βιομηχανικής Διοίκησης και Τεχνολογίας	5	4	4					2	3
Ναυτιλιακών Σπουδών	12		3				1	4	1
Οικονομικής Επιστήμης	10	2	7	0	0	0	1	5	0
Οργάνωσης και Διοίκησης Επιχειρήσεων	16	3	2	4	1	0	2	6	3
Στατιστικής και Ασφαλιστικής Επιστήμης	5	6	10	4	1	1	0	6	0
Χρηματοοικονομικής και Τραπεζικής Διοικητικής	6	3	4	4				3	2
Διεθνών και Ευρωπαϊκών Σπουδών	6	6	5	7	2	0	0	2	1
<b>ΣΥΝΟΛΟ ΙΔΡΥΜΑΤΟΣ</b>	<b>79</b>	<b>30</b>	<b>48</b>	<b>26</b>	<b>4</b>	<b>1</b>	<b>4</b>	<b>35</b>	<b>11</b>

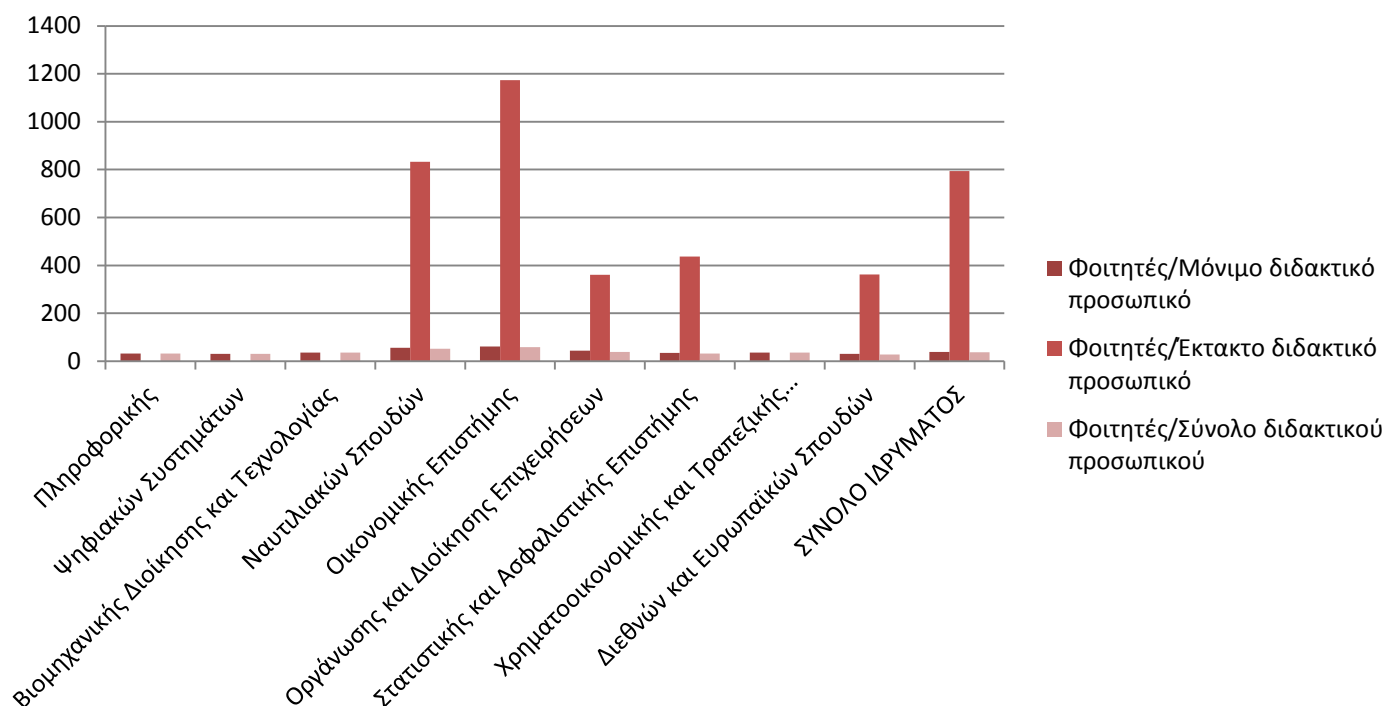


## Αναλογία φοιτητών / Διδακτικού, Διοικητικού και Τεχνικού προσωπικού ανά Επιστημονικό Πεδίο

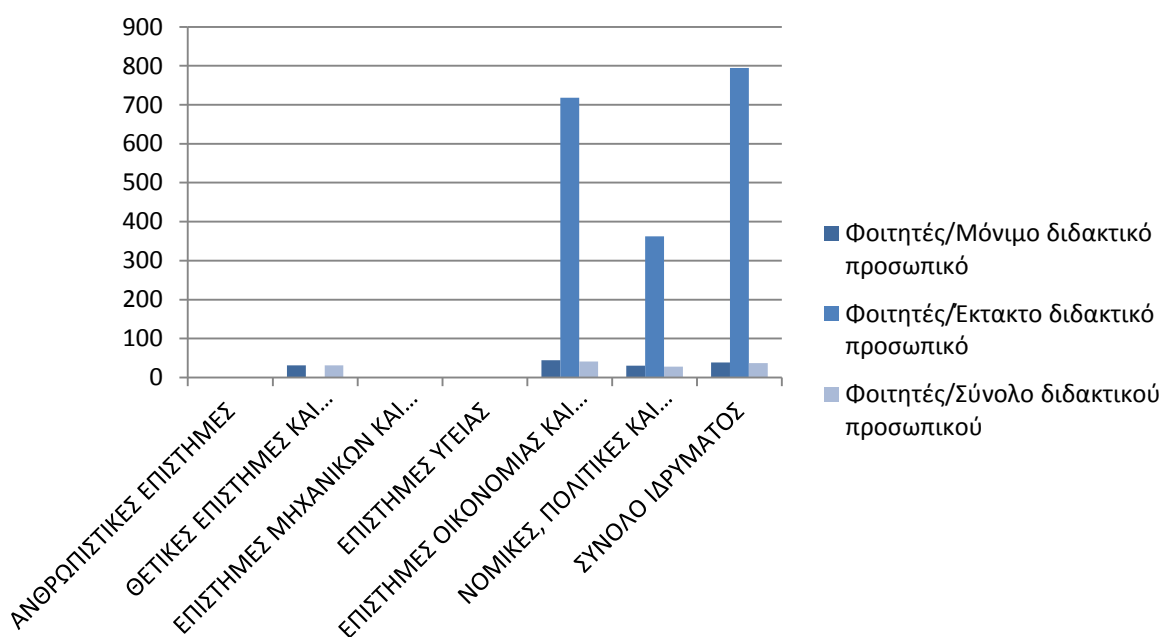
### 1. Αναλογία φοιτητών / Διδακτικού προσωπικού ανά Επιστημονικό Πεδίο και Τμήμα

#### α) Φοιτητές Κανονικής διάρκειας φοίτησης

##### α1) ανά Τμήμα

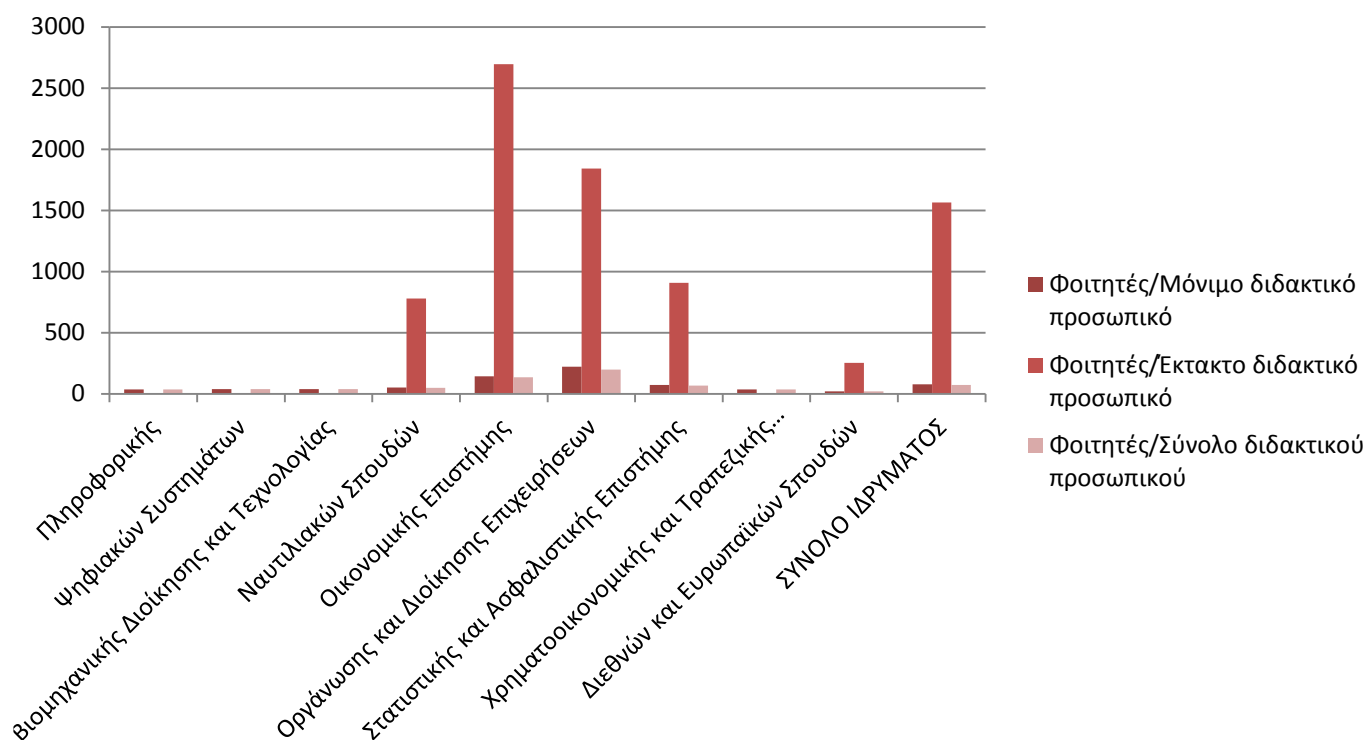


##### α2) ανά επιστημονικό πεδίο κ σύνολο Ιδρύματος

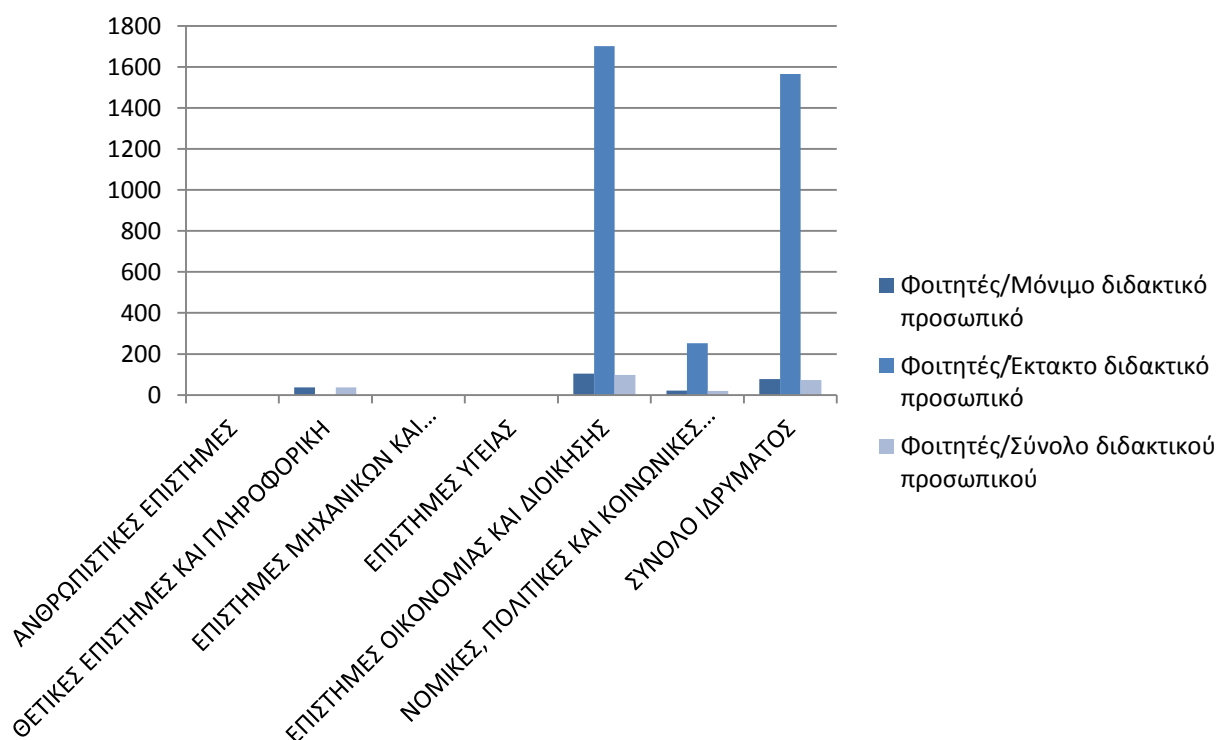


## β) Φοιτητές πέραν κανονικής διάρκειας φοίτησης

### β1) ανά Τμήμα

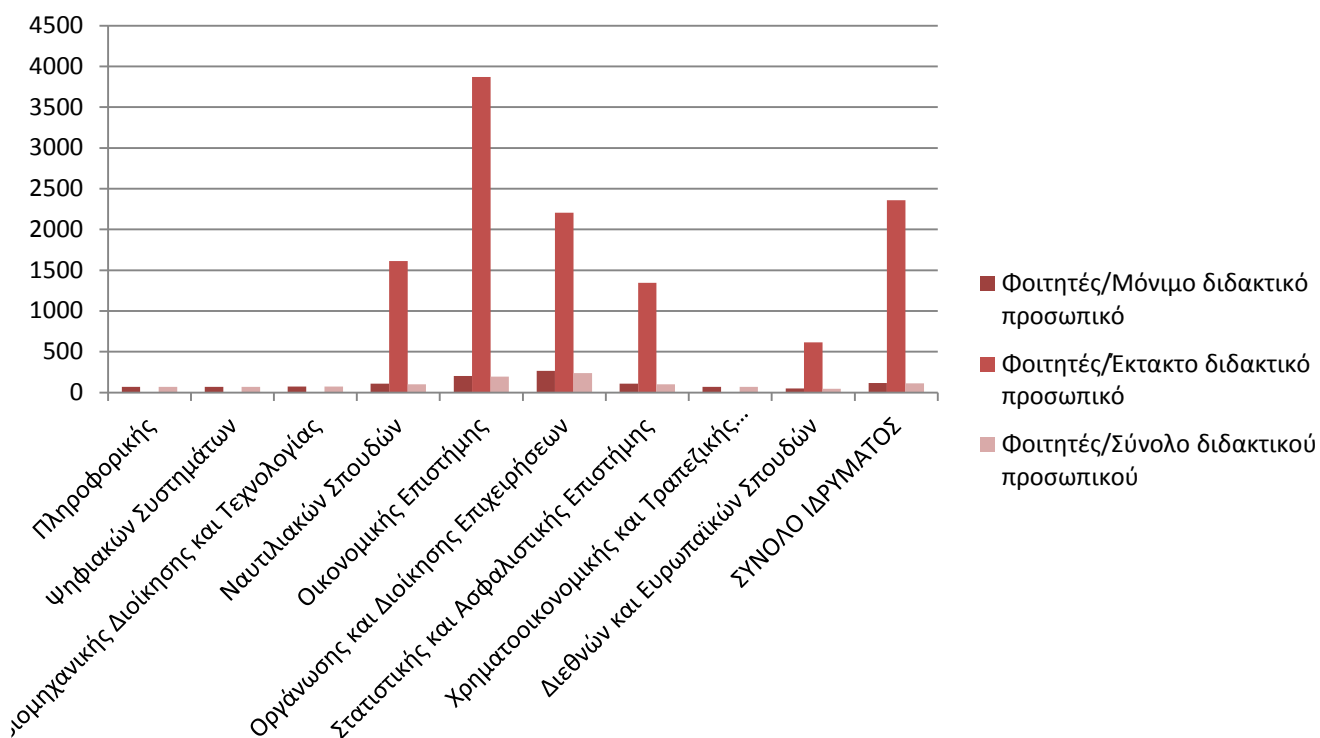


### β2) ανά επιστημονικό πεδίο κ σύνολο Ιδρύματος

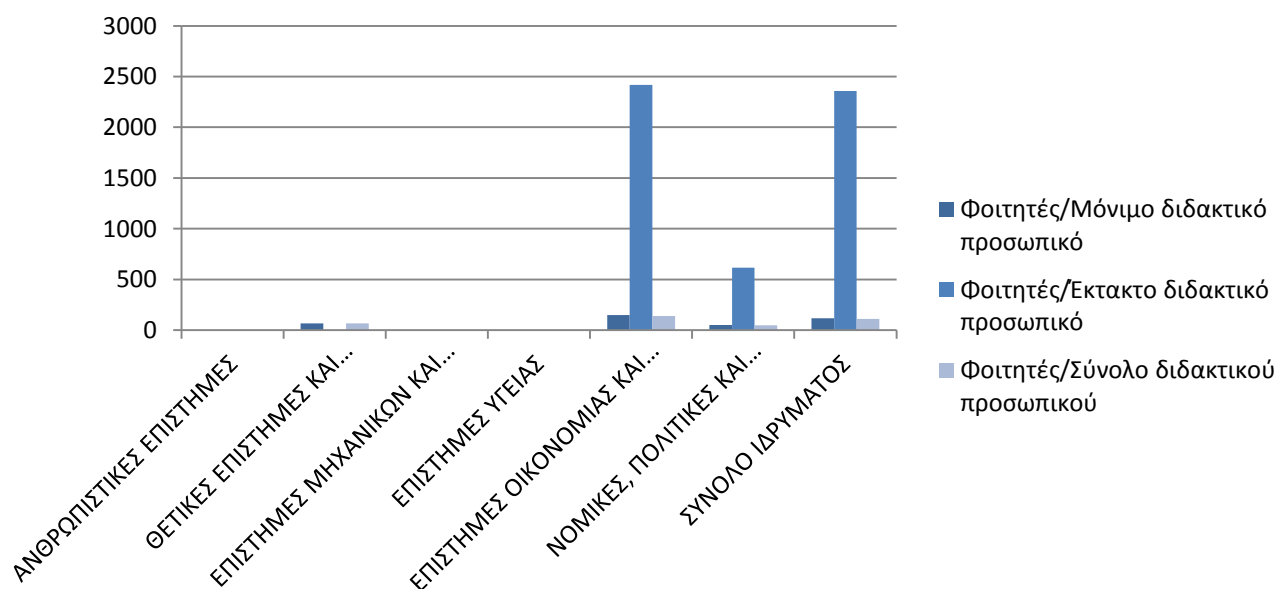


## γ) Σύνολο Φοιτητών

### γ1) ανά Τμήμα



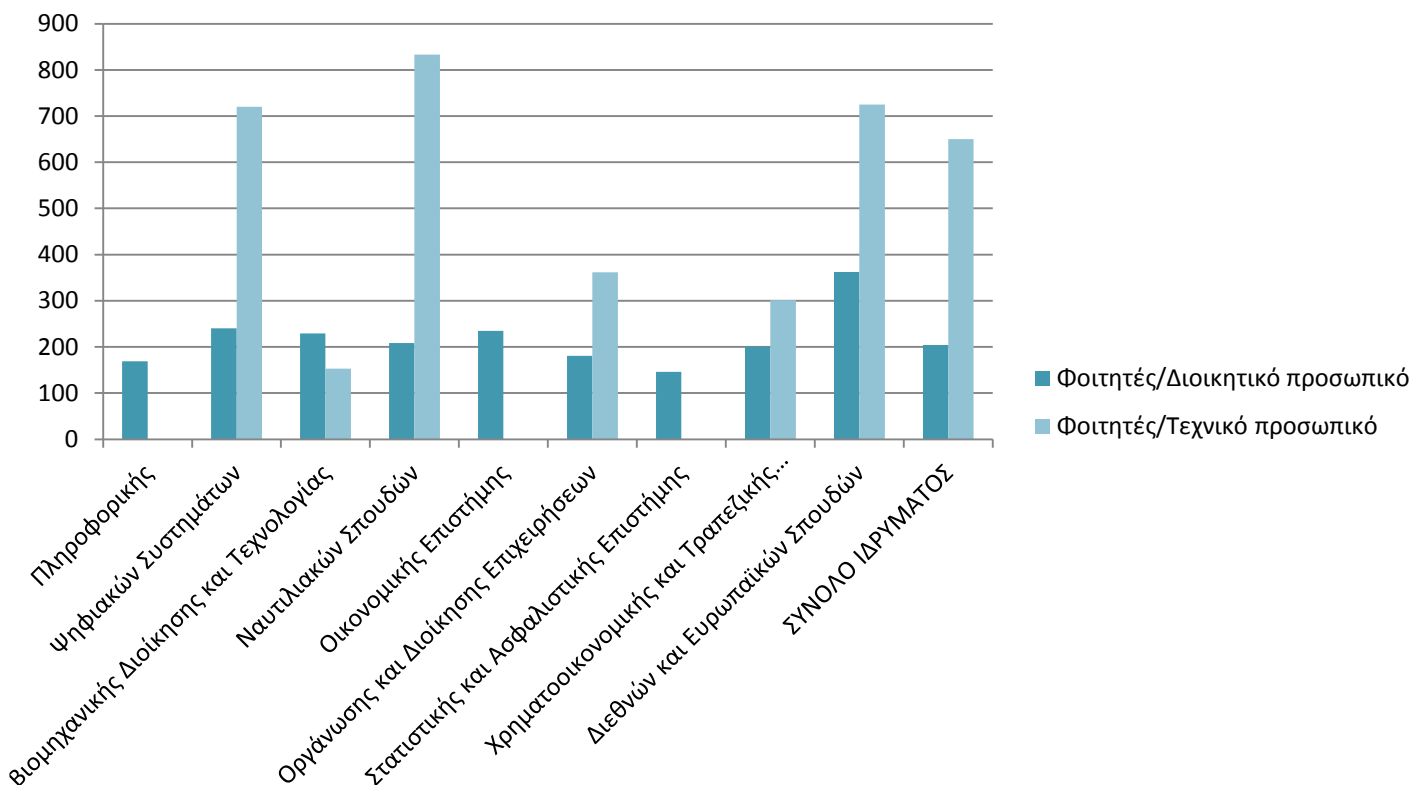
### γ2) ανά επιστημονικό πεδίο κ σύνολο Ιδρύματος



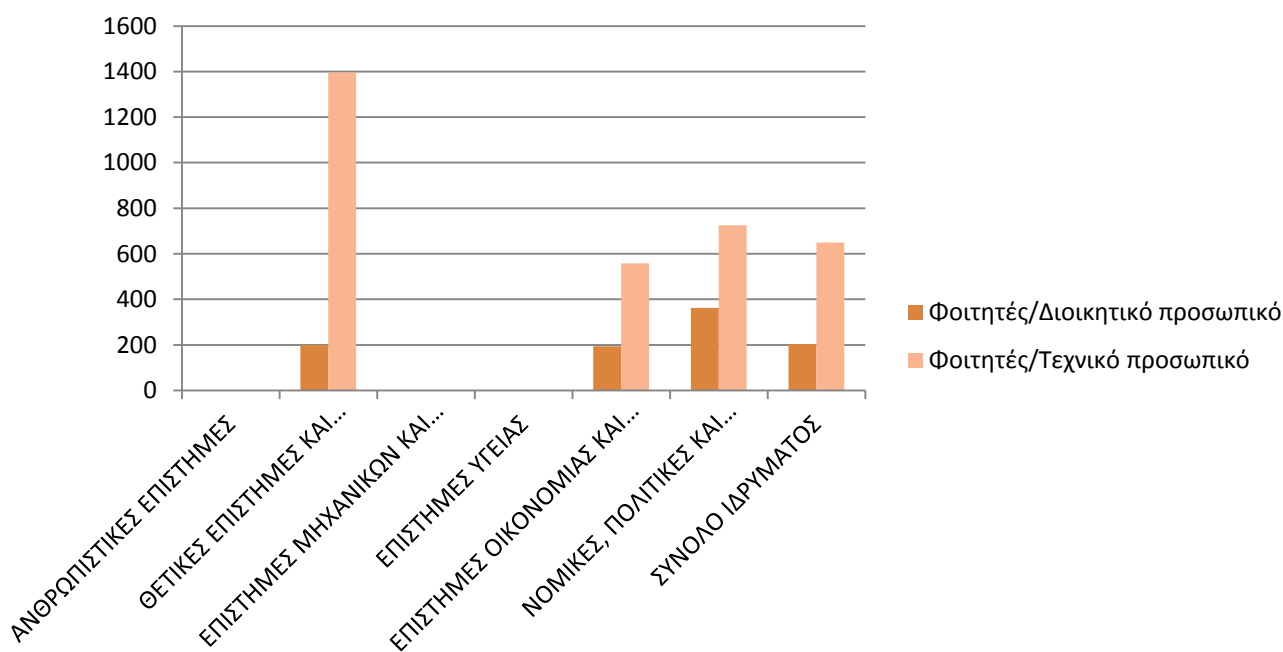
## 2. Αναλογία φοιτητών / Διοικητικού & Τεχνικού προσωπικού ανά Επιστημονικό Πεδίο και Τμήμα

### α) Φοιτητές Κανονικής διάρκειας φοίτησης

#### α1) ανά Τμήμα



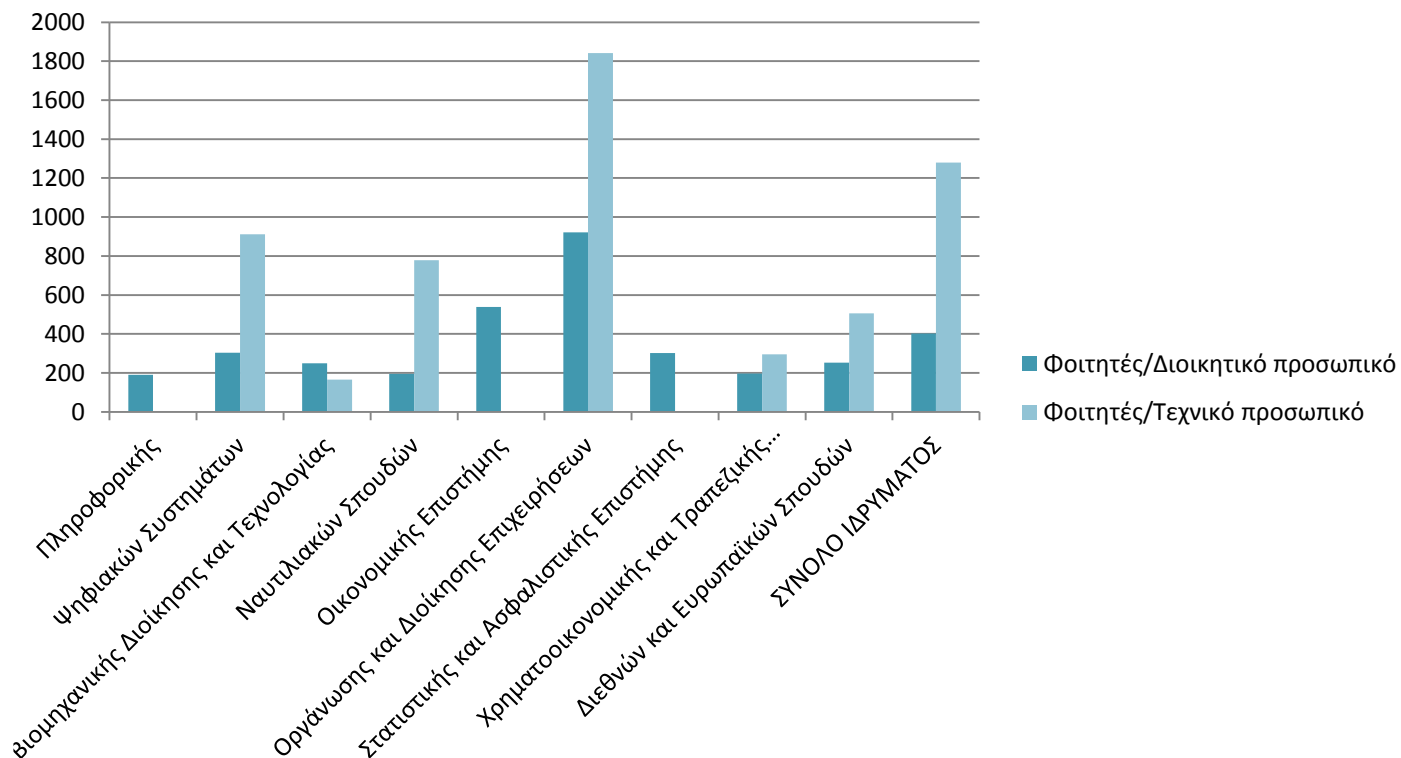
#### α2) ανά επιστημονικό πεδίο



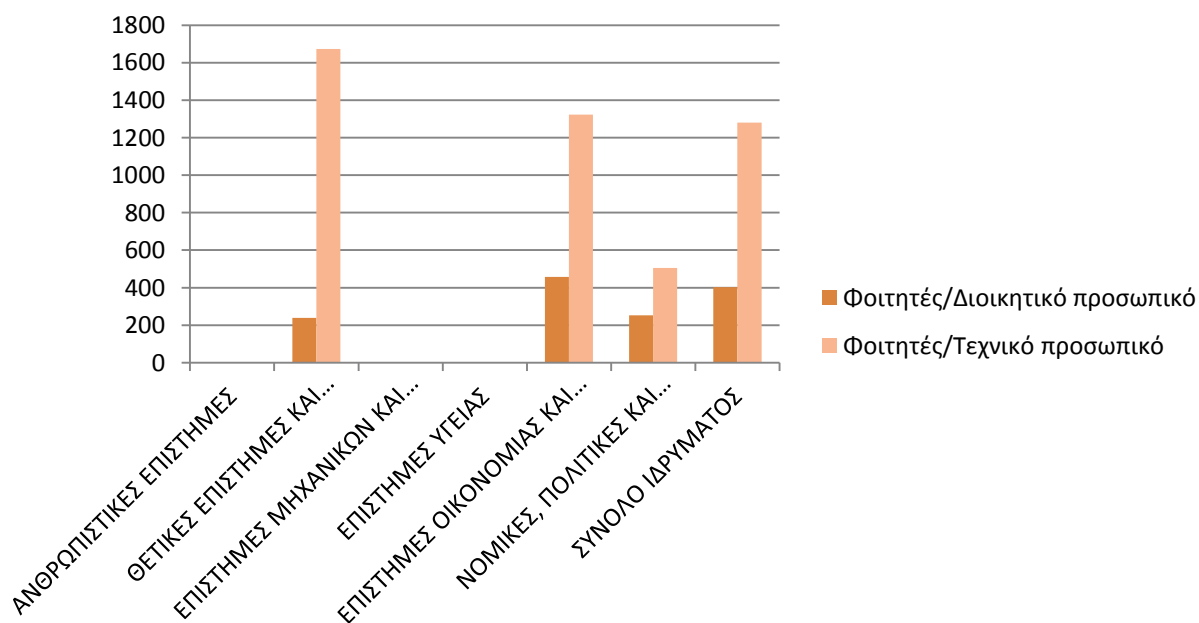


## β) Φοιτητές πέραν κανονικής διάρκειας φοίτησης

### β1) ανά Τμήμα

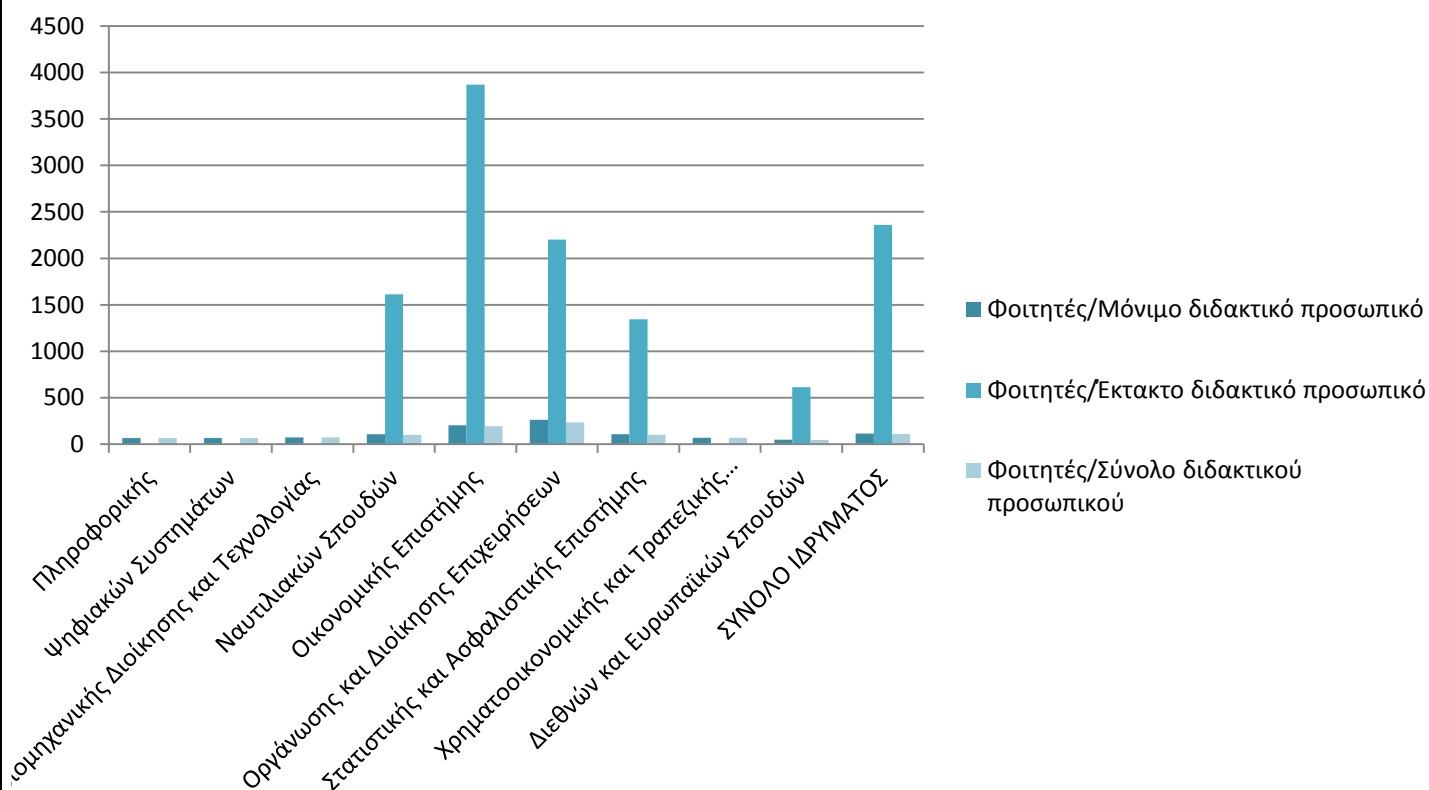


### β2) ανά επιστημονικό πεδίο κ σύνολο Ιδρύματος

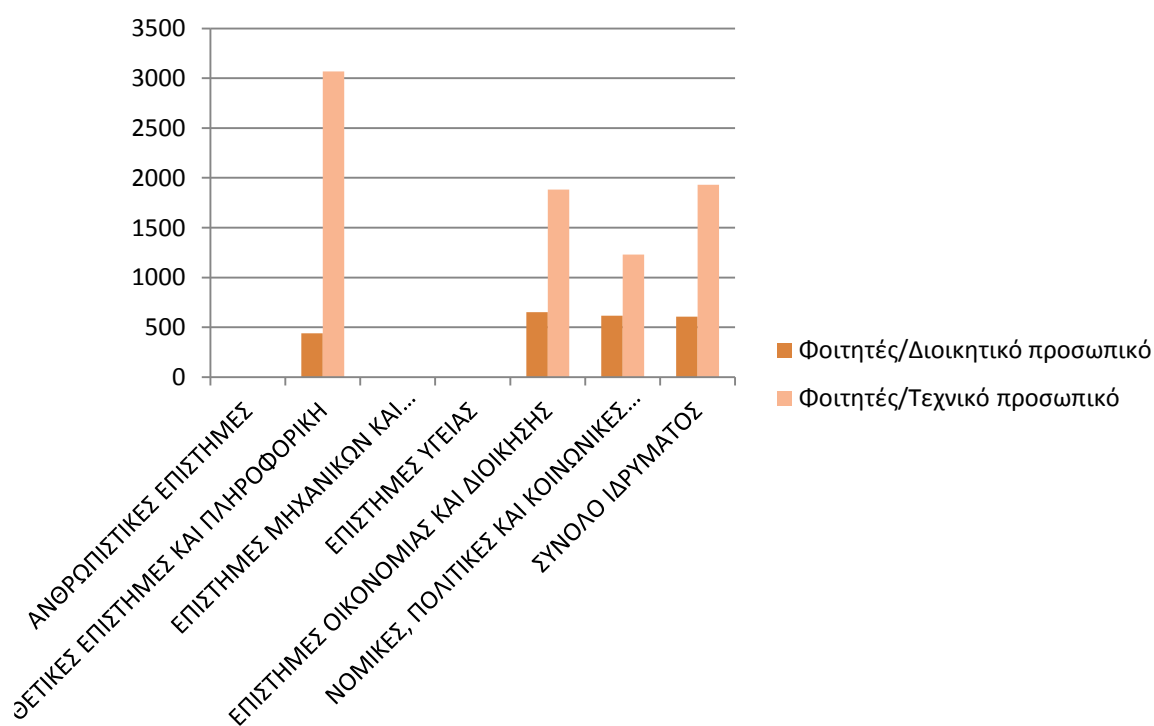


## γ) Σύνολο Φοιτητών

### γ1) ανά Τμήμα

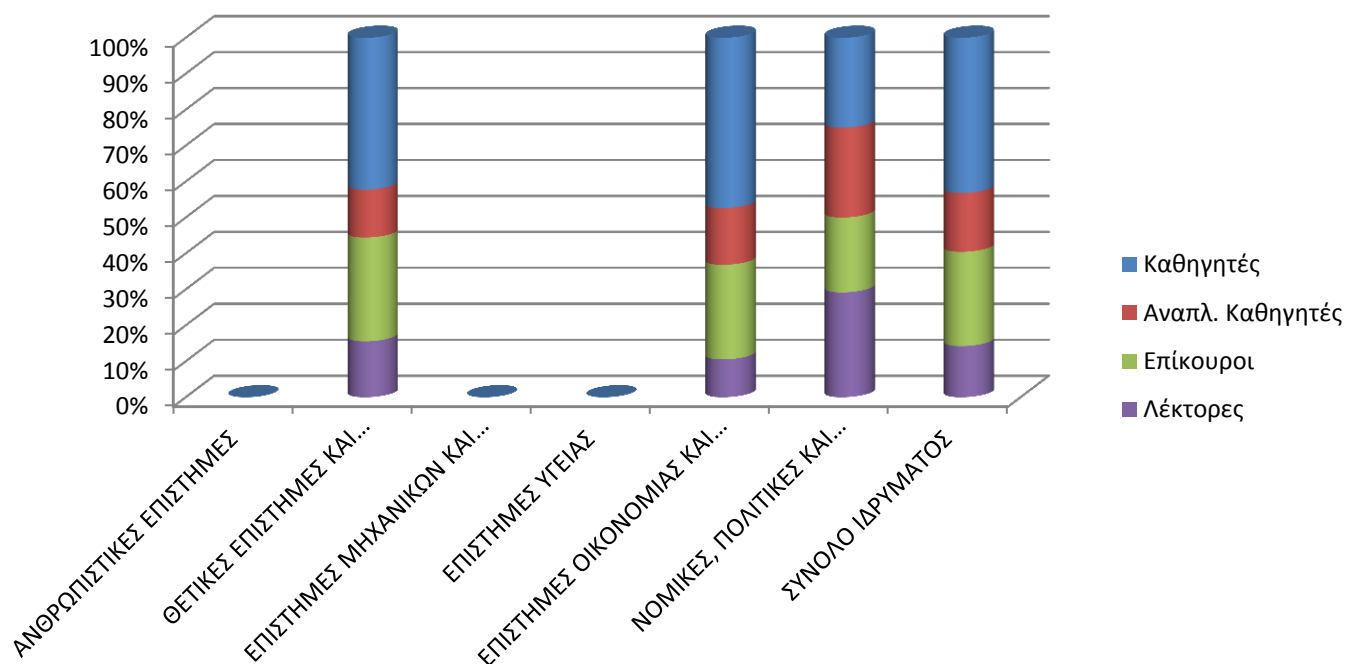


### γ2) ανά επιστημονικό πεδίο κ σύνολο Ιδρύματος

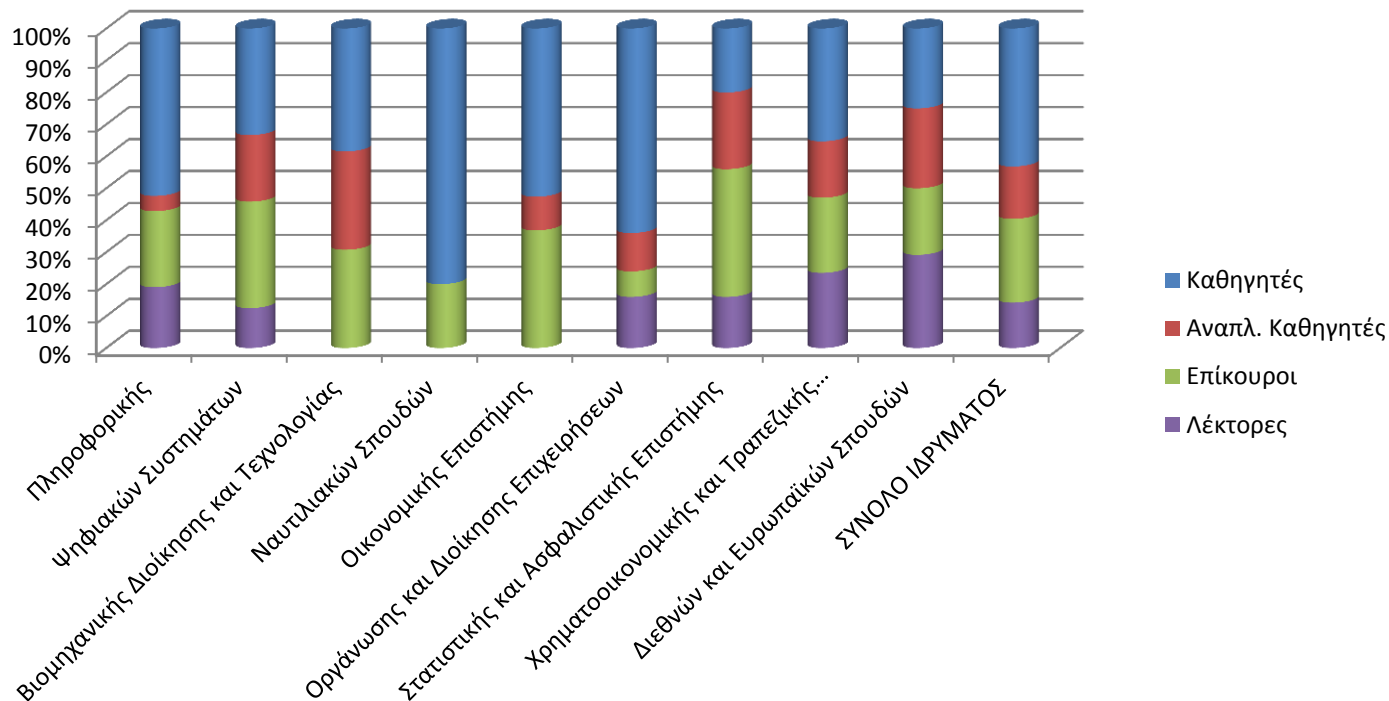


## Κατανομή Μελών ΔΕΠ

α) ανά Επιστημονικό Πεδίο (και σύνολο Ιδρύματος)



β) ανά Τμήμα



## 12.8 Ανωτάτη Σχολή Καλών Τεχνών

Τμήμα / Φοιτητές	Εντός κανονικής διάρκειας	Πέραν κανονικής διάρκειας	Σύνολο	Φοιτητές ΠΜΣ	Διδακτορικοί φοιτητές
Εικαστικών Τεχνών	507	650	1157	43	
Ιστορίας και Θεωρίας της Τέχνης	242	96	338	0	32
<b>ΣΥΝΟΛΟ ΙΔΡΥΜΑΤΟΣ</b>	<b>749</b>	<b>746</b>	<b>1495</b>	<b>43</b>	<b>32</b>

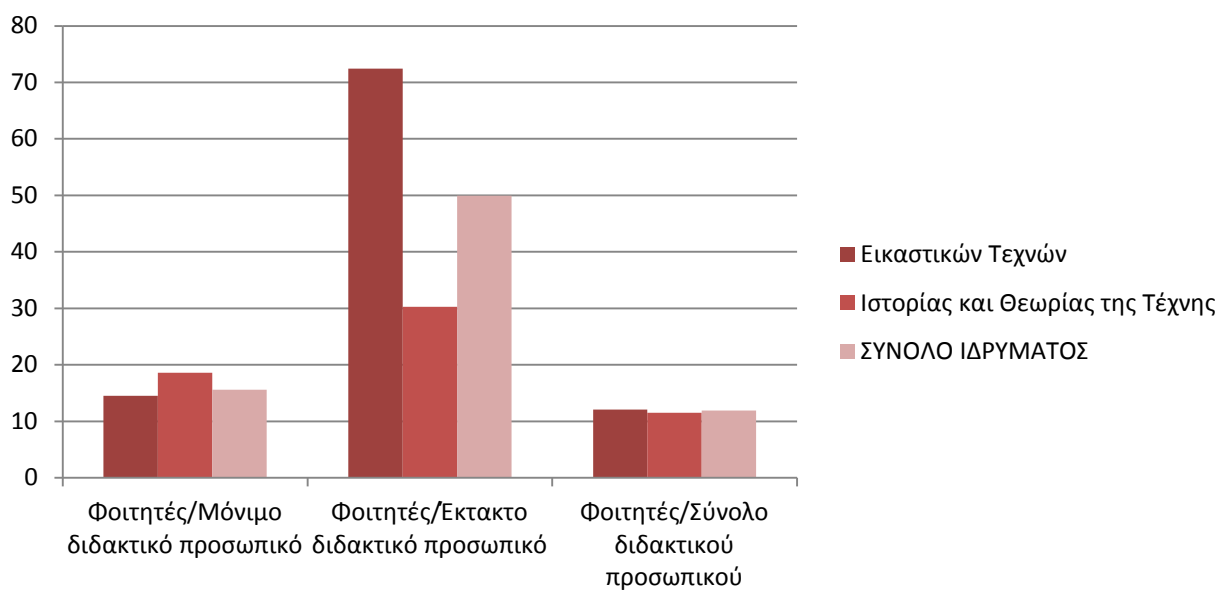
Τμήμα / Προσωπικό	Καθηγητές	Αναπλ. Καθηγητές	Επίκουροι	Λέκτορες	ΕΕΔΙΠ/ΕΔΠ	Συμβάσεις	Επιστ./Εργαστ. συνεργάτες	Διοικητικοί	ΕΤΕΠ/ΕΤΠ
Εικαστικών Τεχνών	10	9	10	6	7	0		5	8
Ιστορίας και Θεωρίας της Τέχνης	4	2	4	3		5	3	2	1
<b>ΣΥΝΟΛΟ ΙΔΡΥΜΑΤΟΣ</b>	<b>14</b>	<b>11</b>	<b>14</b>	<b>9</b>	<b>7</b>	<b>5</b>	<b>3</b>	<b>7</b>	<b>9</b>

## Αναλογία φοιτητών / Διδακτικού, Διοικητικού και Τεχνικού προσωπικού ανά Επιστημονικό Πεδίο

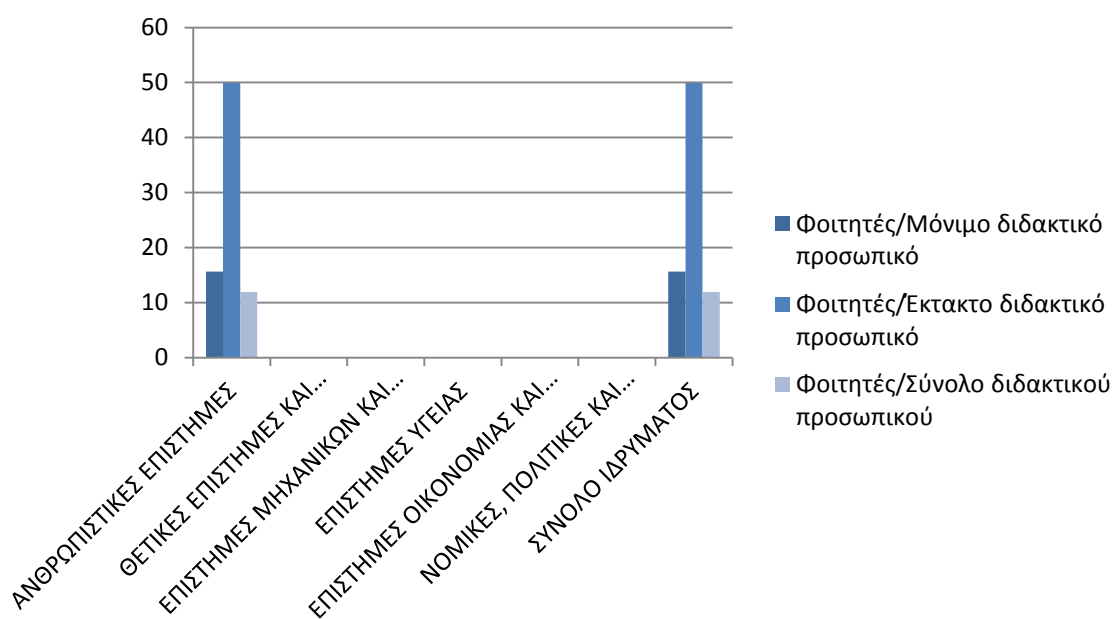
### 1. Αναλογία φοιτητών / Διδακτικού προσωπικού ανά Επιστημονικό Πεδίο και Τμήμα

#### α) Φοιτητές Κανονικής διάρκειας φοίτησης

##### α1) ανά Τμήμα

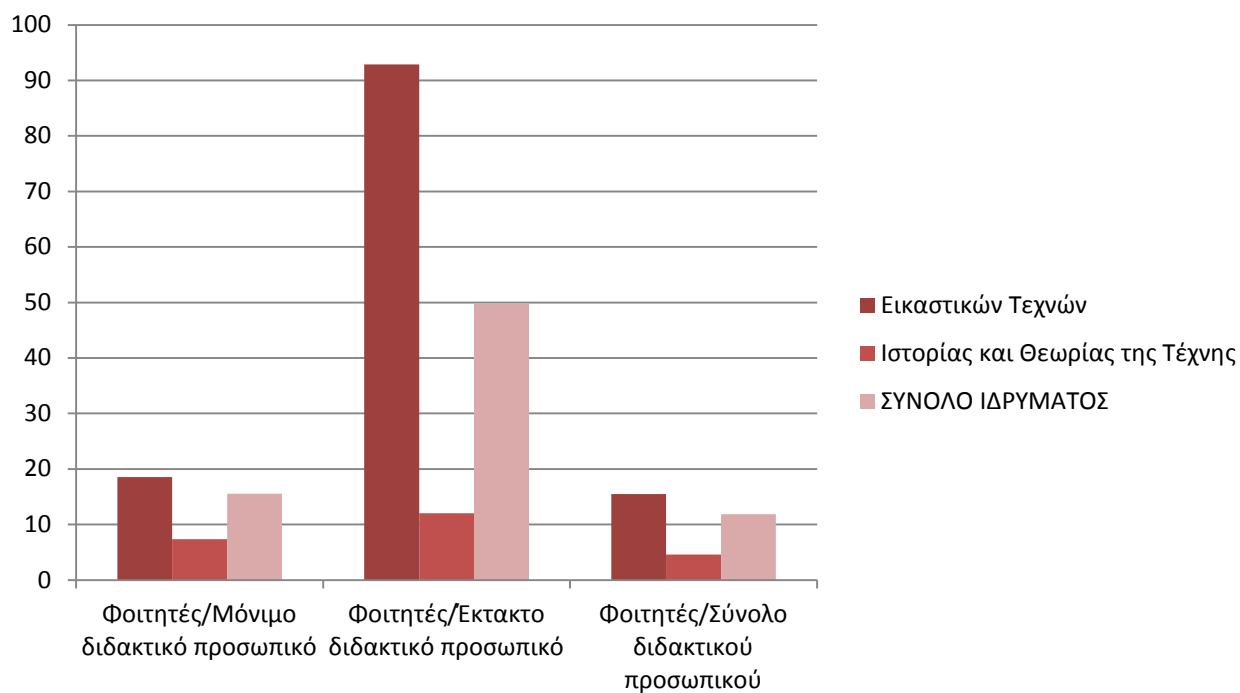


##### α2) ανά επιστημονικό πεδίο κ σύνολο Ιδρύματος

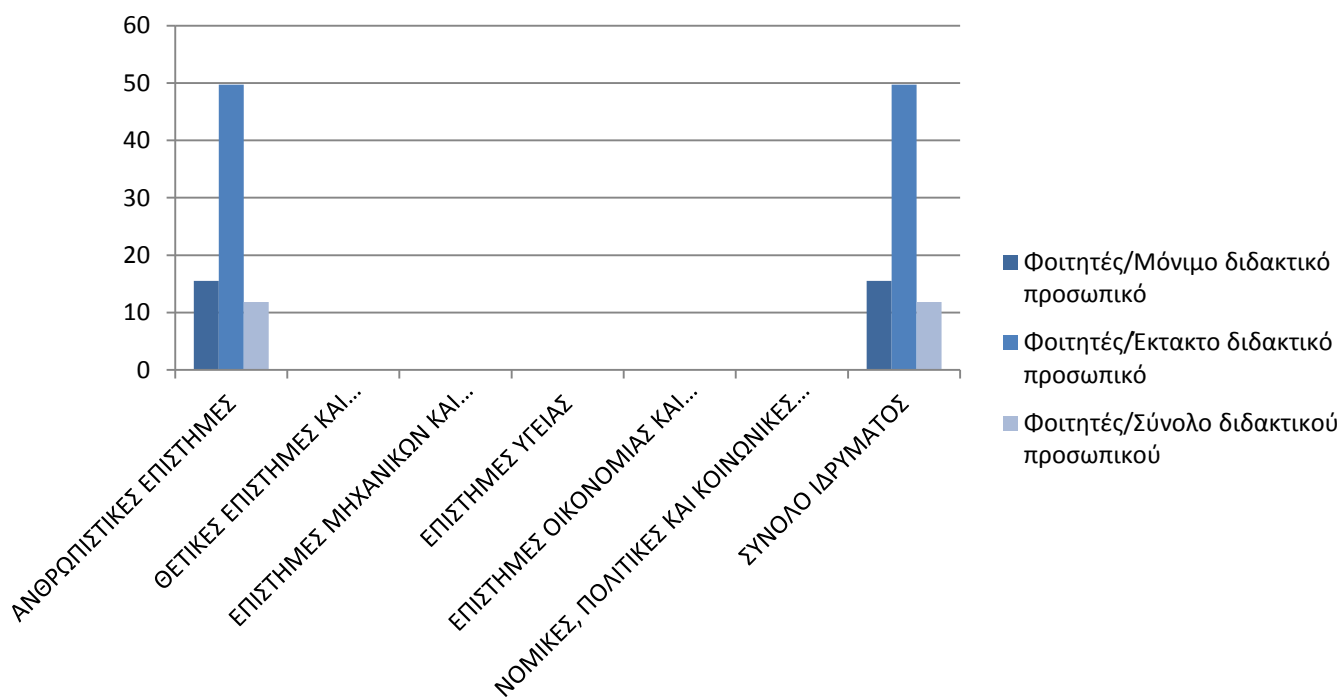


## β) Φοιτητές πέραν κανονικής διάρκειας φοίτησης

### β1) ανά Τμήμα

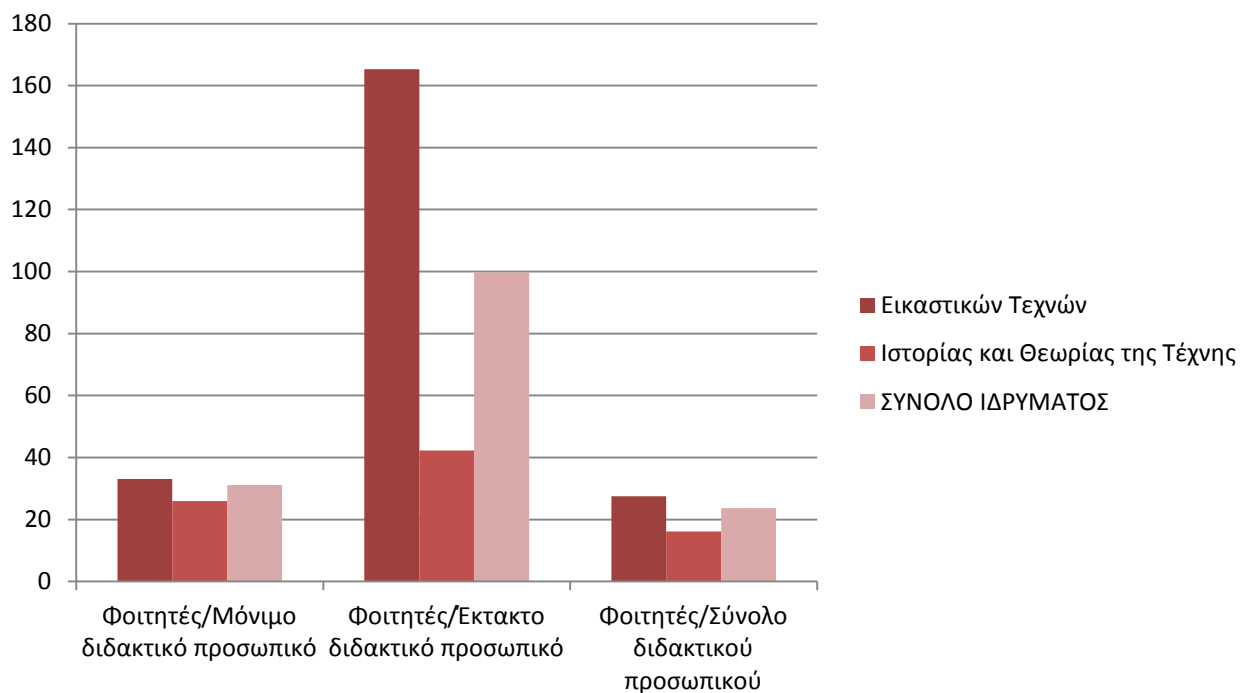


### β2) ανά επιστημονικό πεδίο κ σύνολο Ιδρύματος

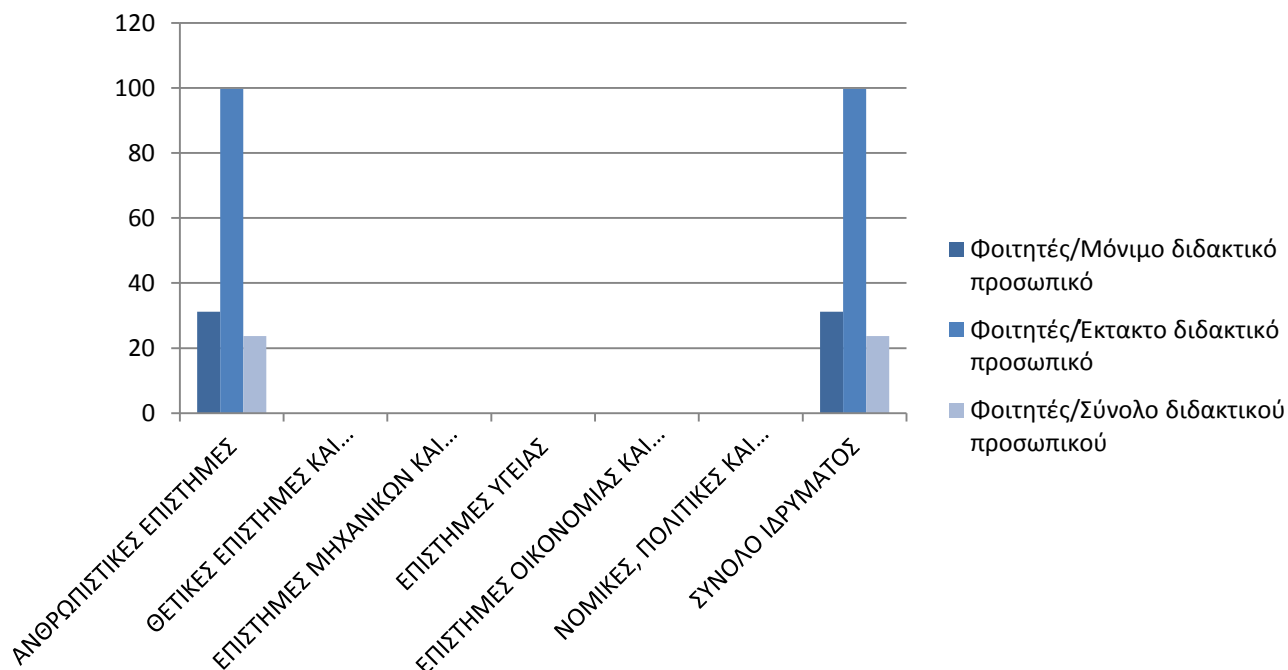


### γ) Σύνολο Φοιτητών

#### γ1) ανά Τμήμα



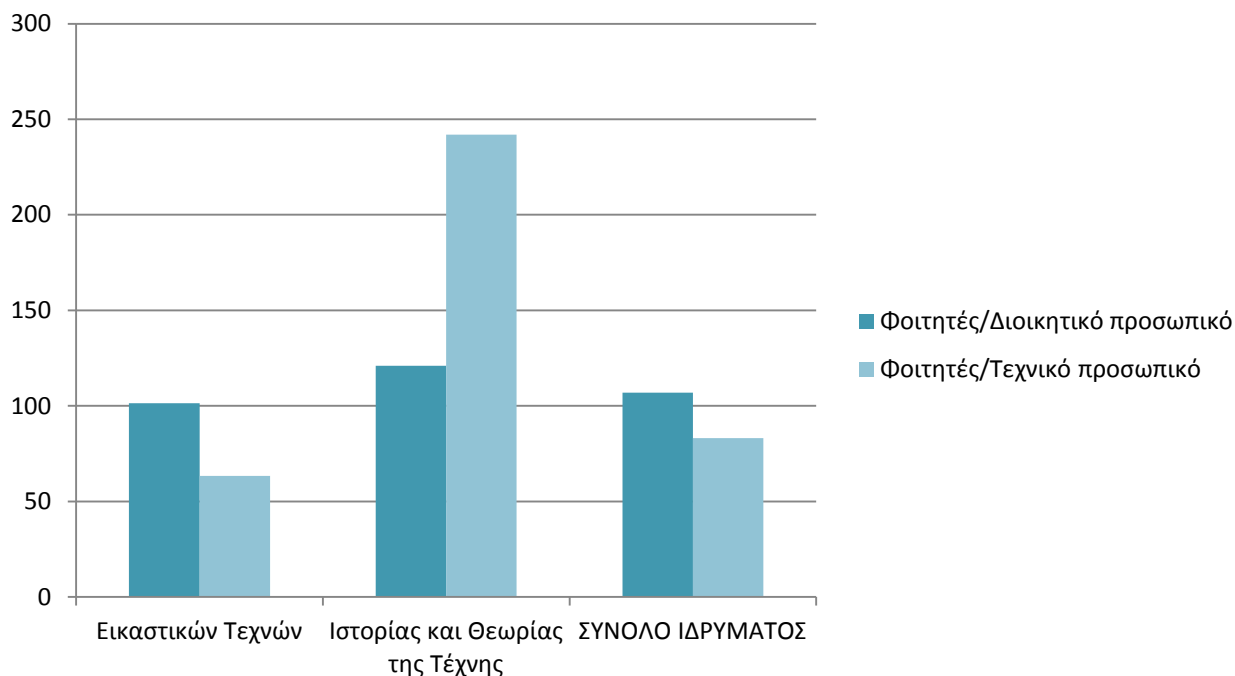
#### γ2) ανά επιστημονικό πεδίο κ σύνολο Ιδρύματος



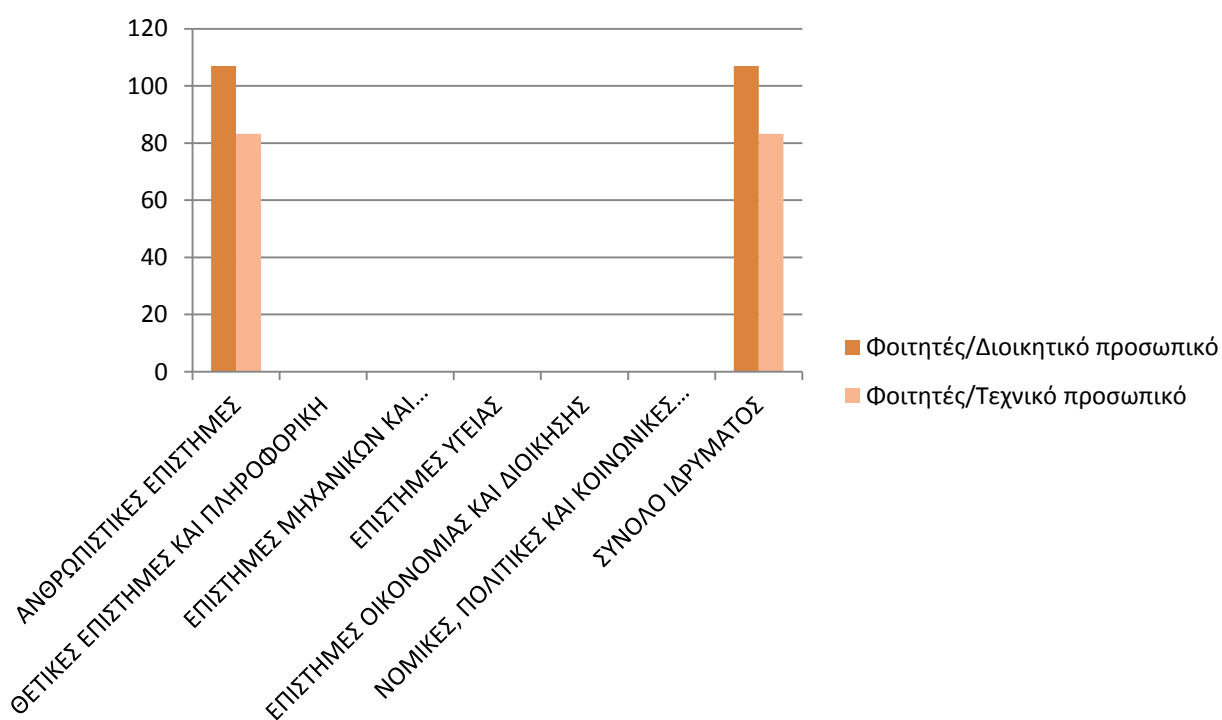
## 2. Αναλογία φοιτητών / Διοικητικού & Τεχνικού προσωπικού ανά Επιστημονικό Πεδίο και Τμήμα

### α) Φοιτητές Κανονικής διάρκειας φοίτησης

#### α1) ανά Τμήμα



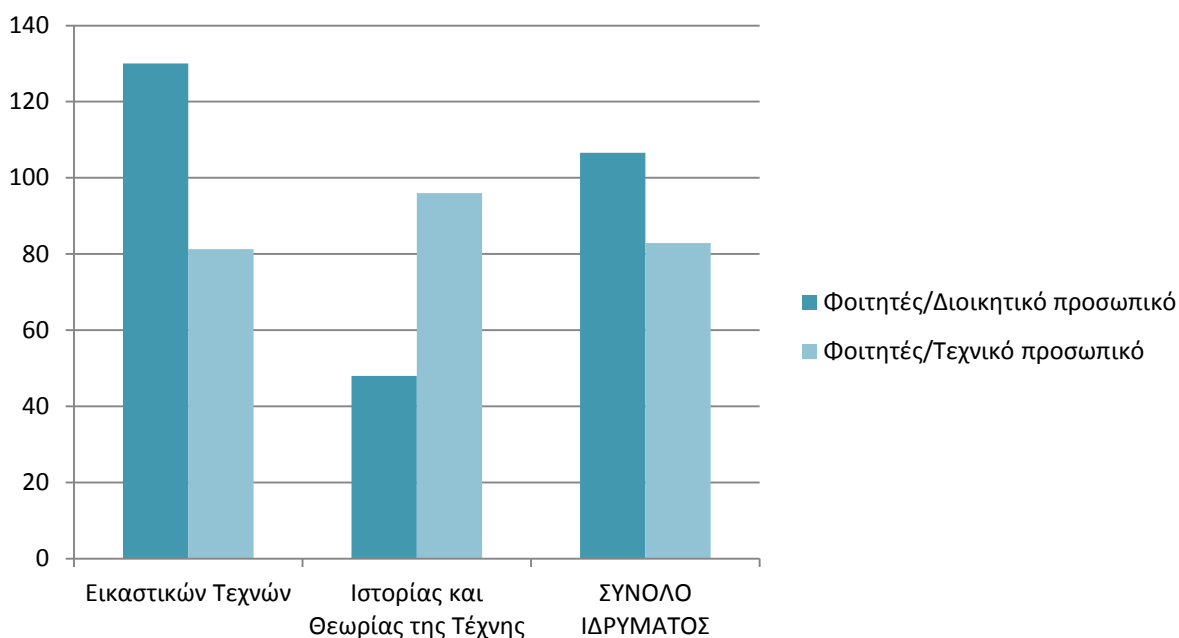
#### α2) ανά επιστημονικό πεδίο



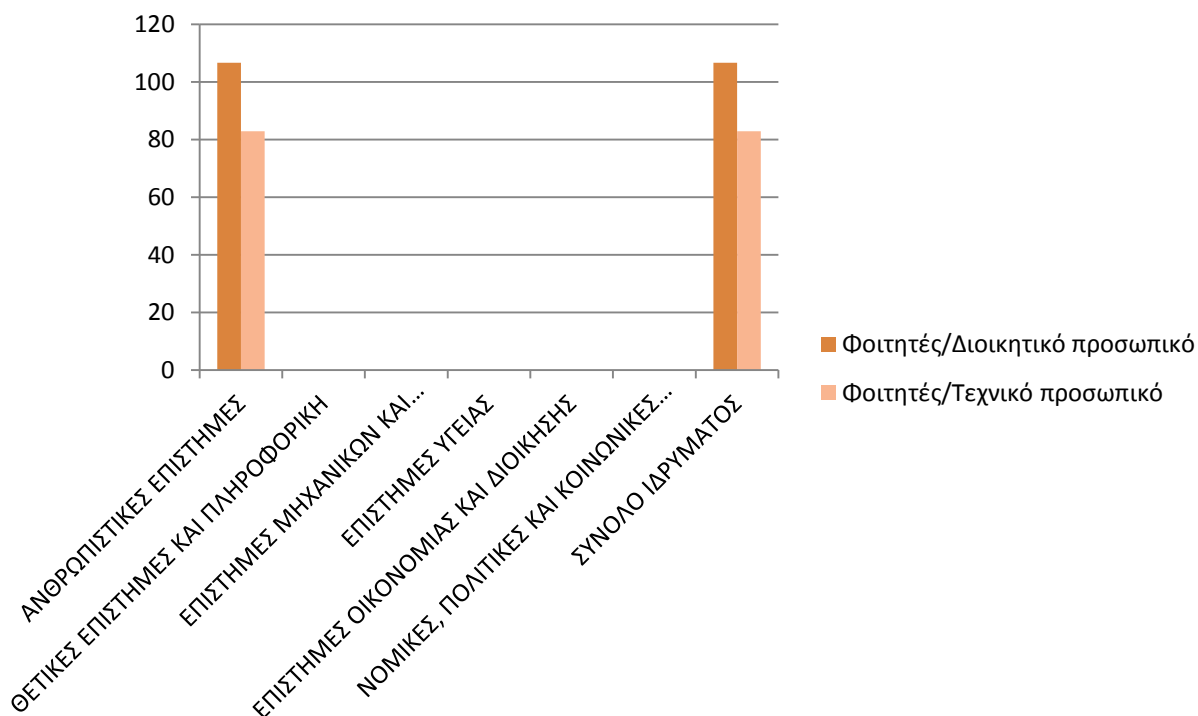


## β) Φοιτητές πέραν κανονικής διάρκειας φοίτησης

### β1) ανά Τμήμα

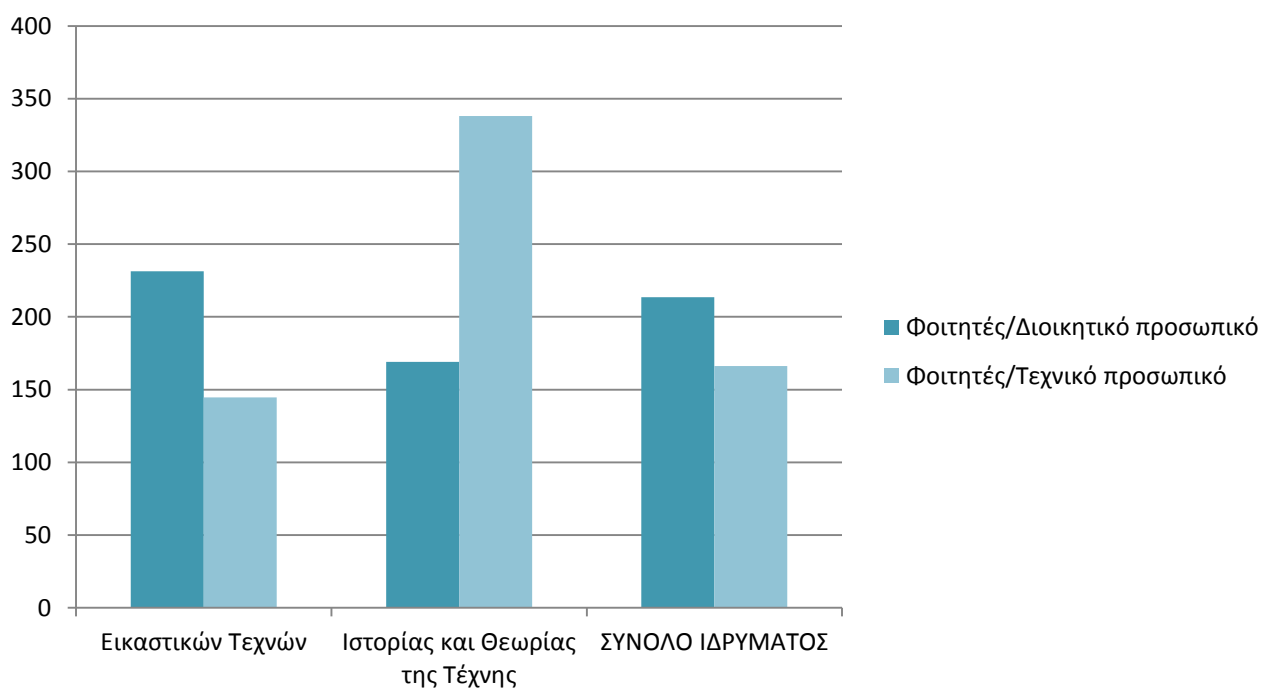


### β2) ανά επιστημονικό πεδίο κ σύνολο Ιδρύματος

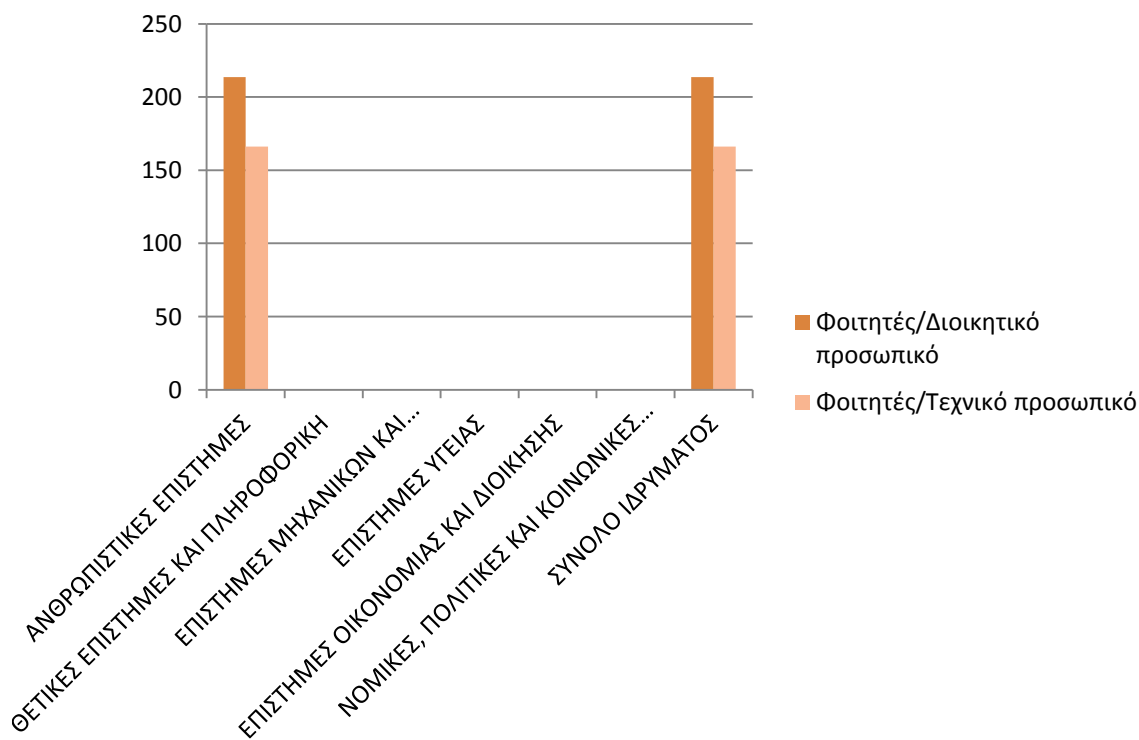


## γ) Σύνολο Φοιτητών

### γ1) ανά Τμήμα

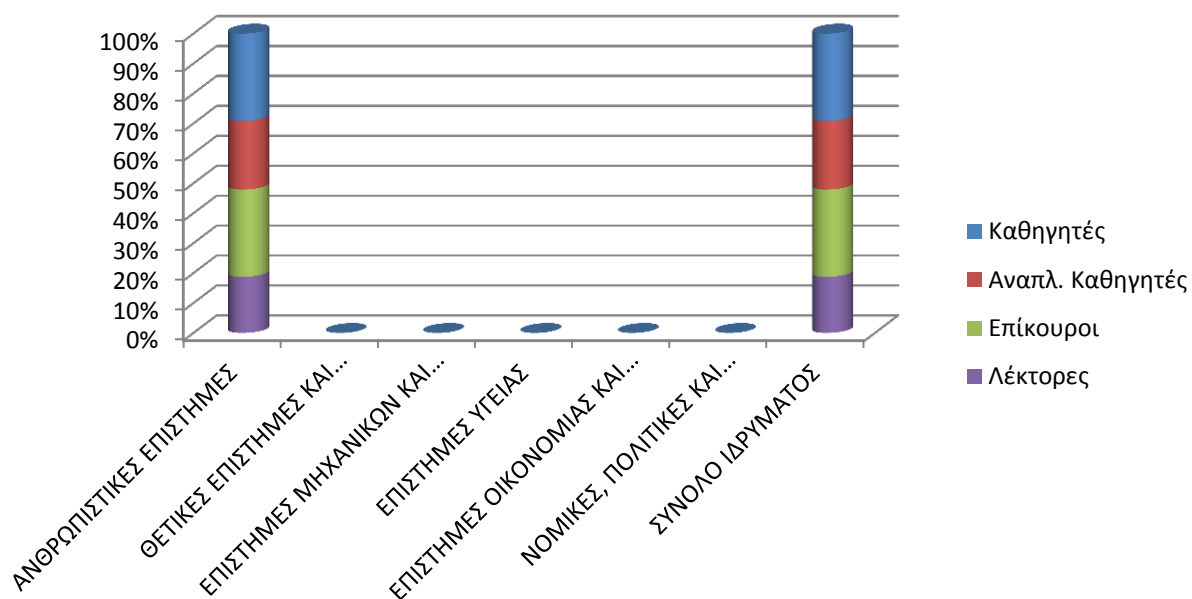


### γ2) ανά επιστημονικό πεδίο κ σύνολο Ιδρύματος

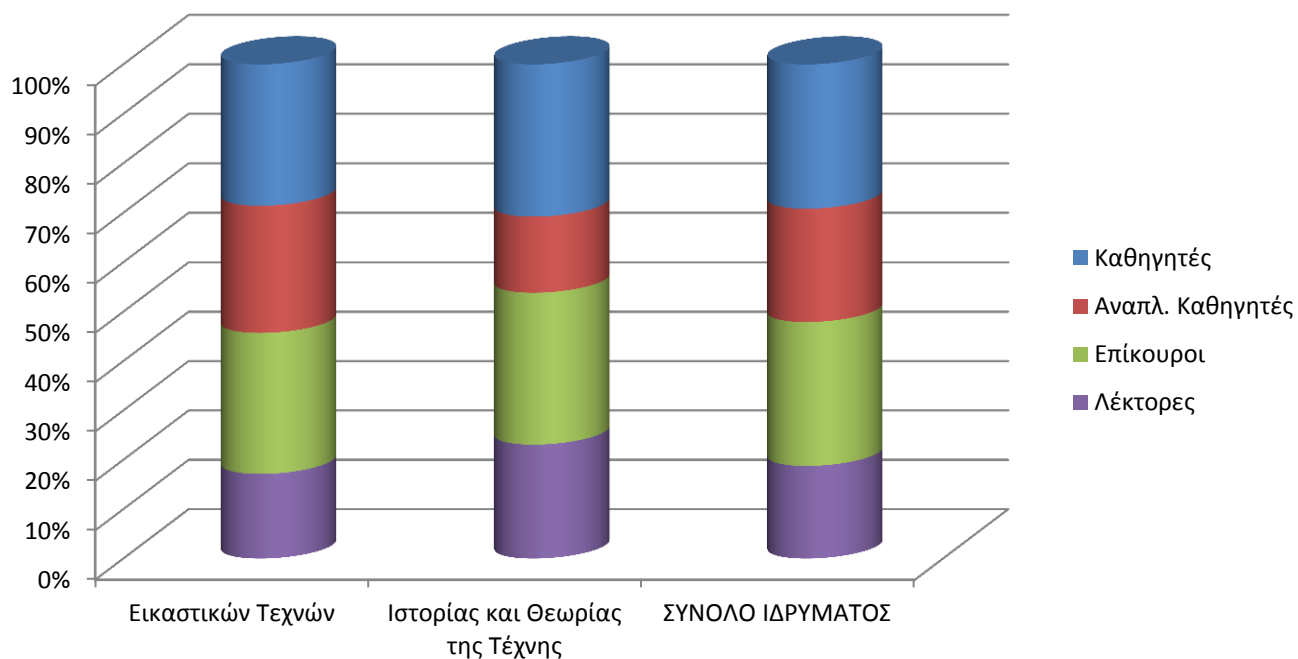


## Κατανομή Μελών ΔΕΠ

### α) ανά Επιστημονικό Πεδίο (και σύνολο Ιδρύματος)



### β) ανά Τμήμα



**12.9 ΤΕΙ Αθήνας**

Τμήμα / Φοιτητές	Εντός κανονικής διάρκειας	Πέραν κανονικής διάρκειας	Σύνολο	Φοιτητές ΠΜΣ	Διδακτορικοί φοιτητές
Βιβλιοθηκονομίας και Συστημάτων Πληροφόρησης	345	212	557	0	0
Γραφιστικής	733	543	1276	0	0
Εσωτερικής Αρχιτεκτονικής, Διακόσμησης και Σχεδιασμού Αντικειμένων	594	292	886	0	0
Συντήρησης Αρχαιοτήτων και Έργων Τέχνης	194	159	353	0	0
Φωτογραφίας και Οπτικοακουστικών Τεχνών	370	348	718	0	0
Ηλεκτρονικών Μηχανικών ΤΕ	428	690	1118	39	0
Μηχανικών Βιοϊατρικής Τεχνολογίας ΤΕ	411	364	775	0	0
Μηχανικών Ενεργειακής Τεχνολογίας ΤΕ	368	421	789	0	0
Μηχανικών Πληροφορικής ΤΕ	421	636	1057	19	0
Ναυπηγών Μηχανικών ΤΕ	374	363	737	0	0
Οινολογίας και Τεχνολογίας Ποτών	399	236	635	0	0
Πολιτικών Μηχανικών ΤΕ και Μηχανικών Τοπογράφων και Γεωπληροφορικής	760	719	1479	0	0
Τεχνολογίας Τροφίμων	591	671	1262	0	0
Αισθητικής και Κοσμετολογίας	449	200	649	0	0
Δημόσιας Υγείας και Κοινωνικής Υγείας	810	283	1093	0	0
Εργοθεραπείας	453	189	642	0	0
Ιατρικών Εργαστηρίων	501	176	677	0	0
Κοινωνικής Εργασίας	551	283	834	0	0
Μαιευτικής	537	163	700	0	0
Νοσηλευτικής	1130	502	1632	0	0
Οδοντικής Τεχνολογίας	390	172	562	0	0
Οπτικής και Οπτομετρίας	407	159	566	0	0
Προσχολικής Αγωγής	554	206	760	0	0
Ραδιολογίας - Ακτινολογίας	438	110	548	0	0
Φυσικοθεραπείας	582	273	855	0	0
Διοίκησης Επιχειρήσεων	1401	1768	3169	0	0
<b>ΣΥΝΟΛΟ ΙΔΡΥΜΑΤΟΣ</b>	<b>14191</b>	<b>10138</b>	<b>24329</b>	<b>58</b>	<b>0</b>

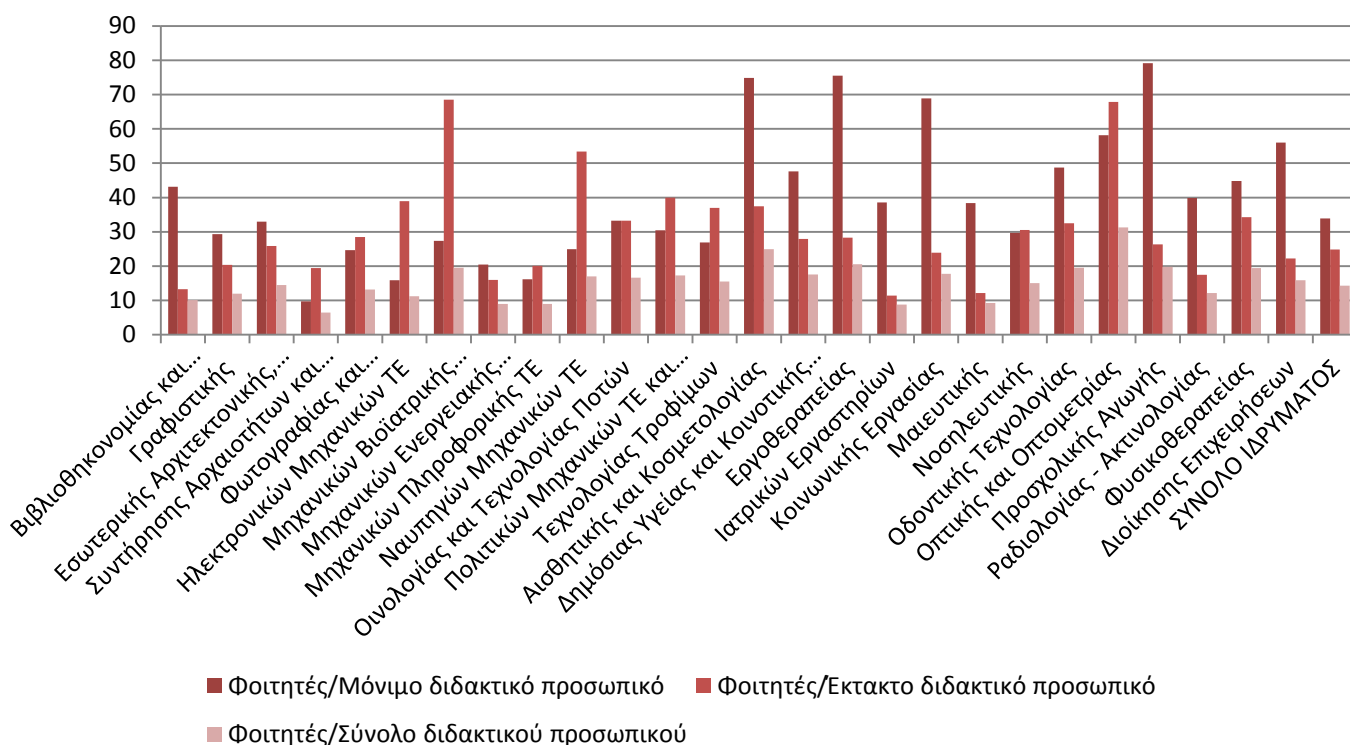
Τμήμα / Προσωπικό	Καθηγητές	Αναπλ. Καθηγητές	Επίκουροι	Εφαρμογών	ΕΕΔΙΠ/ΕΔΠ	Συμβάσεις	Επιστ./Εργαστ. συνεργάτες	Διοικητικοί	ΕΤΕΠ/ΕΤΠ
Βιβλιοθηκονομίας και Συστημάτων Πληροφόρησης	3	1	2	2			26	2	1
Γραφιστικής	3	3	7	12			36	4	3
Εσωτερικής Αρχιτεκτονικής, Διακόσμησης και Σχεδιασμού Αντικειμένων	4	1	7	6			23	2	5
Συντήρησης Αρχαιοτήτων και Έργων Τέχνης	8	1	7	4			10	3	2
Φωτογραφίας και Οπτικοακουστικών Τεχνών	4	0	5	6			13	2	3
Ηλεκτρονικών Μηχανικών ΤΕ	8	4	4	11			11	1	6
Μηχανικών Βιοϊατρικής Τεχνολογίας ΤΕ	5	2	2	6			6	2	2
Μηχανικών Ενεργειακής Τεχνολογίας ΤΕ	8	2	2	6			23	2	2
Μηχανικών Πληροφορικής ΤΕ	13	4	5	4			21	4	1
Ναυπηγών Μηχανικών ΤΕ	2	2	7	4			7	2	2
Οινολογίας και Τεχνολογίας Ποτών	3	4	4	1			12	2	5
Πολιτικών Μηχανικών ΤΕ και Μηχανικών Τοπογράφων και Γεωπληροφορικής	5	4	11	5			19	3	6
Τεχνολογίας Τροφίμων	12	0	5	5			16	2	9
Αισθητικής και Κοσμετολογίας	3	1	1	1			12	2	2
Δημόσιας Υγείας και Κοινωνικής Υγείας	3	3	2	9			29	3	2
Εργοθεραπείας	1	0	0	5			16	1	0
Ιατρικών Εργαστηρίων	7	1	2	3			44	2	4
Κοινωνικής Εργασίας	1	0	3	4			23	2	1
Μαιευτικής	3	0	2	9			44	2	0
Νοσηλευτικής	4	6	5	23			37	4	2
Οδοντικής Τεχνολογίας	1	1	3	3			12	2	3
Οπτικής και Οπτομετρίας	4	0	2	1			6	2	1
Προσχολικής Αγωγής	1	2	0	4			21	2	0
Ραδιολογίας - Ακτινολογίας	3	2	2	4			25	2	1
Φυσικοθεραπείας	1	1	2	9			17	2	1
Διοίκησης Επιχειρήσεων	9	4	7	5			63	4	4
<b>ΣΥΝΟΛΟ ΙΔΡΥΜΑΤΟΣ</b>	<b>119</b>	<b>49</b>	<b>99</b>	<b>152</b>	<b>0</b>	<b>0</b>	<b>572</b>	<b>61</b>	<b>68</b>

## Αναλογία φοιτητών / Διδακτικού, Διοικητικού και Τεχνικού προσωπικού ανά Επιστημονικό Πεδίο

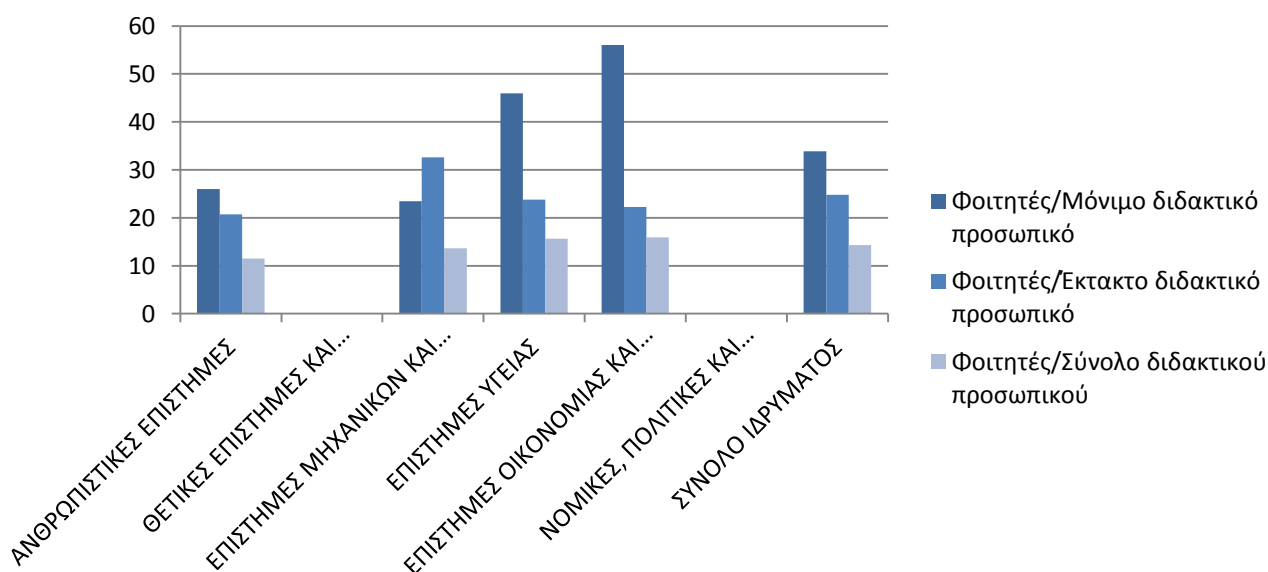
### 1. Αναλογία φοιτητών / Διδακτικού προσωπικού ανά Επιστημονικό Πεδίο και Τμήμα

#### α) Φοιτητές Κανονικής διάρκειας φοίτησης

##### α1) ανά Τμήμα

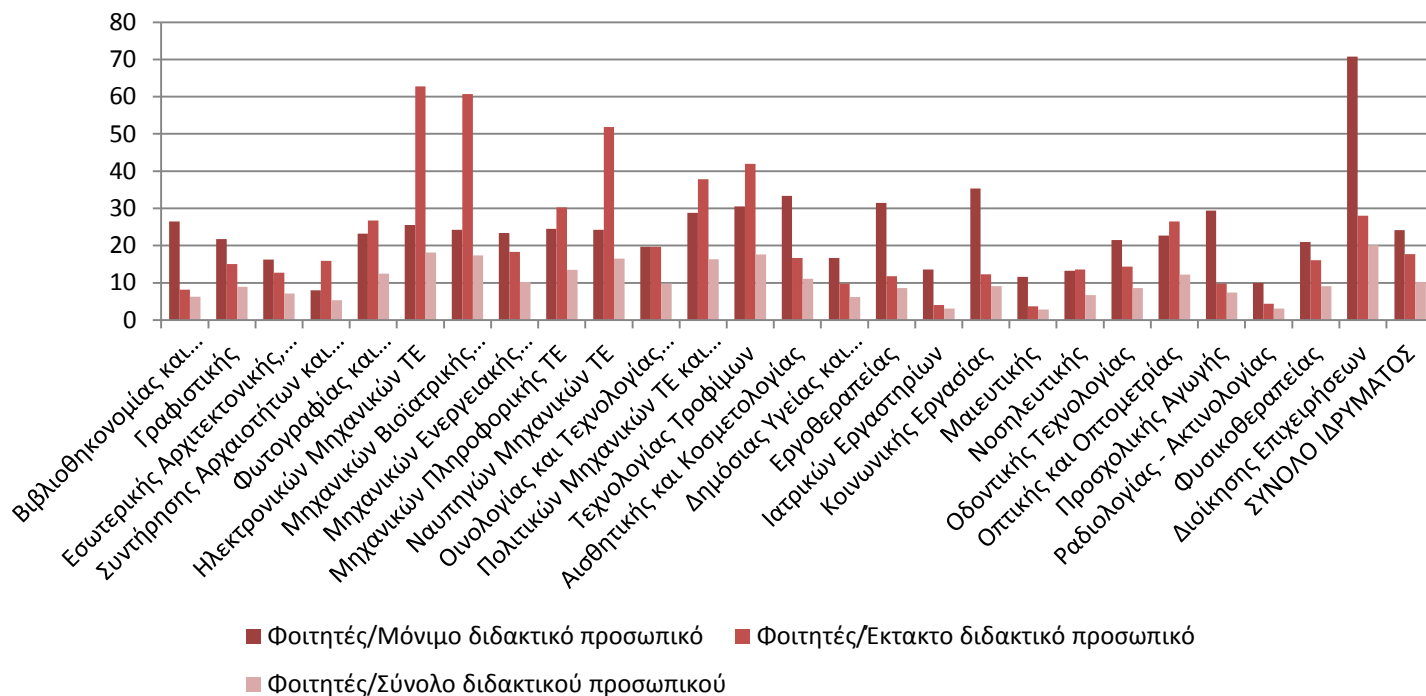


##### α2) ανά επιστημονικό πεδίο κ σύνολο Ιδρύματος

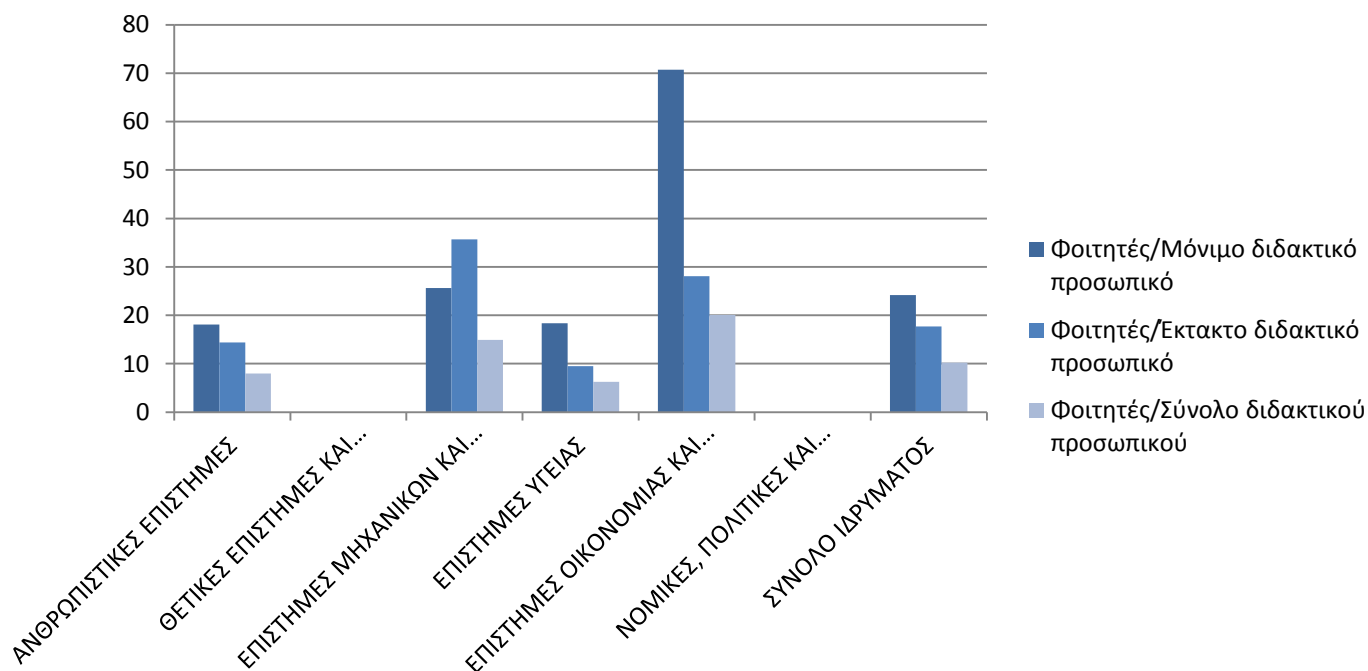


## β) Φοιτητές πέραν κανονικής διάρκειας φοίτησης

### β1) ανά Τμήμα

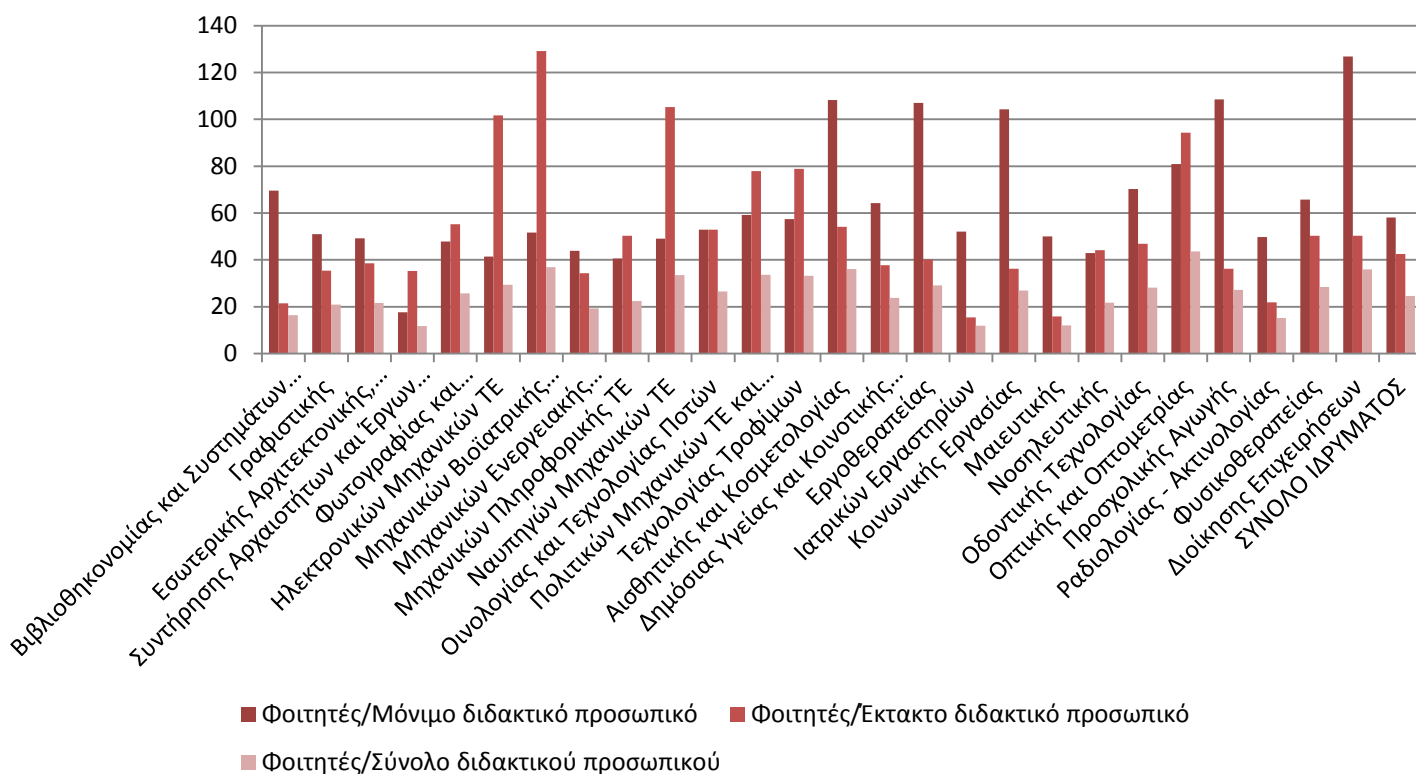


### β2) ανά επιστημονικό πεδίο κ σύνολο Ιδρύματος

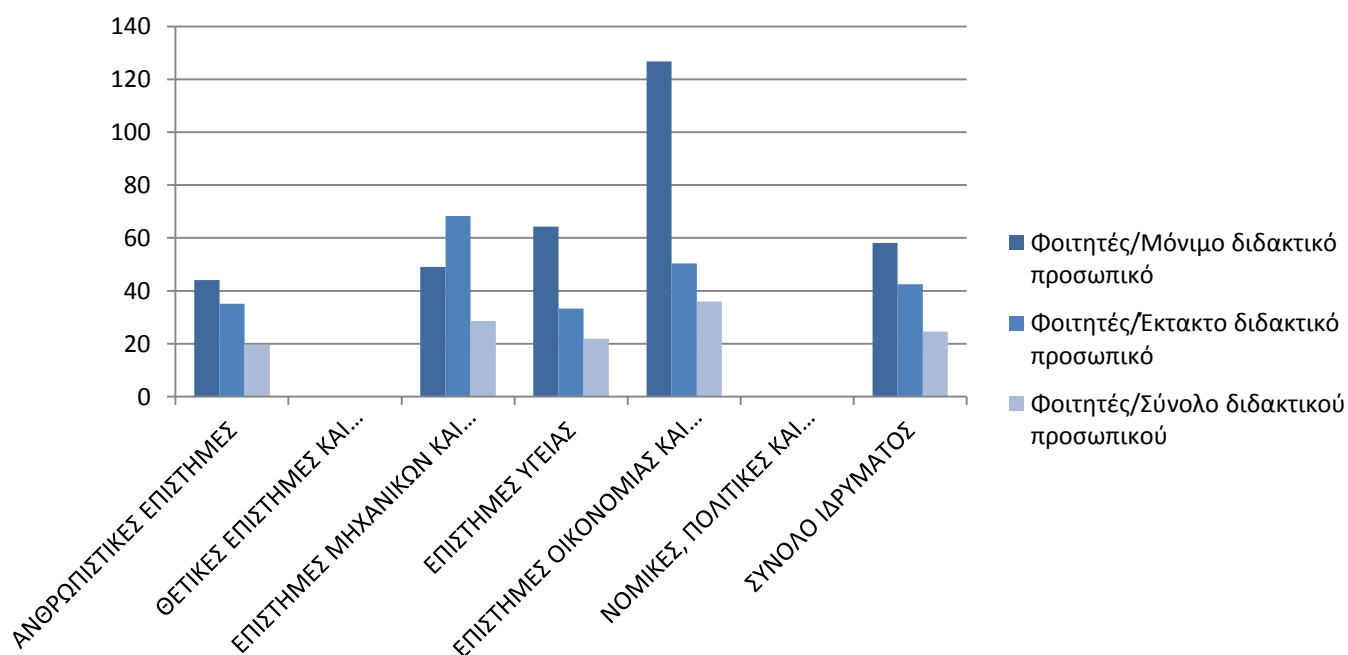


## γ) Σύνολο Φοιτητών

### γ1) ανά Τμήμα



### γ2) ανά επιστημονικό πεδίο κ σύνολο Ιδρύματος

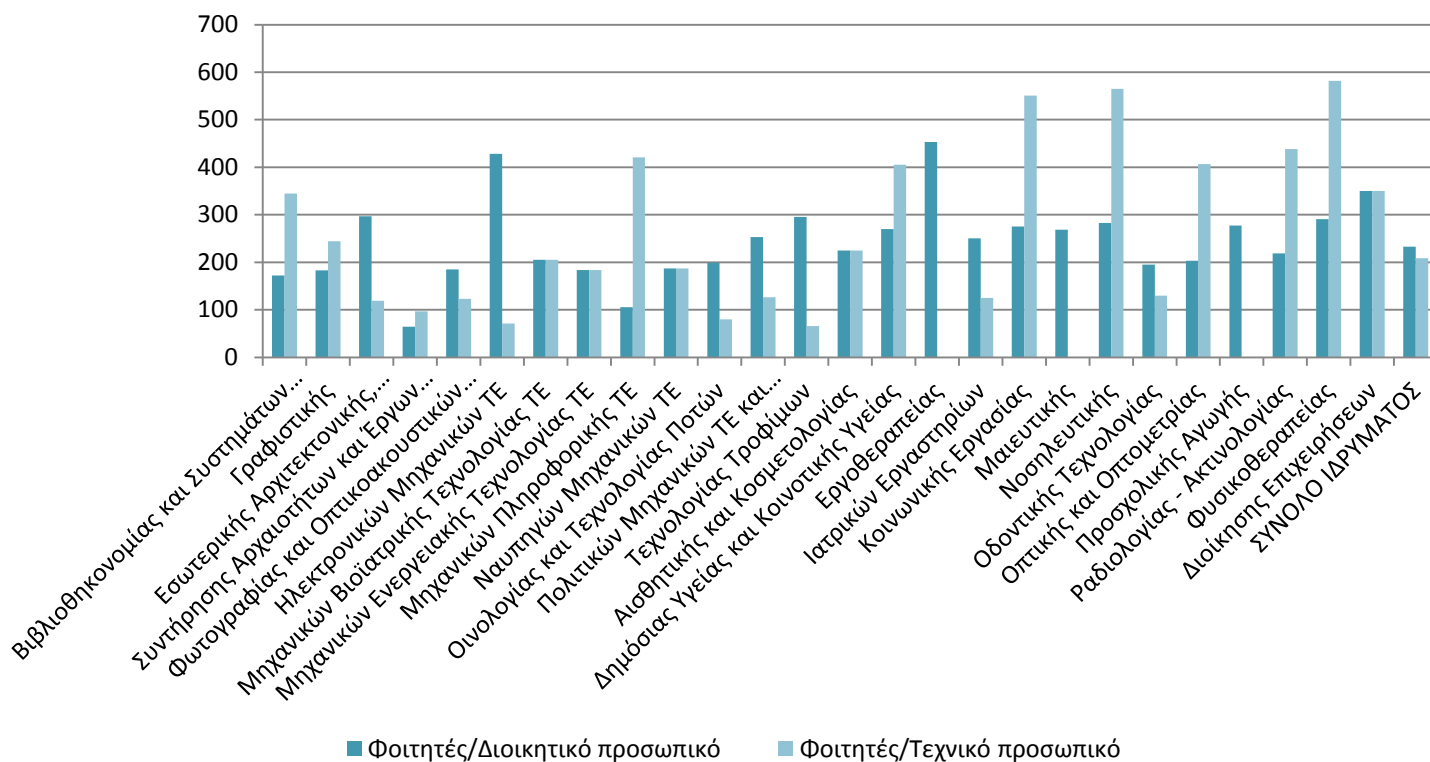




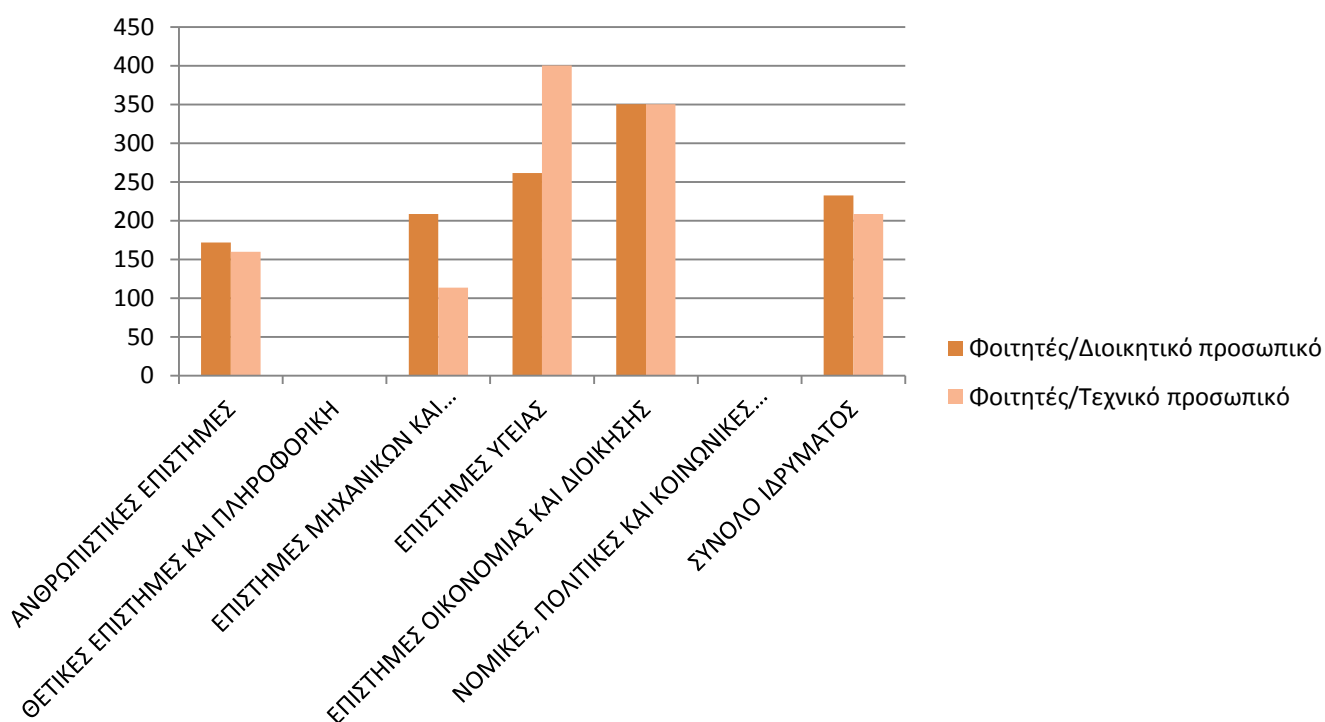
## 2. Αναλογία φοιτητών / Διοικητικού & Τεχνικού προσωπικού ανά Επιστημονικό Πεδίο και Τμήμα

### α) Φοιτητές Κανονικής διάρκειας φοίτησης

#### α1) ανά Τμήμα

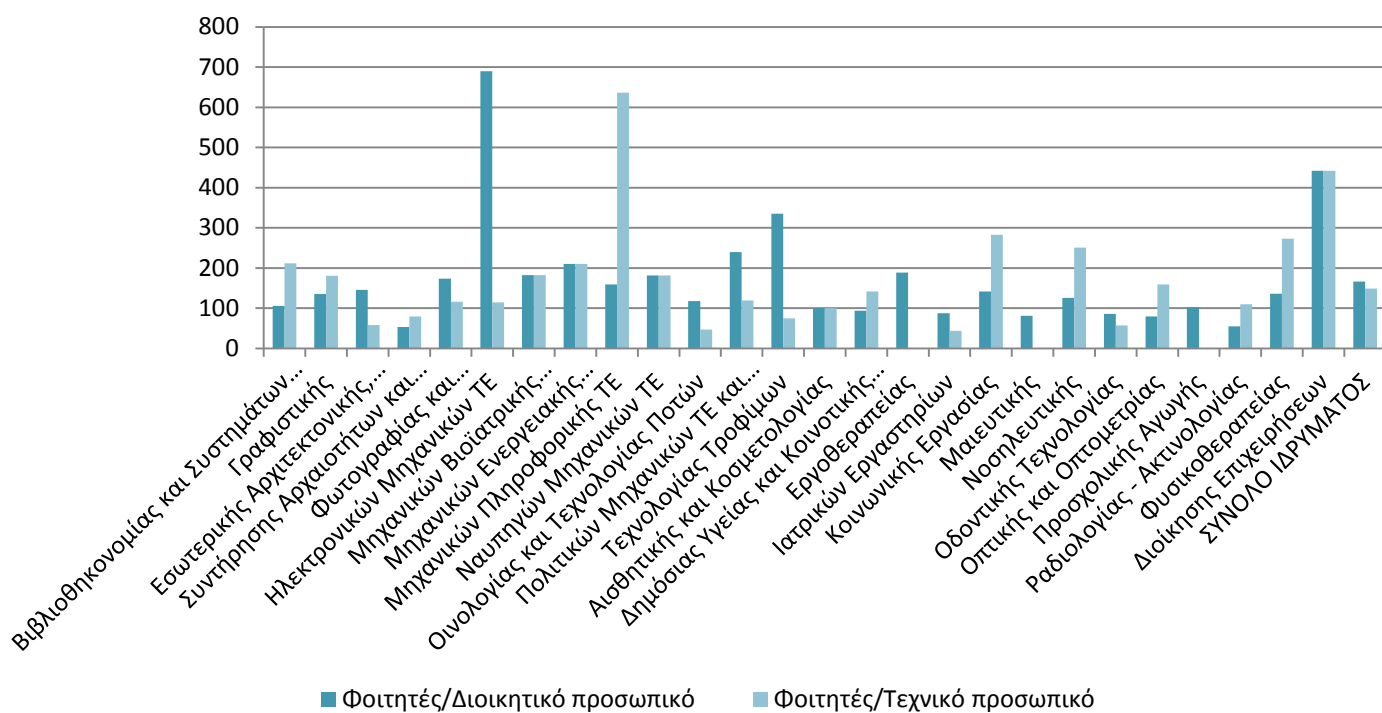


#### α2) ανά επιστημονικό πεδίο

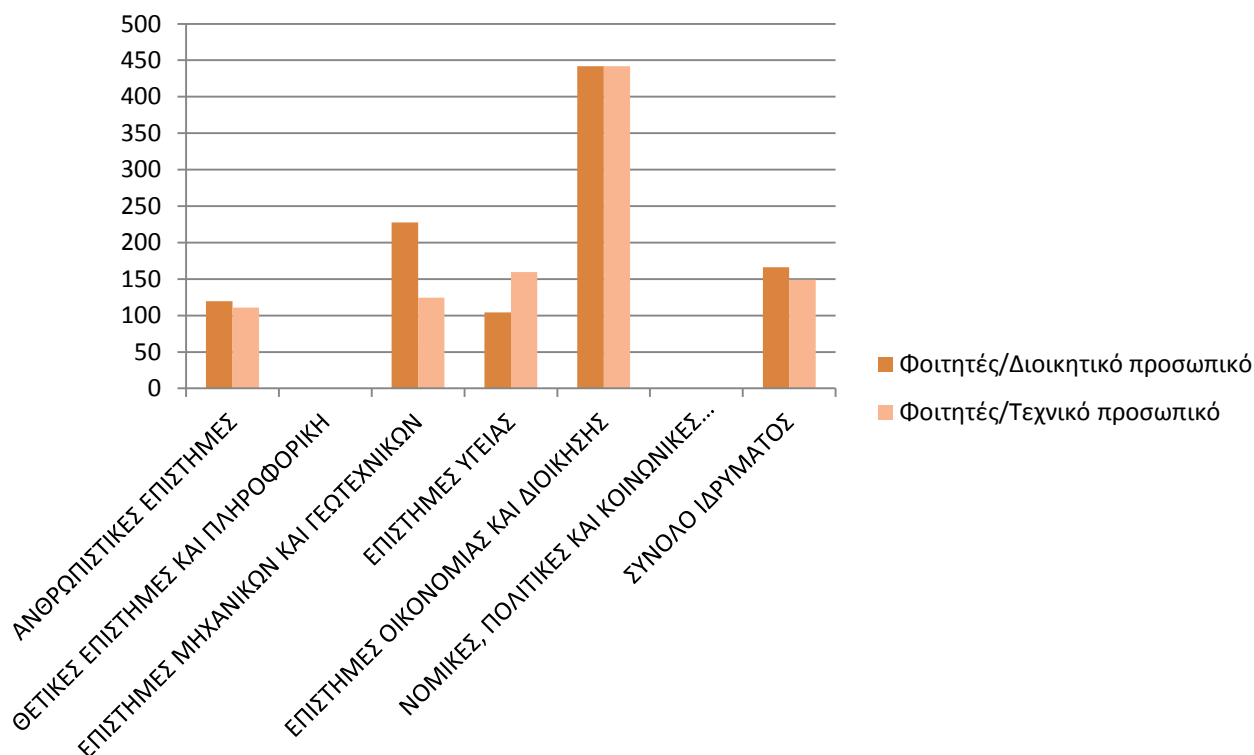


## β) Φοιτητές πέραν κανονικής διάρκειας φοίτησης

### β1) ανά Τμήμα

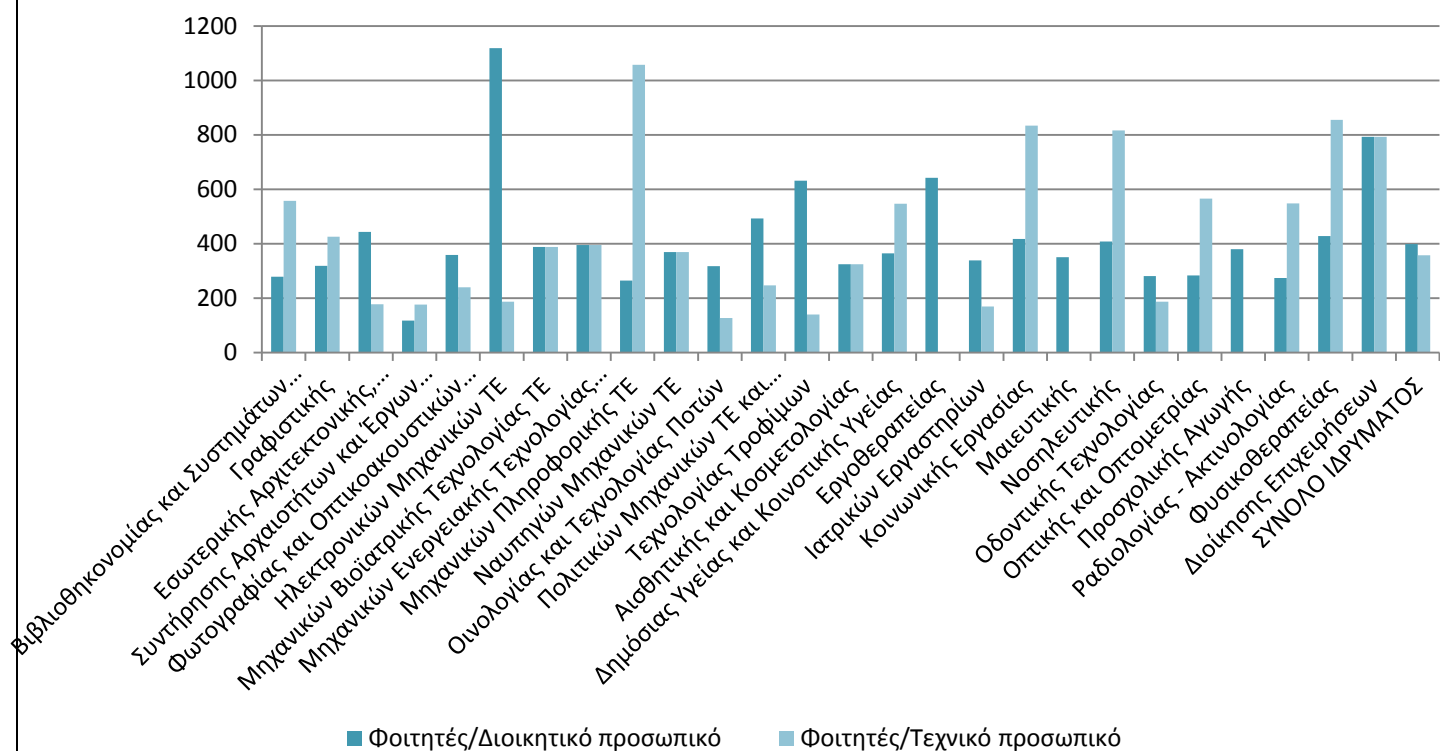


### β2) ανά επιστημονικό πεδίο κ σύνολο Ιδρύματος

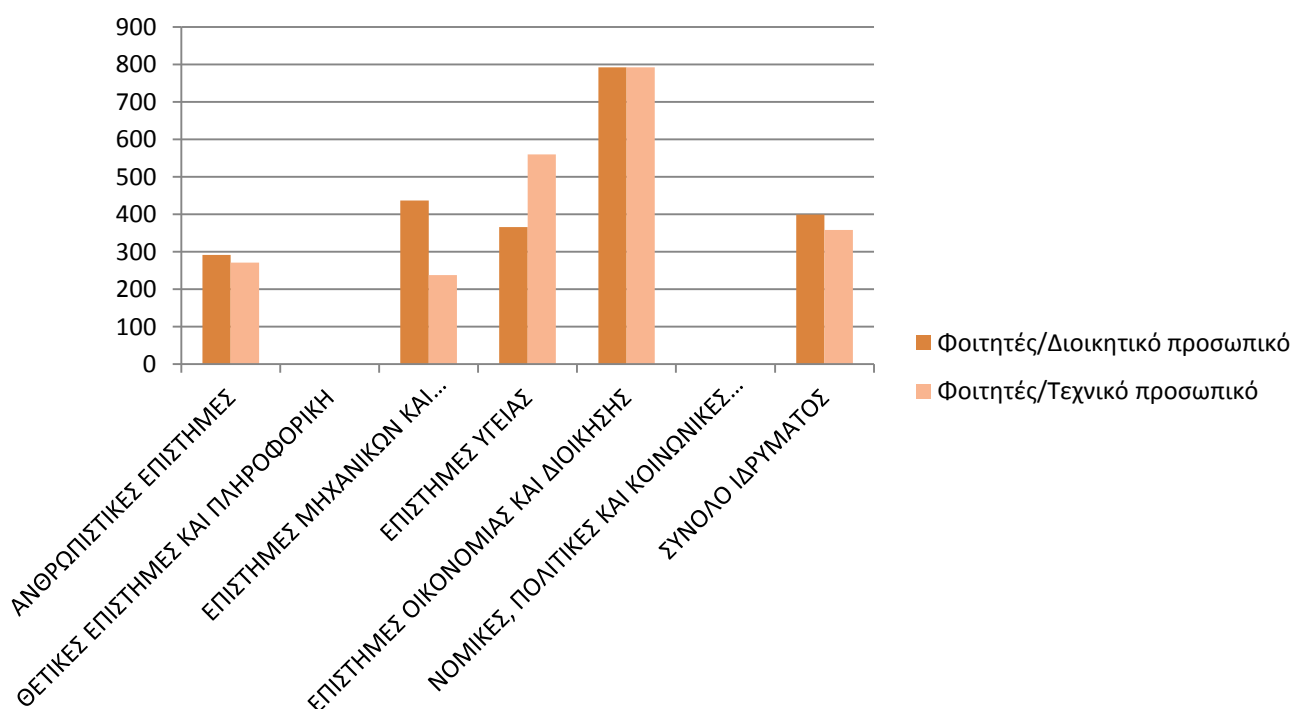


## γ) Σύνολο Φοιτητών

### γ1) ανά Τμήμα

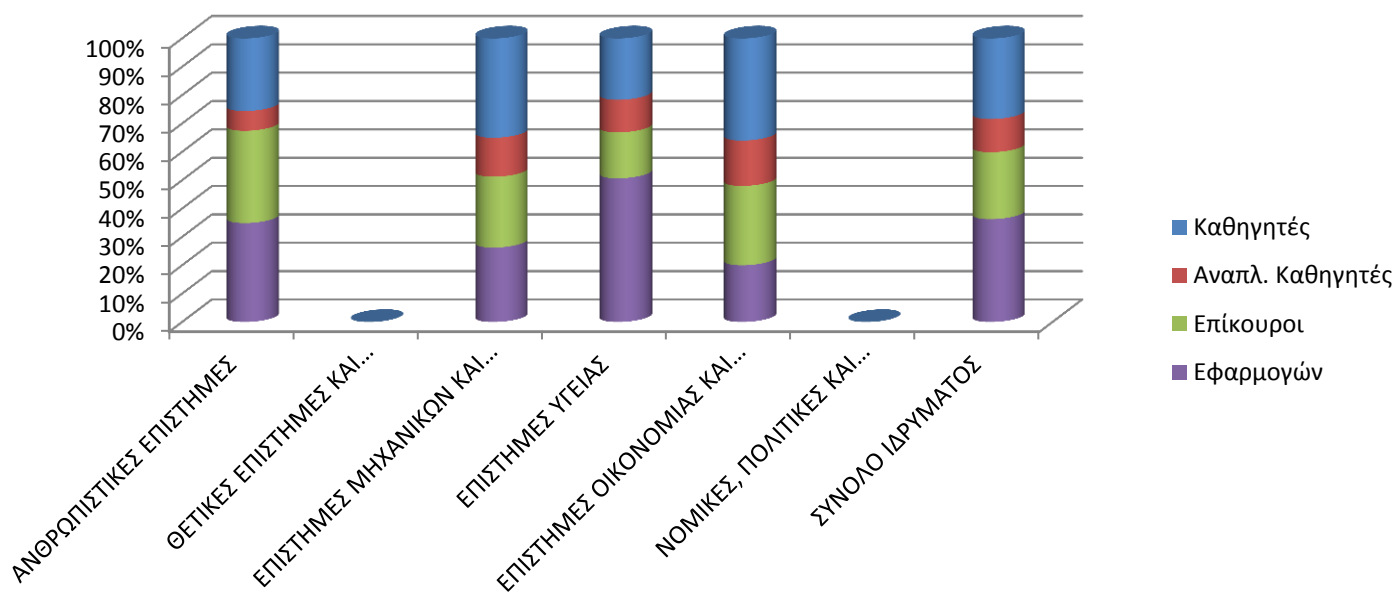


### γ2) ανά επιστημονικό πεδίο κ σύνολο Ιδρύματος

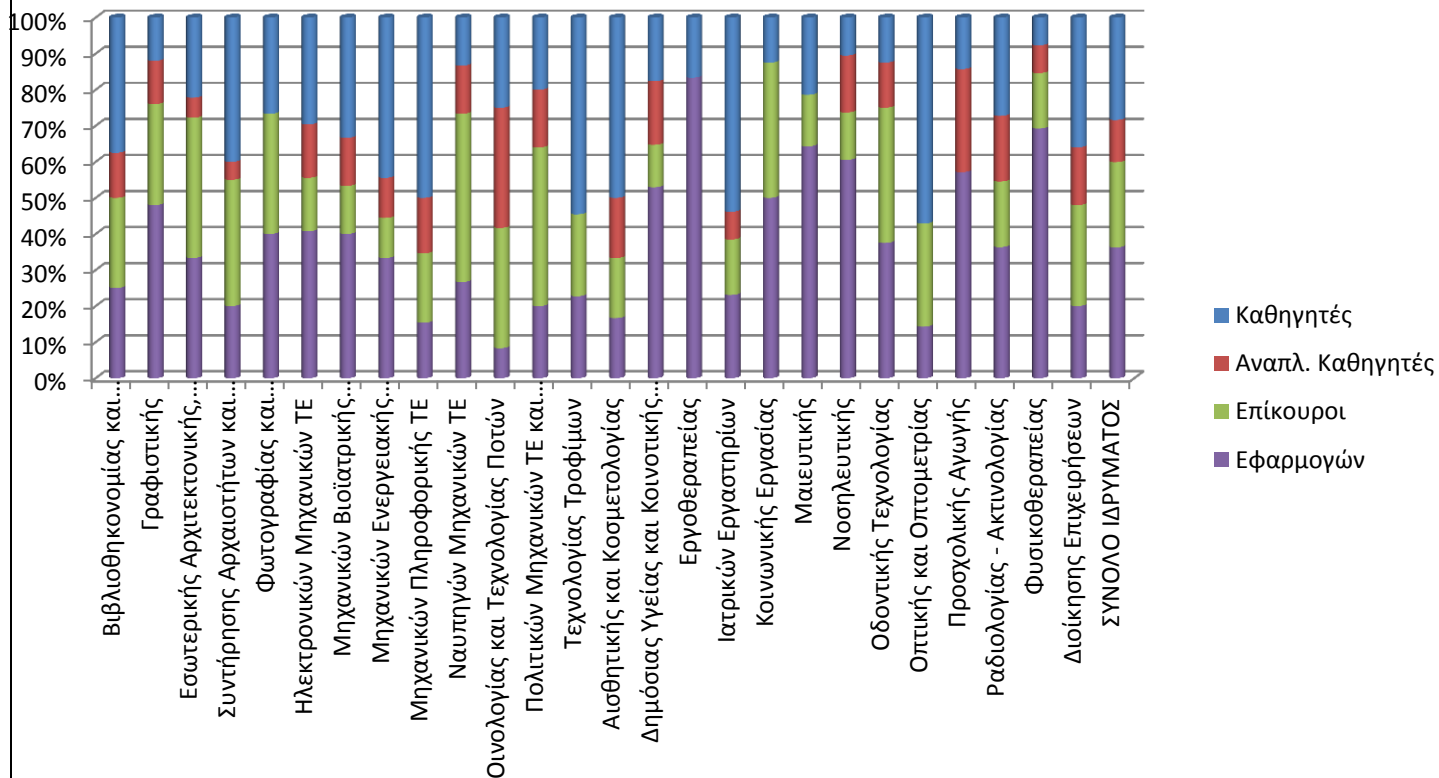


## Κατανομή Μελών ΔΕΠ

α) ανά Επιστημονικό Πεδίο (και σύνολο Ιδρύματος)



β) ανά Τμήμα



**12.10 ΤΕΙ Πειραιά**

Τμήμα / Φοιτητές	Εντός κανονικής διάρκειας	Πέραν κανονικής διάρκειας	Σύνολο	Φοιτητές ΠΜΣ	Διδακτορικοί φοιτητές
Ηλεκτρολόγων Μηχανικών ΤΕ	1020	2616	3636		
Ηλεκτρονικών Μηχανικών ΤΕ	924	2369	3293		
Κλωστοϋφαντουργών Μηχανικών ΤΕ	615	357	972		
Μηχανικών Αυτοματισμού ΤΕ	1167	1358	2525		
Μηχανικών Ηλεκτρονικών Υπολογιστικών Συστημάτων ΤΕ	1087	599	1686		
Μηχανολόγων Μηχανικών ΤΕ	1172	2789	3961		
Πολιτικών Μηχανικών ΤΕ	982	1491	2473		
Διοίκησης Επιχειρήσεων	1005	1606	2611	148	
Λογιστικής και Χρηματοοικονομικής	1956	3452	5408	215	
<b>ΣΥΝΟΛΟ ΙΔΡΥΜΑΤΟΣ</b>	<b>9928</b>	<b>16637</b>	<b>26565</b>	<b>363</b>	<b>0</b>

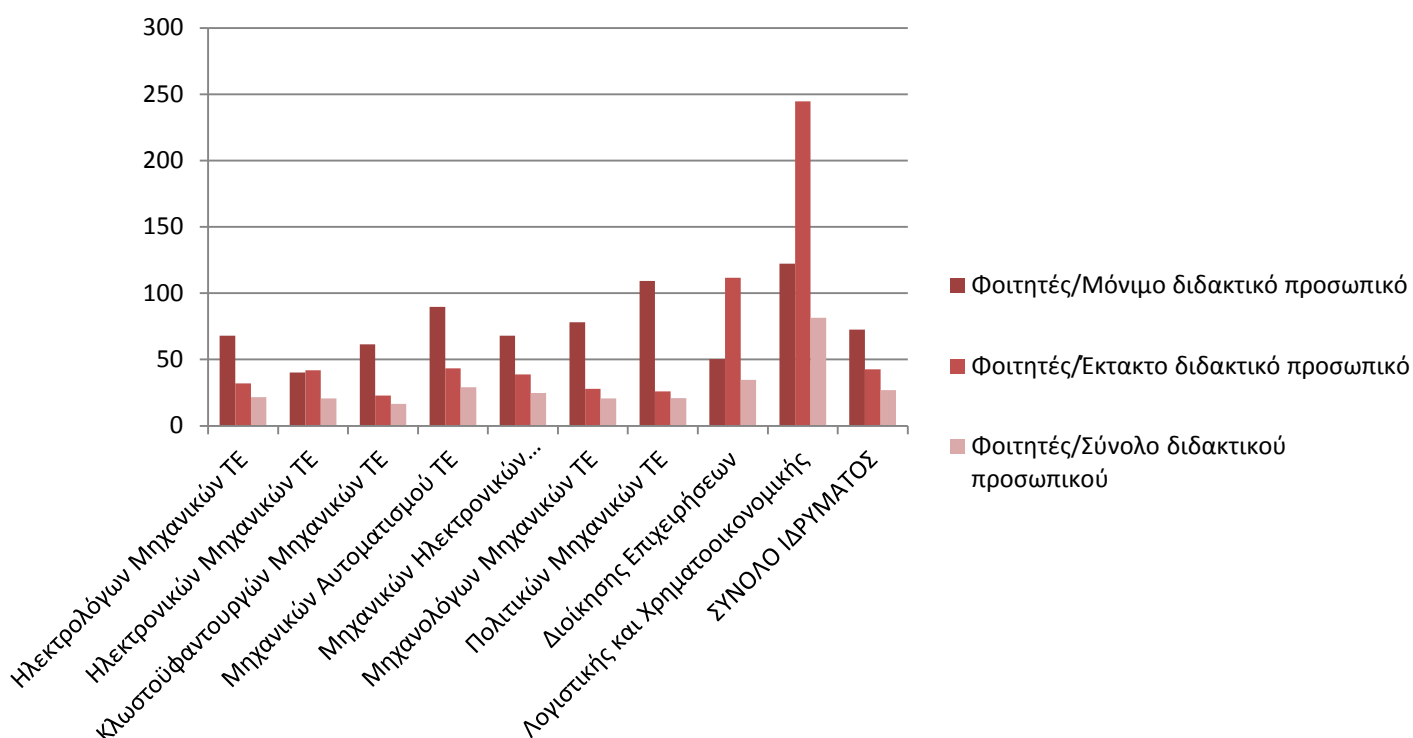
Τμήμα / Προσωπικό	Καθηγητές	Αναπλ. Καθηγητές	Επικουροι	Εφαρμογών	ΕΕΔΙΠ/ΕΔΠ	Συμβάσεις	Επιστ./Εργαστ. συνεργάτες	Διοικητικοί	ΕΤΕΠ/ΕΠΠ
Ηλεκτρολόγων Μηχανικών ΤΕ	3	4	3	5		17	15	4	3
Ηλεκτρονικών Μηχανικών ΤΕ	6	3	6	8		12	10	4	4
Κλωστοϋφαντουργών Μηχανικών ΤΕ	2	2	3	3		16	11	2	1
Μηχανικών Αυτοματισμού ΤΕ	5	1	4	3		15	12	4	3
Μηχανικών Ηλεκτρονικών Υπολογιστικών Συστημάτων ΤΕ	8	1	3	4		15	13	4	1
Μηχανολόγων Μηχανικών ΤΕ	3	4	3	5		21	21	4	1
Πολιτικών Μηχανικών ΤΕ	5	0	2	2		21	17	5	1
Διοίκησης Επιχειρήσεων	10	1	3	6		7	2	5	3
Λογιστικής και Χρηματοοικονομικής	7	3	1	5		7	1	5	1
<b>ΣΥΝΟΛΟ ΙΔΡΥΜΑΤΟΣ</b>	<b>49</b>	<b>19</b>	<b>28</b>	<b>41</b>	<b>0</b>	<b>131</b>	<b>102</b>	<b>37</b>	<b>18</b>

## Αναλογία φοιτητών / Διδακτικού, Διοικητικού και Τεχνικού προσωπικού ανά Επιστημονικό Πεδίο

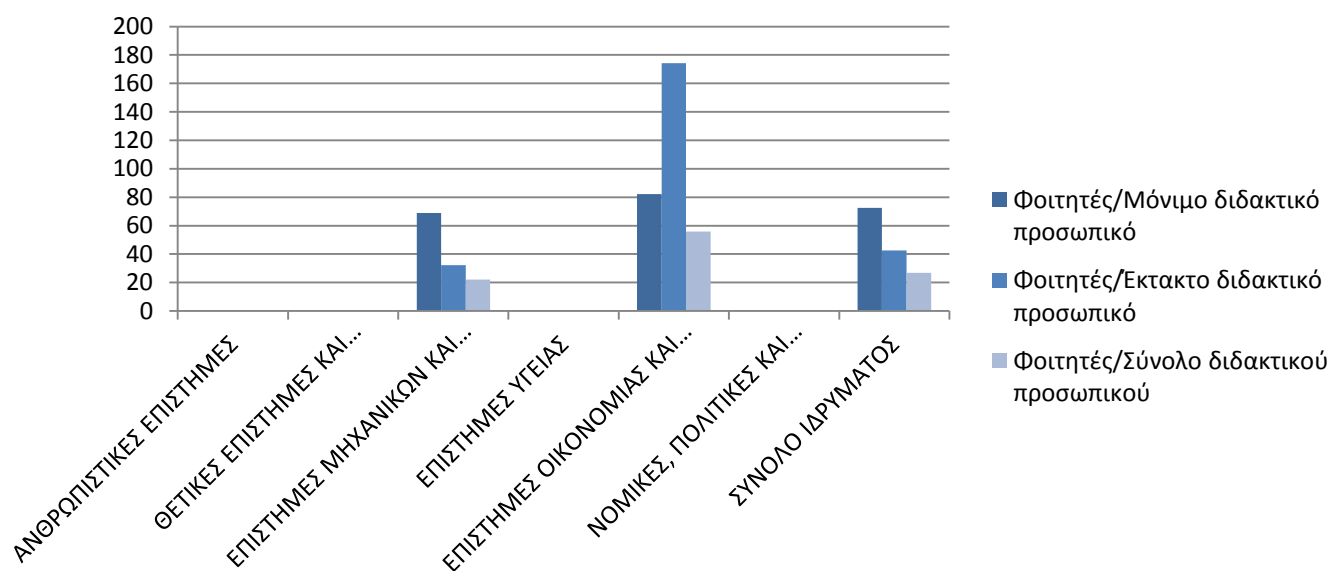
### 1. Αναλογία φοιτητών / Διδακτικού προσωπικού ανά Επιστημονικό Πεδίο και Τμήμα

#### α) Φοιτητές Κανονικής διάρκειας φοίτησης

##### α1) ανά Τμήμα

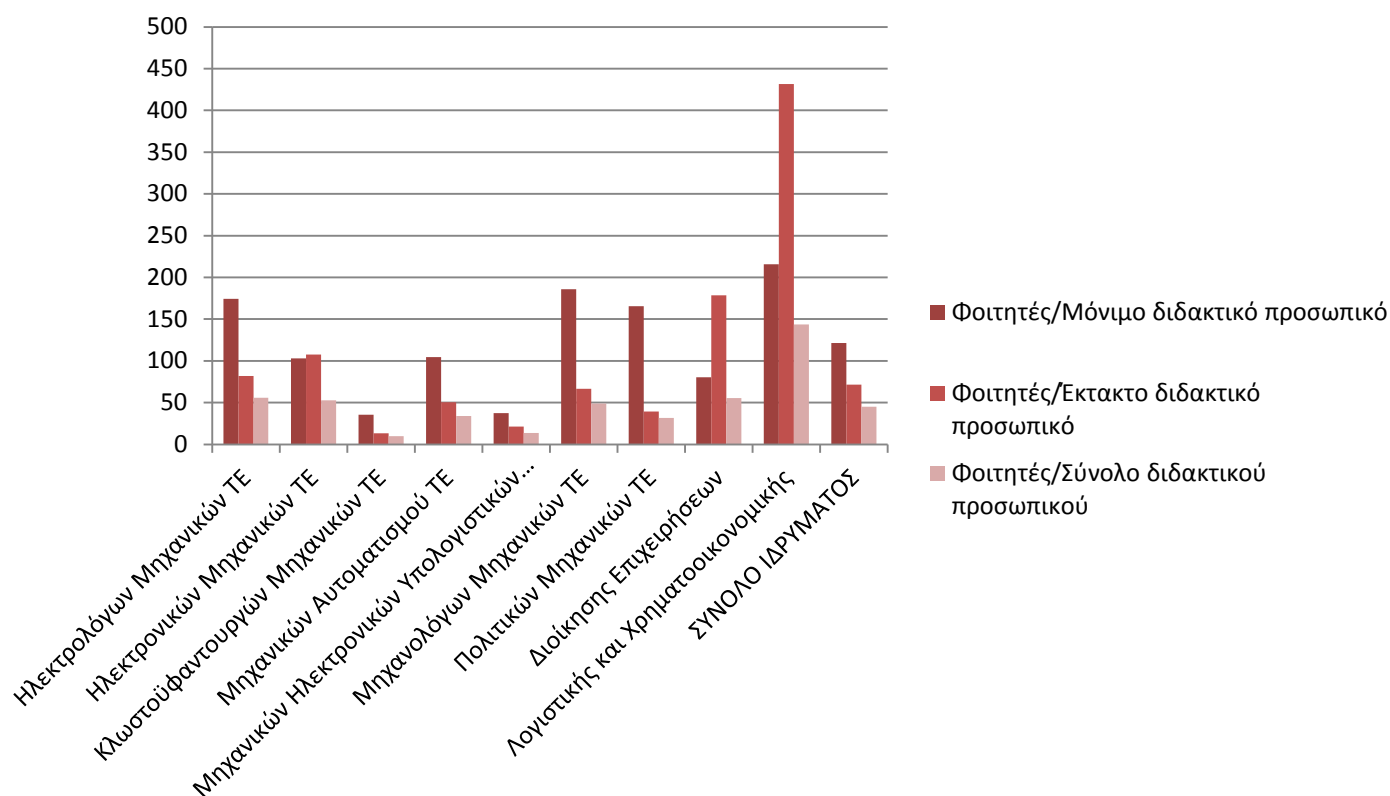


##### α2) ανά επιστημονικό πεδίο κ σύνολο Ιδρύματος

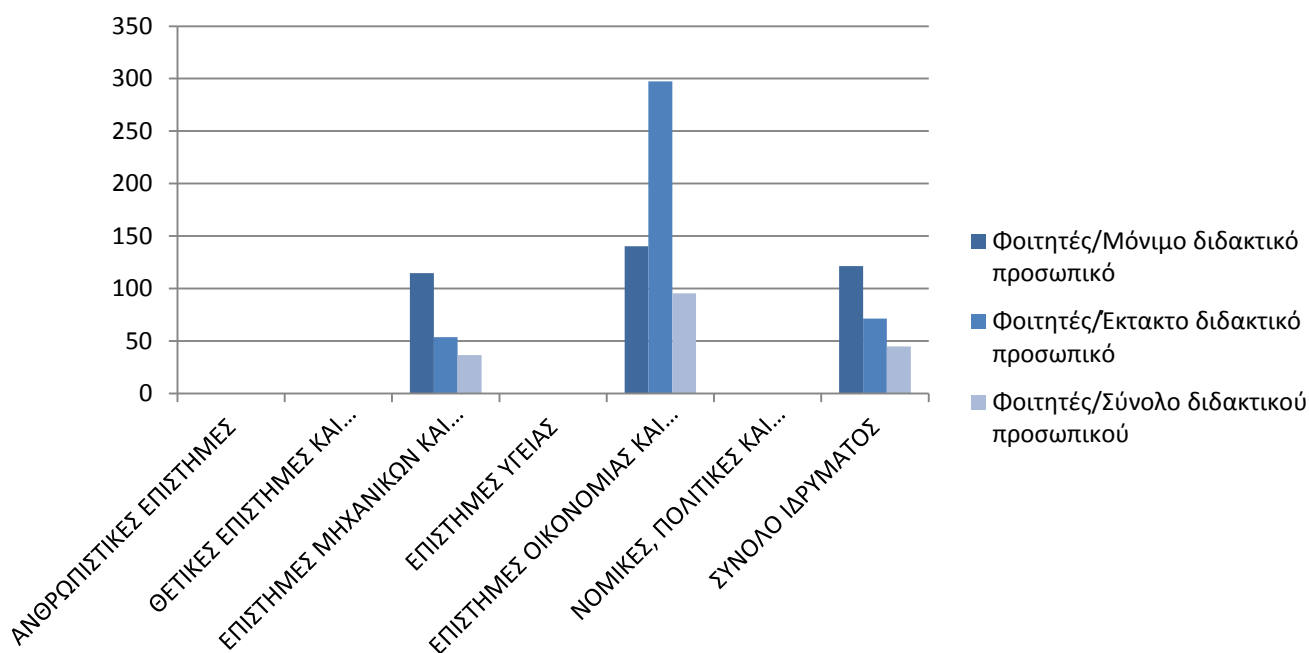


## β) Φοιτητές πέραν κανονικής διάρκειας φοίτησης

### β1) ανά Τμήμα

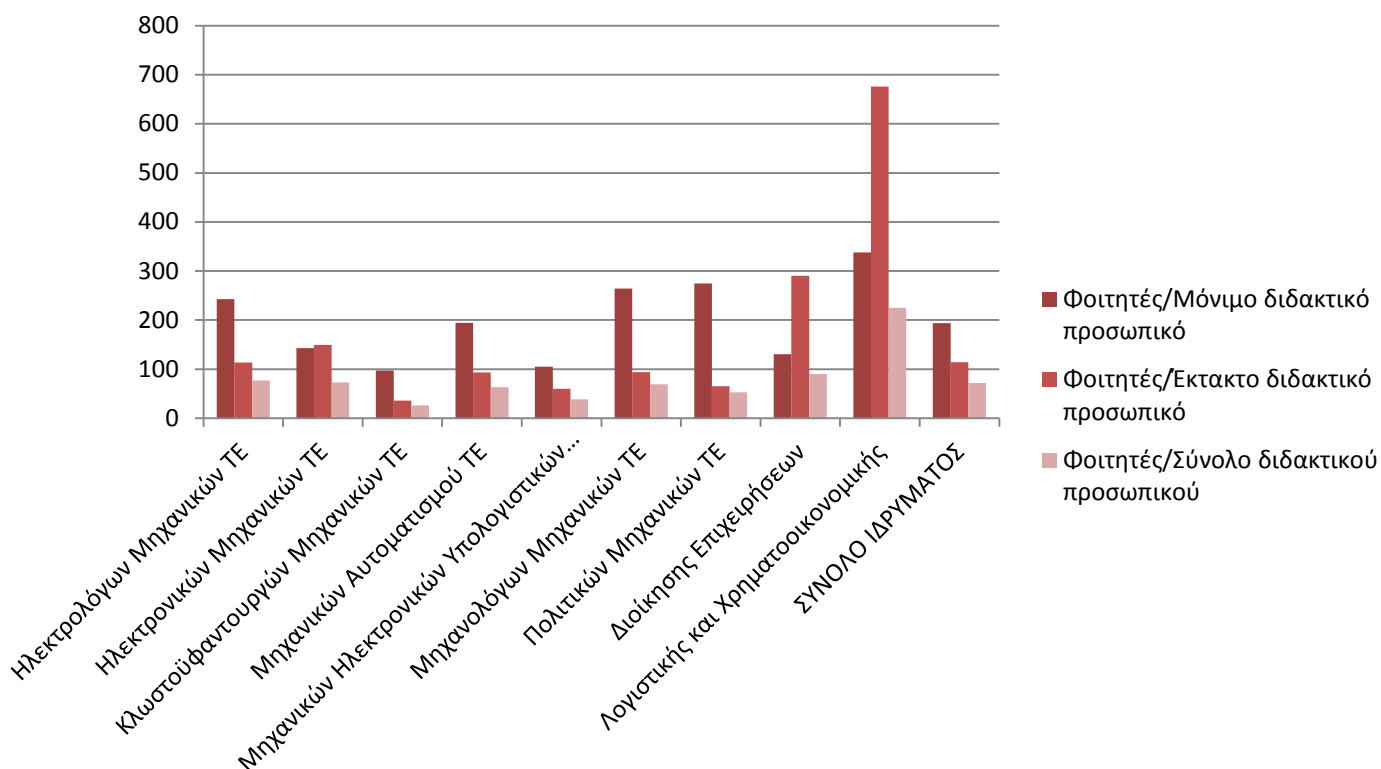


### β2) ανά επιστημονικό πεδίο κ σύνολο Ιδρύματος

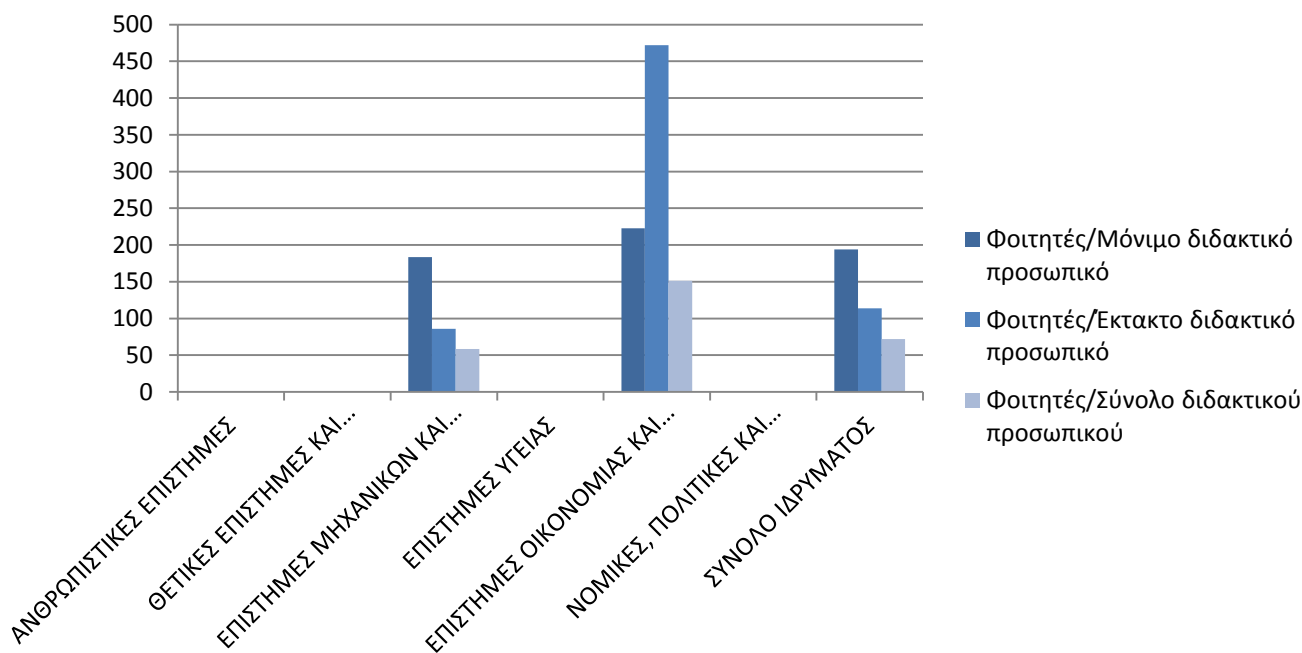


## γ) Σύνολο Φοιτητών

### γ1) ανά Τμήμα



### γ2) ανά επιστημονικό πεδίο κ σύνολο Ιδρύματος

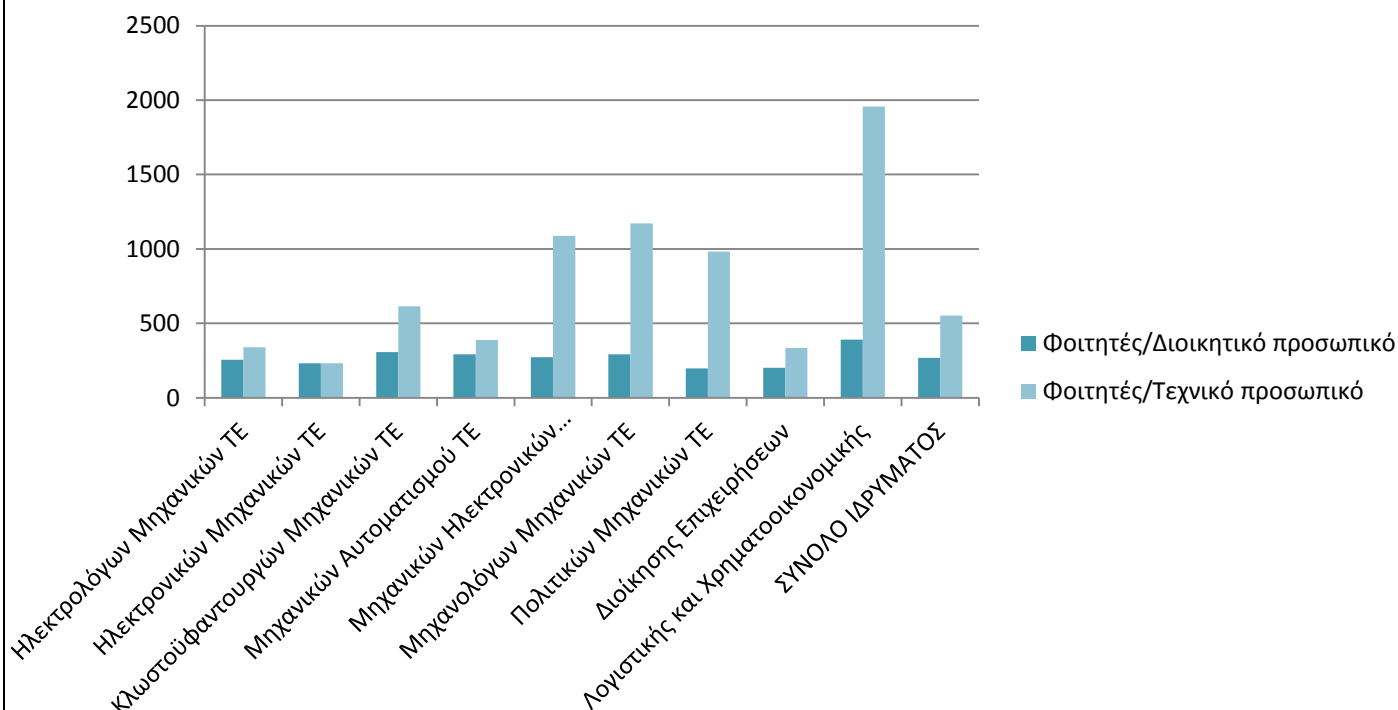




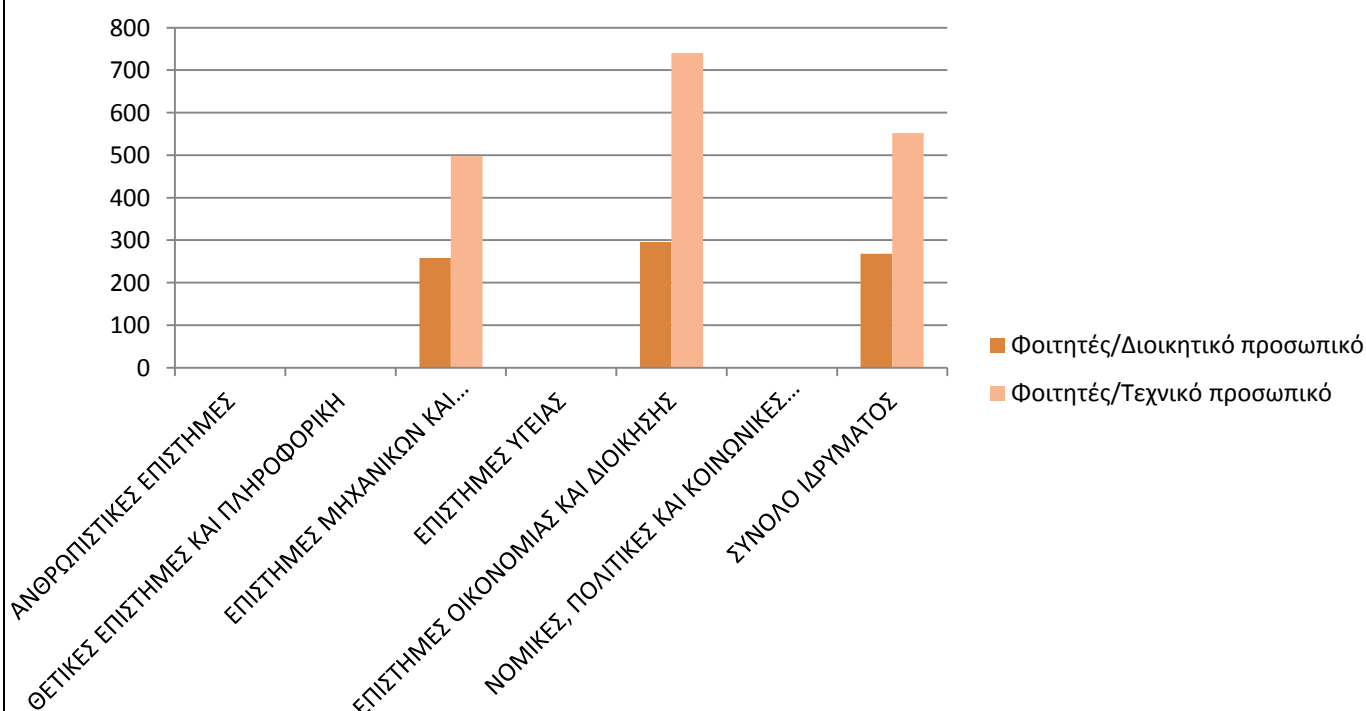
## 2.Αναλογία φοιτητών / Διοικητικού & Τεχνικού προσωπικού ανά Επιστημονικό Πεδίο και Τμήμα

### α) Φοιτητές Κανονικής διάρκειας φοίτησης

#### α1) ανά Τμήμα

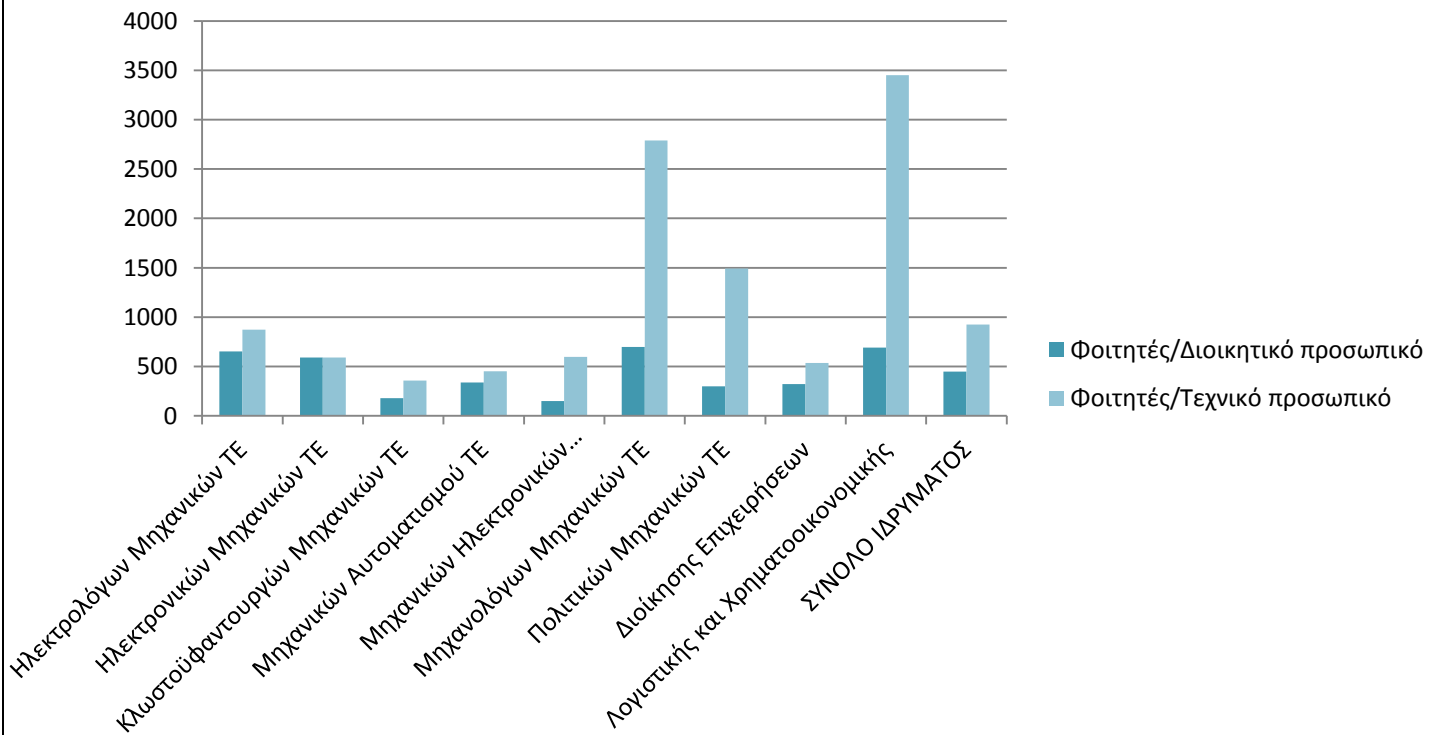


#### α2) ανά επιστημονικό πεδίο

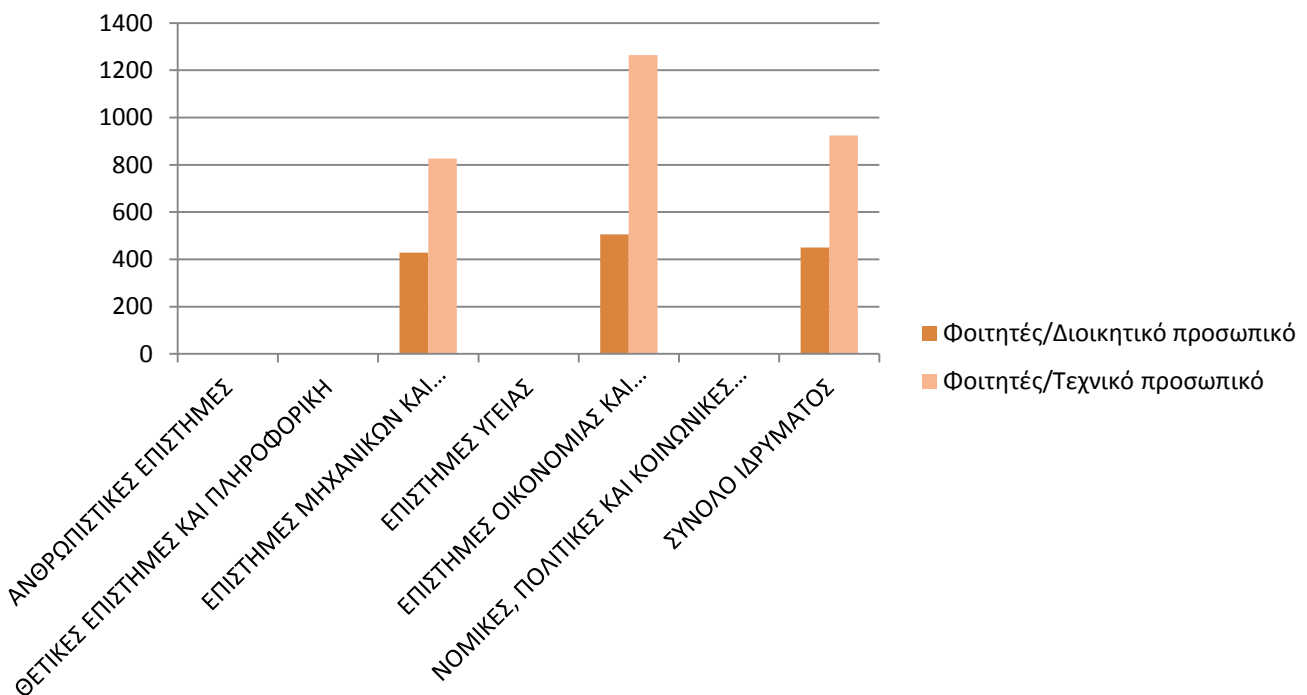


## β) Φοιτητές πέραν κανονικής διάρκειας φοίτησης

### β1) ανά Τμήμα

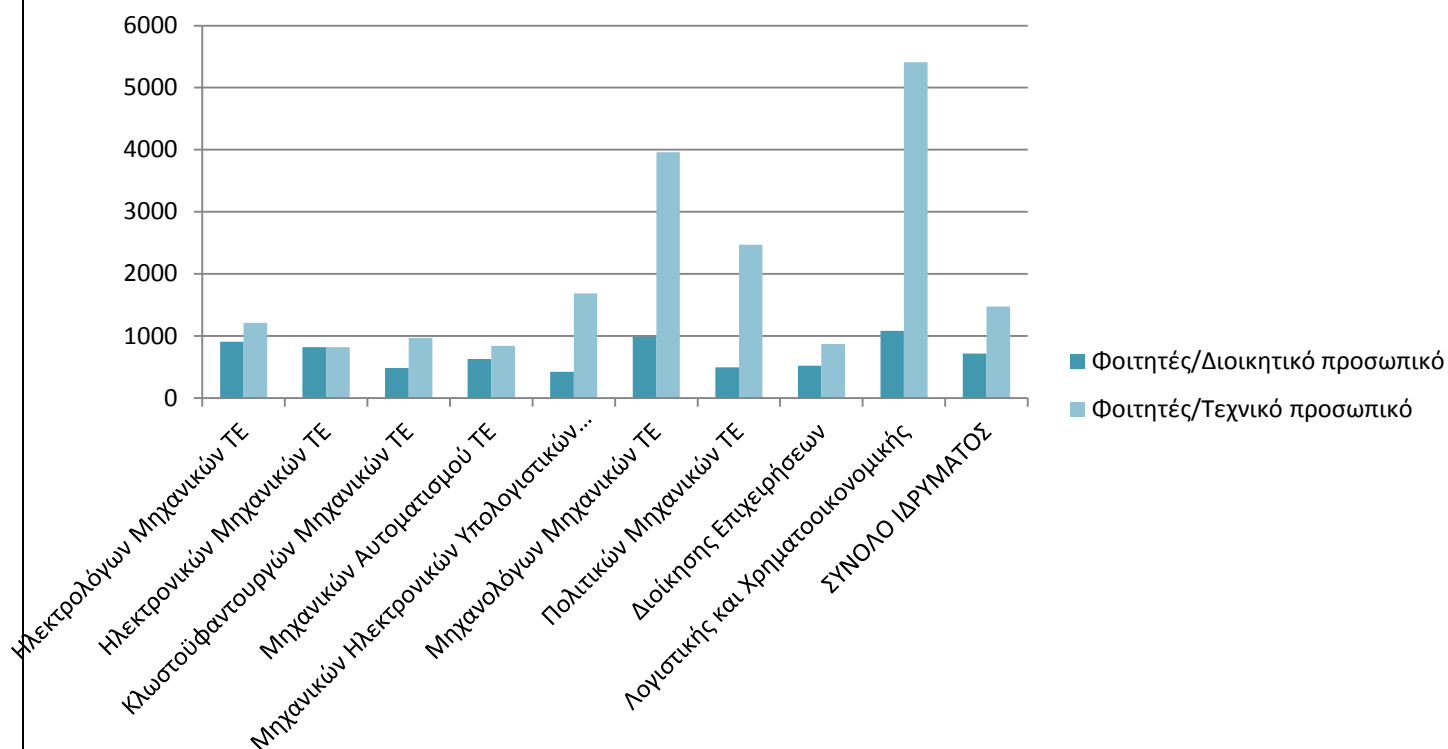


### β2) ανά επιστημονικό πεδίο κ σύνολο Ιδρύματος

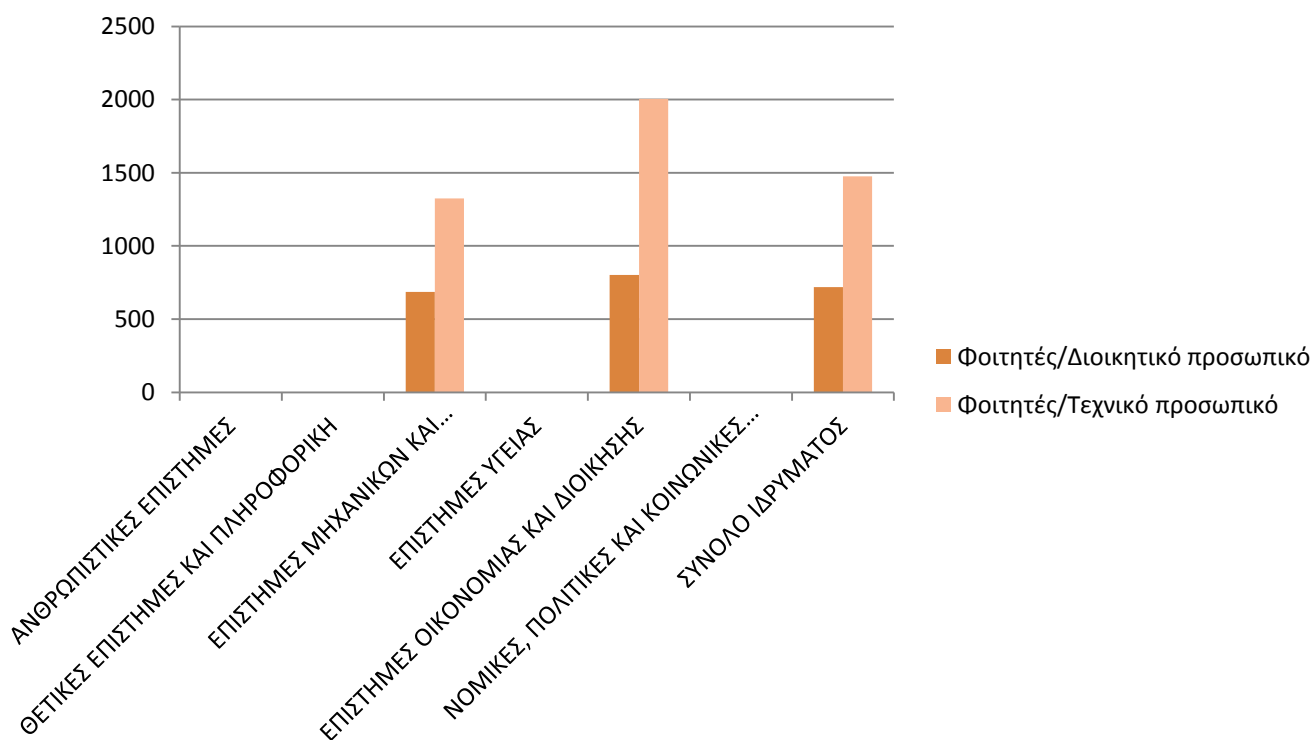


## γ) Σύνολο Φοιτητών

### γ1) ανά Τμήμα

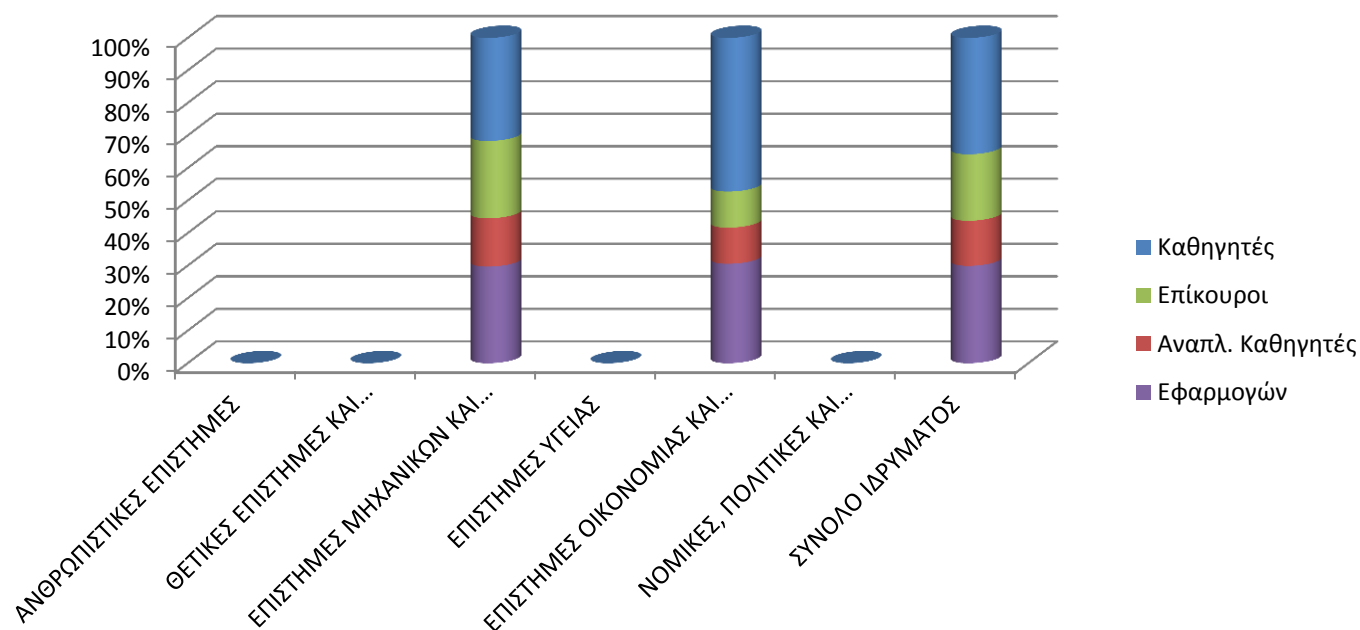


### γ2) ανά επιστημονικό πεδίο κ σύνολο Ιδρύματος

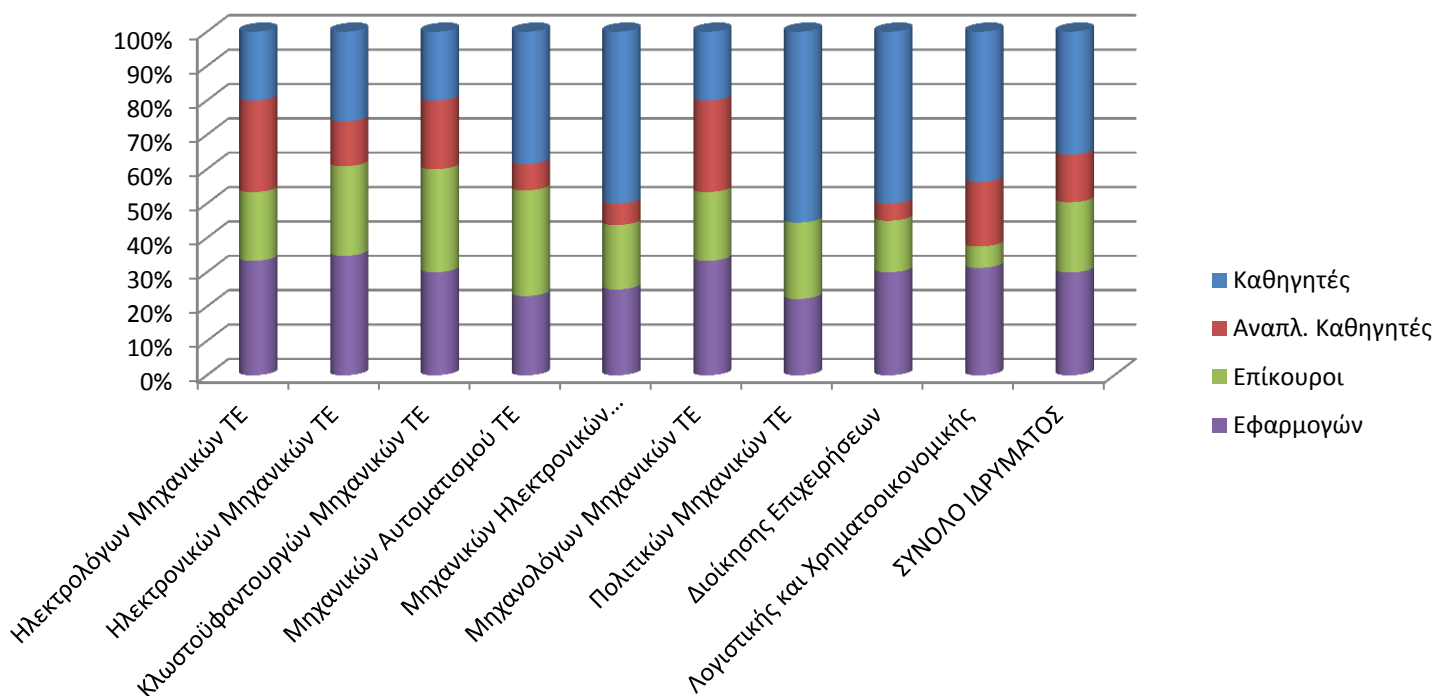


## Κατανομή Μελών ΔΕΠ

### α) ανά Επιστημονικό Πεδίο (και σύνολο Ιδρύματος)



### β) ανά Τμήμα



**12.11 ΑΣΠΑΙΤΕ**

Τμήμα / Φοιτητές	Εντός κανονικής διάρκειας	Πέραν κανονικής διάρκειας	Σύνολο	Φοιτητές ΠΜΣ	Διδακτορικοί φοιτητές
Γενικό Τμήμα Παιδαγωγικών Μαθημάτων					
Εκπαιδευτικών Ηλεκτρολογίας και Ηλεκτρονικής	904	870	1774		
Εκπαιδευτικών Μηχανολογίας	444	480	924		
Εκπαιδευτικών Πολιτικών Μηχανικών	716	733	1449		
<b>ΣΥΝΟΛΟ ΙΔΡΥΜΑΤΟΣ</b>	<b>2064</b>	<b>2083</b>	<b>4147</b>	<b>0</b>	<b>0</b>

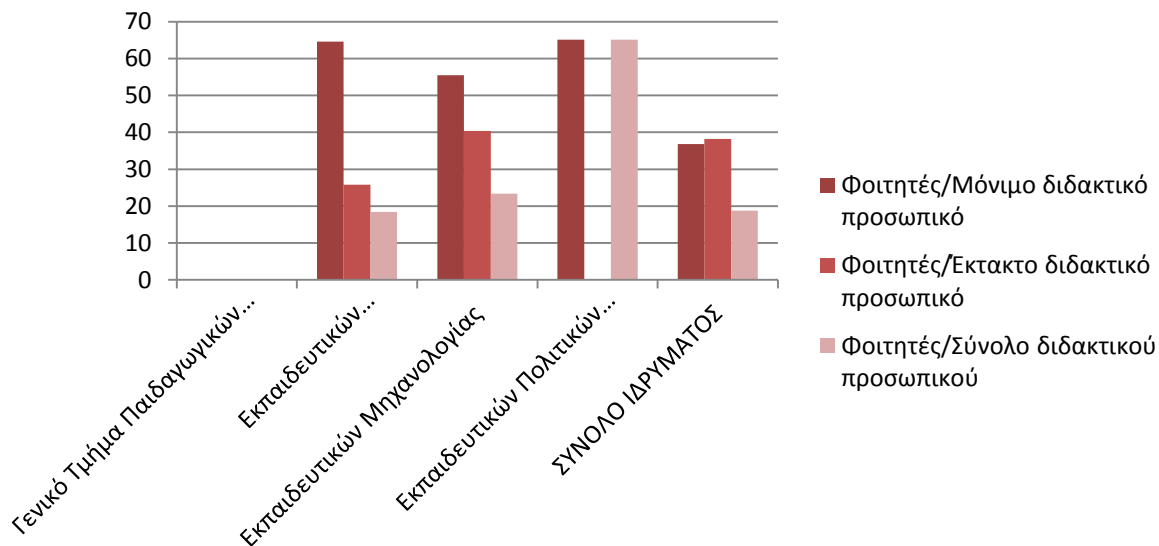
Τμήμα / Προσωπικό	Καθηγητές	Αναπλ. Καθηγητές	Επίκουροι	Εφαρμογών	ΕΕΔΙΠ/ΕΔΠ	Συμβάσεις	Επιστ./Εργαστ. συνεργάτες	Διοικητικοί	ΕΤΕΠ/ΕΤΠ
Γενικό Τμήμα Παιδαγωγικών Μαθημάτων	10	2	10	1			8	4	2
Εκπαιδευτικών Ηλεκτρολογίας και Ηλεκτρονικής	3	1	5	5			35	2	1
Εκπαιδευτικών Μηχανολογίας	2	1	2	3			11	1	1
Εκπαιδευτικών Πολιτικών Μηχανικών	2	3	3	3			0	2	3
<b>ΣΥΝΟΛΟ ΙΔΡΥΜΑΤΟΣ</b>	<b>17</b>	<b>7</b>	<b>20</b>	<b>12</b>	<b>0</b>	<b>0</b>	<b>54</b>	<b>9</b>	<b>7</b>

## Αναλογία φοιτητών / Διδακτικού, Διοικητικού και Τεχνικού προσωπικού ανά Επιστημονικό Πεδίο

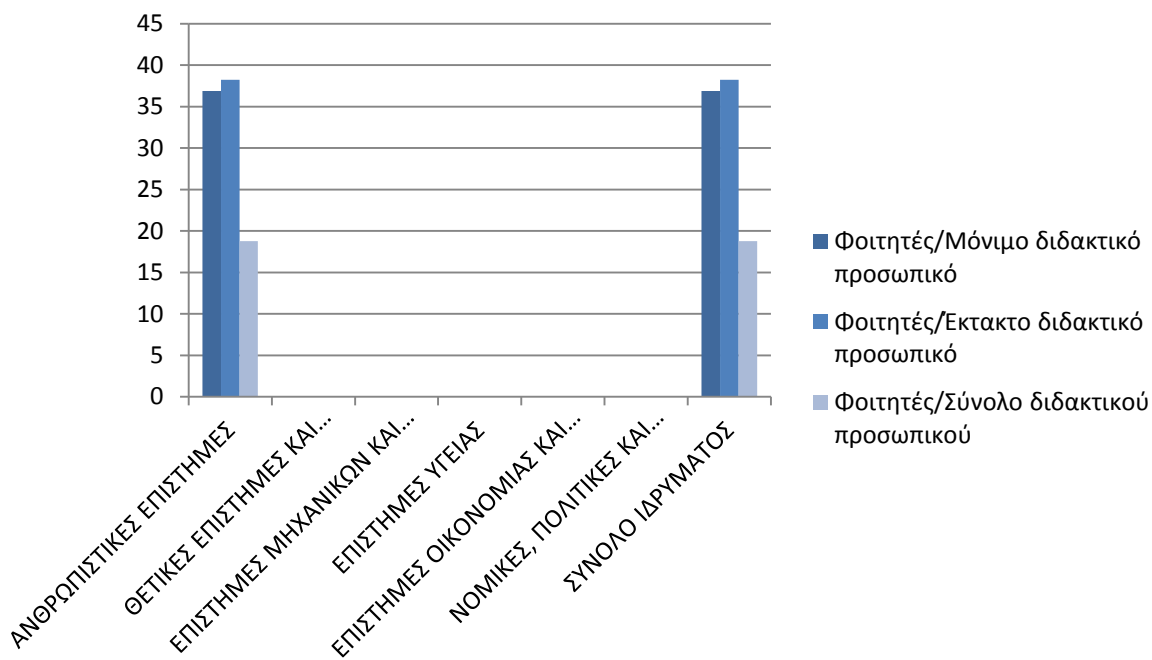
### 1. Αναλογία φοιτητών / Διδακτικού προσωπικού ανά Επιστημονικό Πεδίο και Τμήμα

#### α) Φοιτητές Κανονικής διάρκειας φοίτησης

##### α1) ανά Τμήμα

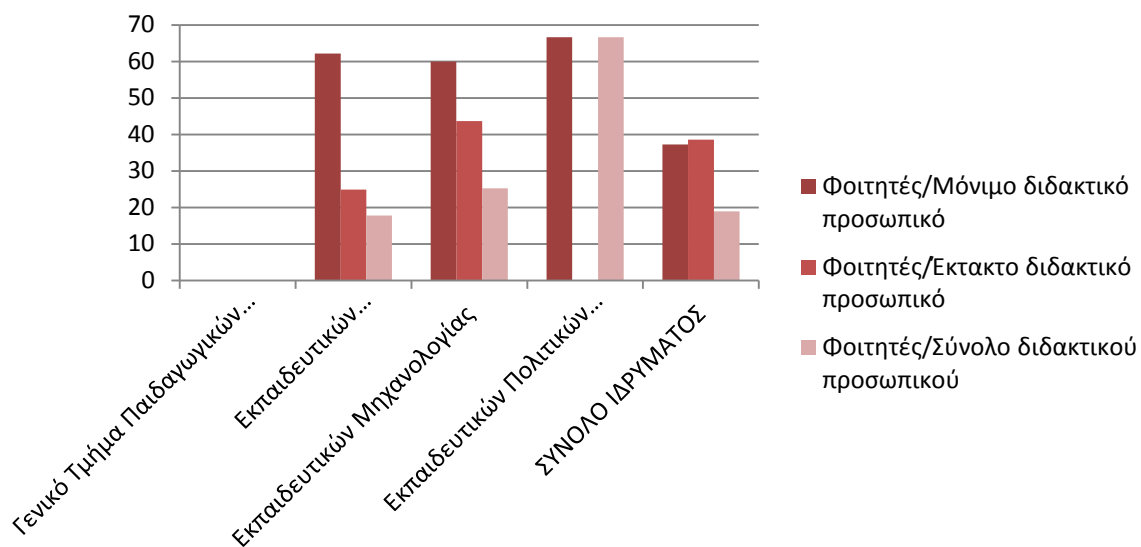


##### α2) ανά επιστημονικό πεδίο κ σύνολο Ιδρύματος

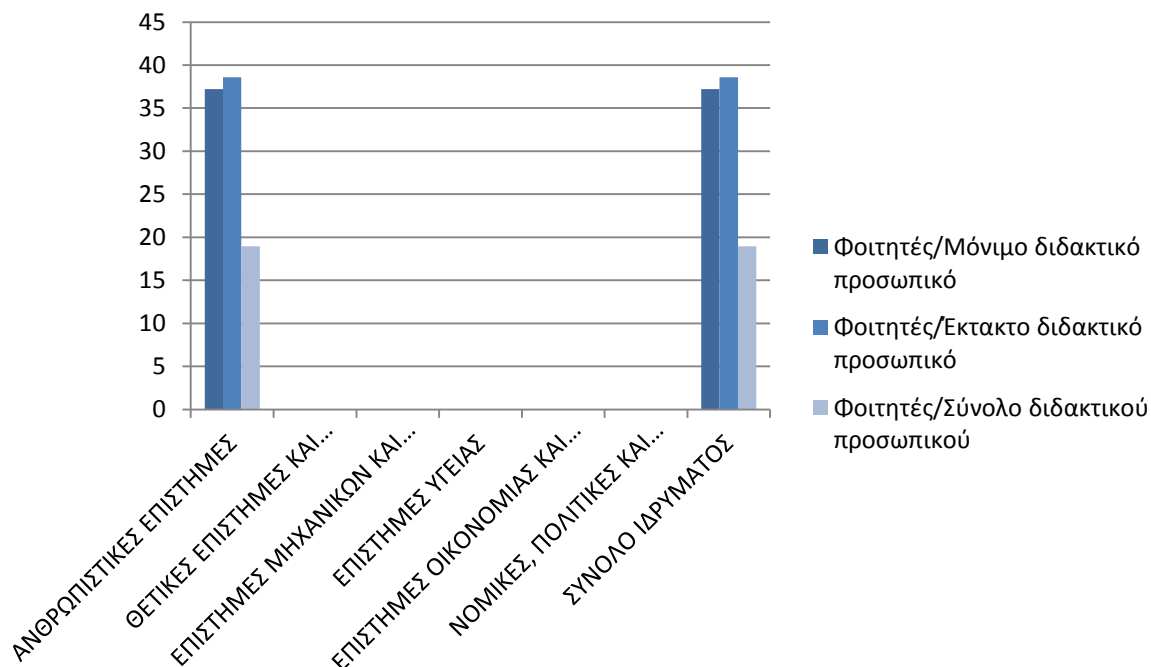


## β) Φοιτητές πέραν κανονικής διάρκειας φοίτησης

### β1) ανά Τμήμα

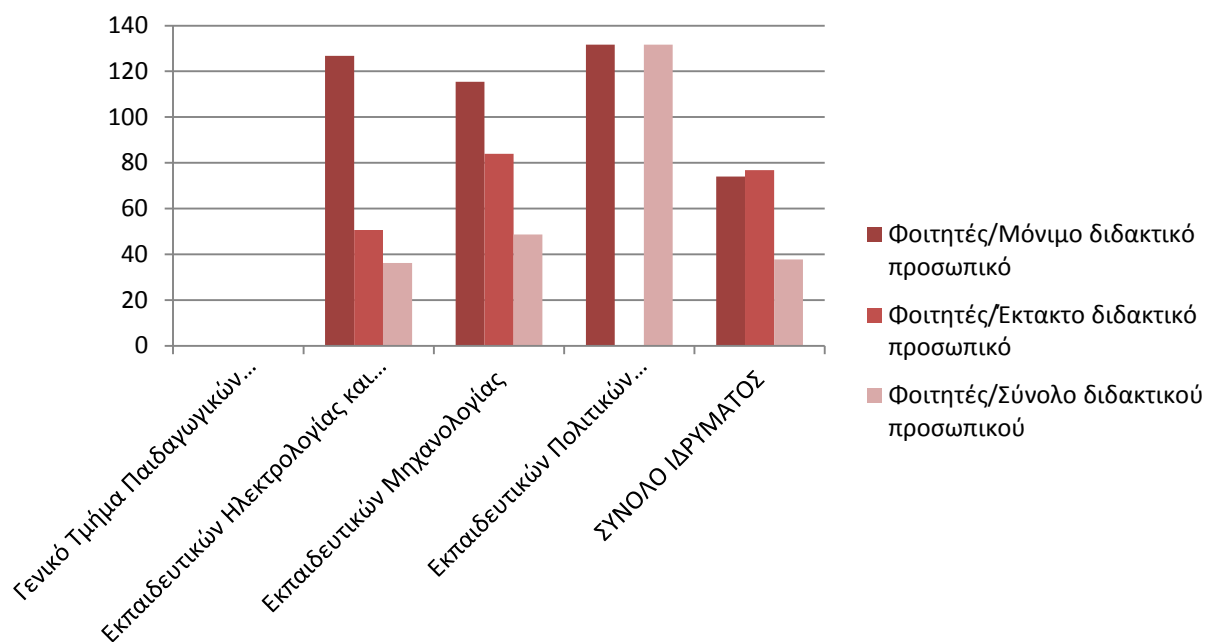


### β2) ανά επιστημονικό πεδίο κ σύνολο Ιδρύματος

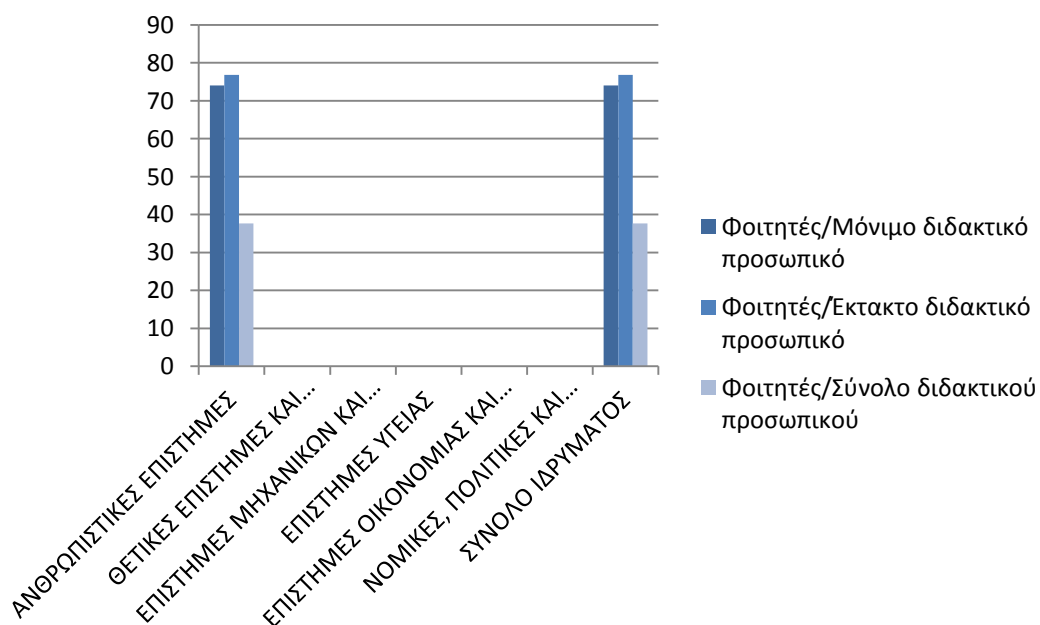


## γ) Σύνολο Φοιτητών

### γ1) ανά Τμήμα



### γ2) ανά επιστημονικό πεδίο κ σύνολο Ιδρύματος

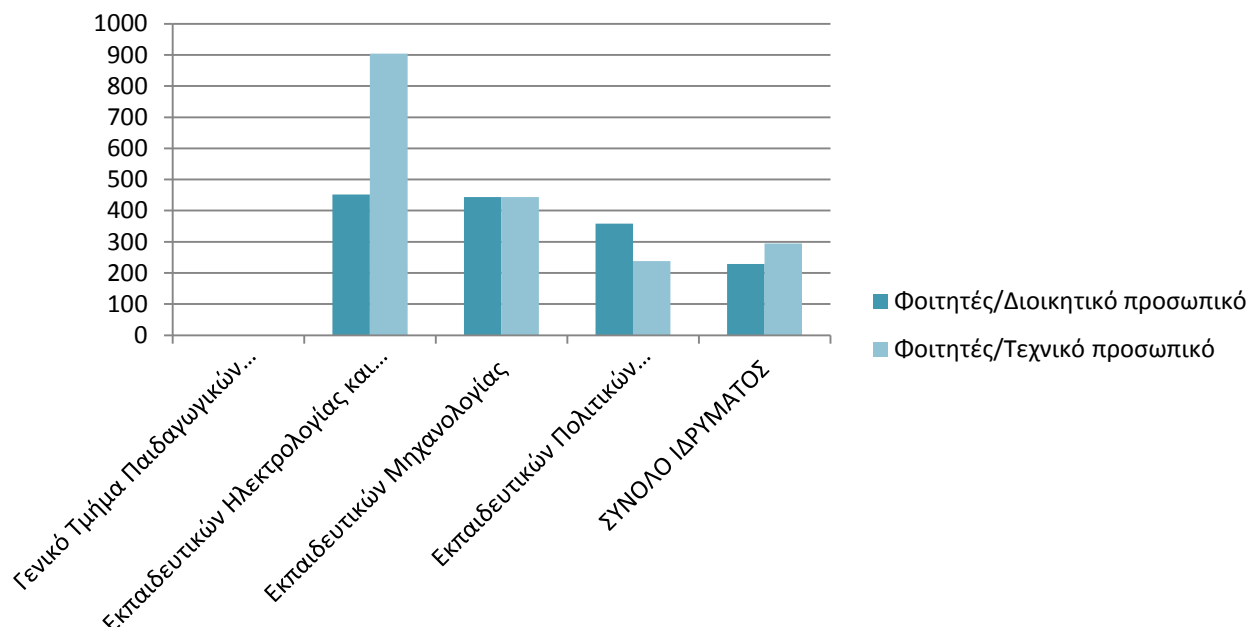




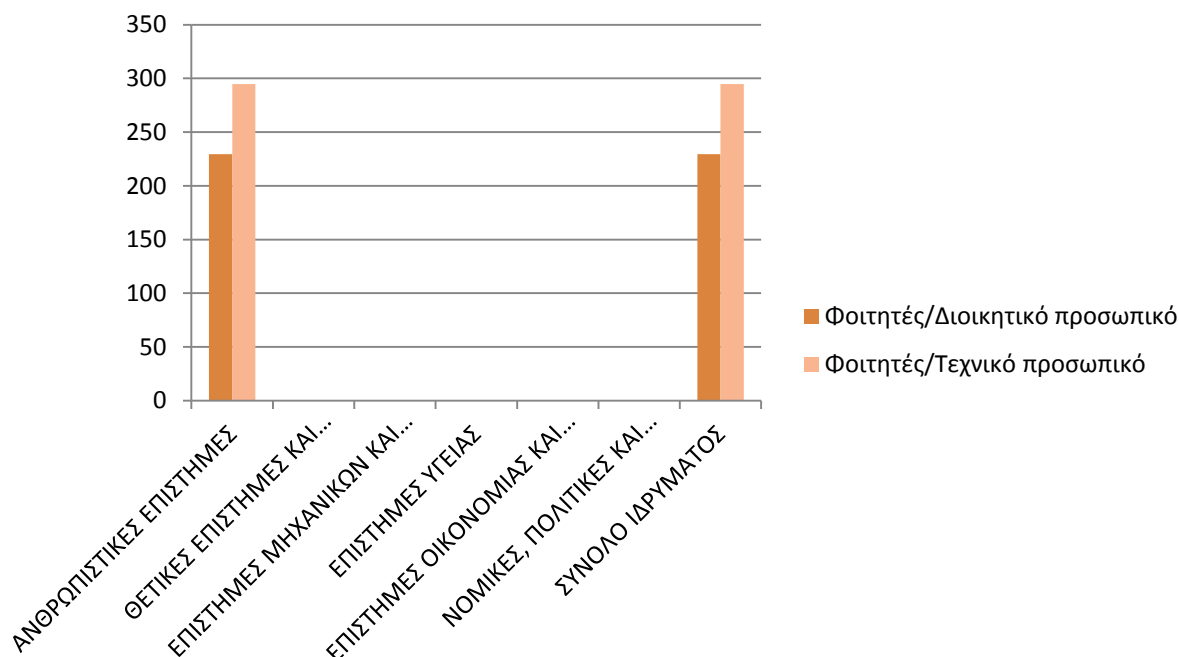
## 2. Αναλογία φοιτητών / Διοικητικού & Τεχνικού προσωπικού ανά Επιστημονικό Πεδίο και Τμήμα

### α) Φοιτητές Κανονικής διάρκειας φοίτησης

#### α1) ανά Τμήμα

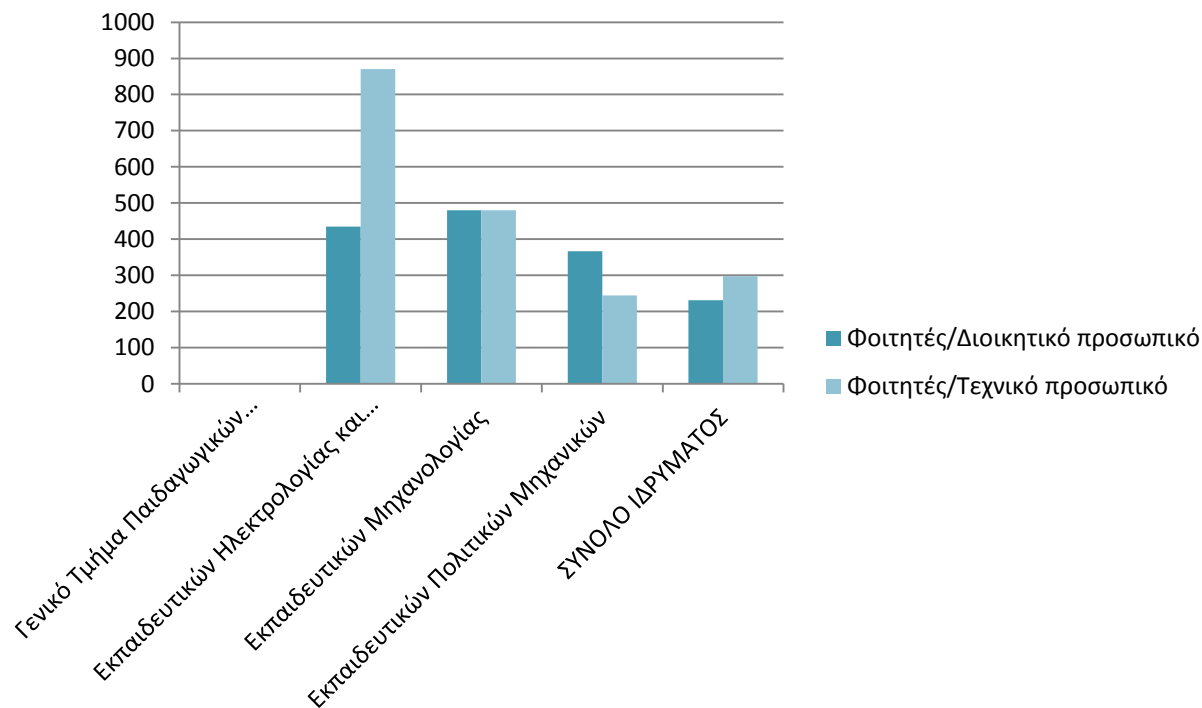


#### α2) ανά επιστημονικό πεδίο

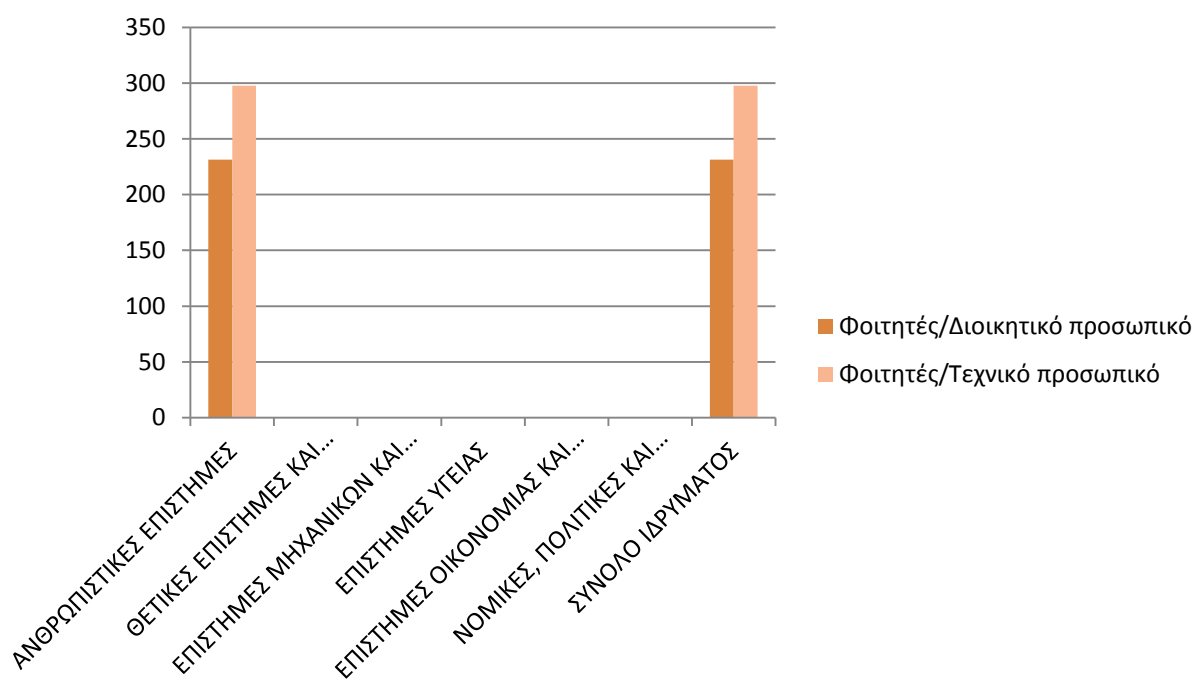


## β) Φοιτητές πέραν κανονικής διάρκειας φοίτησης

### β1) ανά Τμήμα

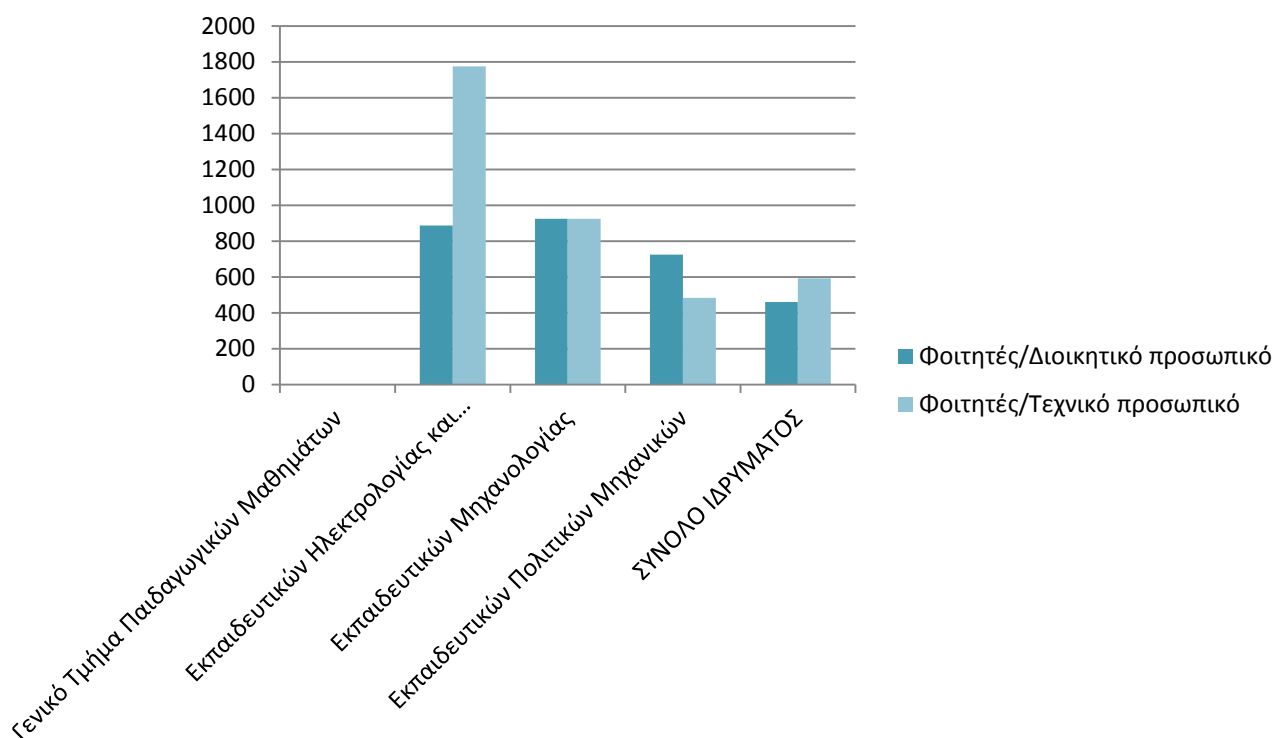


### β2) ανά επιστημονικό πεδίο κ σύνολο Ιδρύματος

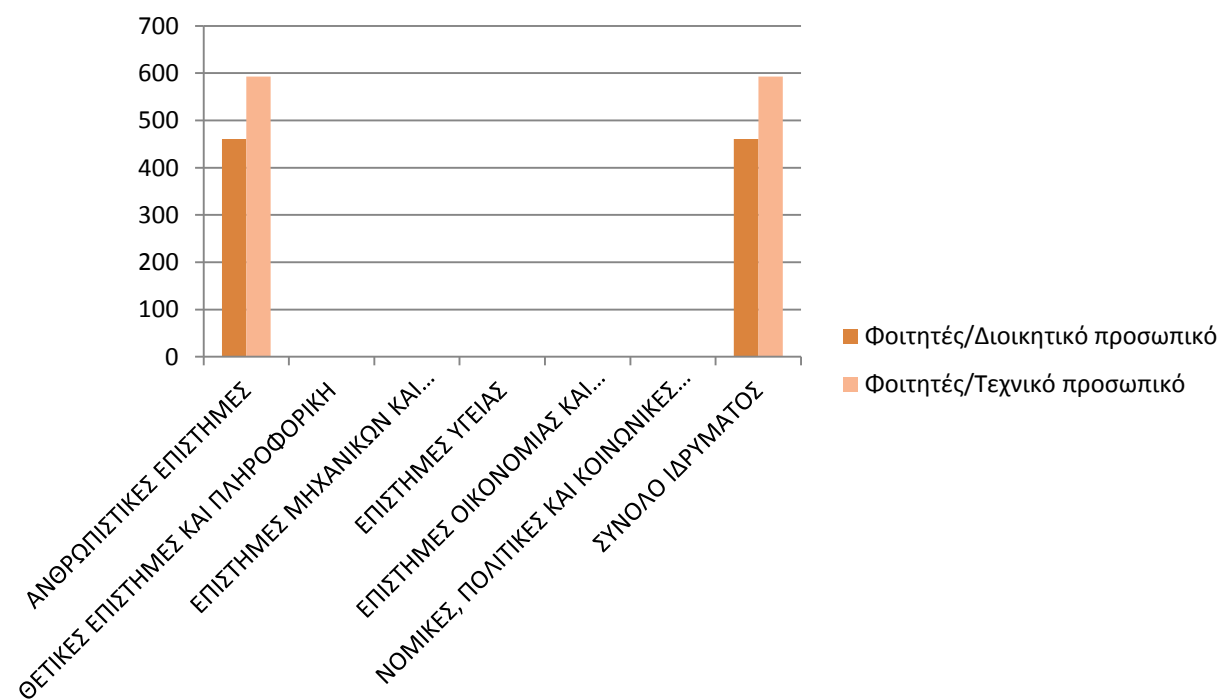


## γ) Σύνολο Φοιτητών

### γ1) ανά Τμήμα

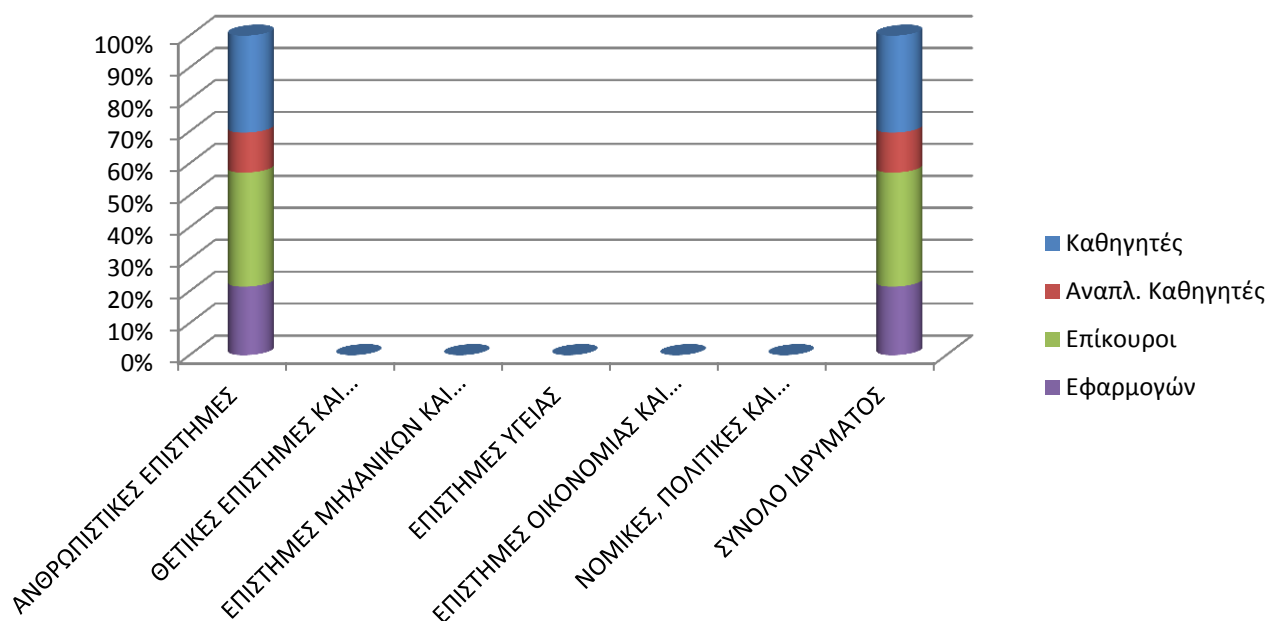


### γ2) ανά επιστημονικό πεδίο κ σύνολο Ιδρύματος



## Κατανομή Μελών ΔΕΠ

### α) ανά Επιστημονικό Πεδίο (και σύνολο Ιδρύματος)



### β) ανά Τμήμα

